

Οδηγίες για την Ηλεκτρονική Δήλωση Προτίμησης για τα ΕΠΑ.Λ.



Οδηγίες για την Ηλεκτρονική Δήλωση Προτίμησης για τα ΕΠΑ.Λ.

Οι μαθητές/τριες που επιθυμούν **να εγγραφούν, να ανανεώσουν την εγγραφή τους ή να μετεγγραφούν** σε οποιαδήποτε τάξη Ημερησίων και Εσπερινών ΕΠΑ.Λ για το σχολικό έτος 2017-2018, **υποβάλλουν «Ηλεκτρονική Δήλωση Προτίμησης για τα ΕΠΑ.Λ.»**, μέσω της εφαρμογής **e-epal** στην ηλεκτρονική διεύθυνση: <https://e-epal.minedu.gov.gr>, συμπληρώνοντας όλα τα απαραίτητα στοιχεία, **από τη 19η Ιουνίου έως την 23η Ιουνίου 2017**. Στην περίπτωση ανήλικων μαθητών/τριών την ηλεκτρονική δήλωση προτίμησης καταθέτουν οι κηδεμόνες τους.

Για την είσοδο στην εφαρμογή **e-epal**, είναι απαραίτητοι οι **κωδικοί taxis**. Στην περίπτωση ανήλικου/ης μαθητή/τριας ή ενήλικου προστατευόμενου μέλους ο/η οποίος/α δε διαθέτει **κωδικούς taxis**, χρησιμοποιούνται οι **κωδικοί taxis** του γονέα ή κηδεμόνα ή του κατά το νόμο υπεύθυνου αντίστοιχα. Στην περίπτωση αυτή, απαιτείται αποδεικτικό έγγραφο δημόσιας αρχής κατά τη διαδικασία της εγγραφής στο σχολείο.

Επίσης, στην περίπτωση κατά την οποία οι αιτούντες/αιτούσες δε διαθέτουν **κωδικούς taxis**, **οφείλουν να προβούν σε όλες τις απαραίτητες ενέργειες προκειμένου να τους αποκτήσουν έγκαιρα**.

Για όσους/όσες επιθυμούν να εγγραφούν στην **Α΄ τάξη ΕΠΑ.Λ.** και **αδυνατούν να αποκτήσουν κωδικούς taxis**, μπορούν να απευθύνονται στους διευθυντές των ΕΠΑ.Λ. οι οποίοι έχουν τη δυνατότητα να δηλώσουν, μέσω των προσωπικών τους κωδικών taxis, την προτίμηση που τους υποβάλλουν εγγράφως με υπεύθυνη δήλωση, οι κηδεμόνες των ανήλικων ή οι ενήλικες μαθητές/τριες. Επισημαίνεται ότι στην ανωτέρω υπεύθυνη δήλωση αναγράφεται: *«Ο/Η κάτωθι υπογεγραμμένος/η εξουσιοδοτώ τον διευθυντή τουΕΠΑ.Λ. να υποβάλλει την ηλεκτρονική δήλωση προτίμησης του/της μαθητή/τριας.....για την Α΄τάξη ΕΠΑ.Λ. λόγω αδυναμίας απόκτησης κωδικών taxis»*.

Για την ολοκλήρωση της διαδικασίας Ηλεκτρονικής Δήλωσης Προτίμησης ο χρήστης θα πρέπει να ακολουθήσει τα παρακάτω βήματα:

Βήμα 1^ο : Σύνδεση στην Εφαρμογή Ηλεκτρονικής Προτίμησης για τα ΕΠΑ.Λ.

Ο χρήστης θα πρέπει να επισκεφθεί μέσω ηλεκτρονικού υπολογιστή, tablet ή smartphone την ηλεκτρονική διεύθυνση <https://e-epal.minedu.gov.gr> . Στην περίπτωση χρήσης ηλεκτρονικού υπολογιστή προτείνεται η χρήση του φυλλομετρητή Google Chrome ή Mozilla firefoxe (στην περίπτωση χρήσης Windows XP να γίνει αποκλειστικά χρήση Mozilla firefox) . Κατά τη σύνδεση στην εφαρμογή ο χρήστης θα δει την παρακάτω εικόνα, όπου θα πρέπει να περιμένει μέχρι να συνδεθεί,

Ηλεκτρονικές Δηλώσεις Προτίμησης ΕΠΑΛ για το νέο σχολικό έτος

Παρακαλώ περιμένετε...

Οδηγίες για την Ηλεκτρονική Δήλωση Προτίμησης για τα ΕΠΑ.Λ.


οπότε θα του εμφανιστεί η εικόνα της επόμενης σελίδας.

e-epal




Είσοδος
μέσω
TaxisNet

Σε αυτό το σημείο ο χρήστης θα πρέπει να πατήσει το κουμπί «Είσοδος μέσω TaxisNet» ώστε να μεταφερθεί στο περιβάλλον της επόμενης εικόνας. Εδώ ο χρήστης αφού πληκτρολογήσει τους προσωπικούς κωδικούς του taxis και πατήσει το κουμπί «Είσοδος» καλείται να πατήσει το κουμπί «Εξουσιοδότηση», ώστε να ολοκληρωθεί η σύνδεση και η πιστοποίηση του χρήστη στην εφαρμογή Ηλεκτρονικής Δήλωσης Προτίμησης.



ΑΑΔΕ
 Ανεξάρτητη Αρχή
 Δημοσίων Εσόδων

ΕΛΛΗΝΙΚΗ ΔΗΜΟΚΡΑΤΙΑ 


http://www.aae.gr ΟΝ ΛΙΝΕ υπηρεσίες

ΚΑΛΩΣ ΗΛΘΑΤΕ ΣΤΗΝ ΣΕΛΙΔΑ ΕΙΣΟΔΟΥ ΤΩΝ ΥΠΗΡΕΣΙΩΝ WEB.


ΠΑΡΑΚΑΛΟΥΜΕ ΕΙΣΑΓΕΤΕ ΤΟΥΣ ΚΩΔΙΚΟΥΣ TAXISNET ΓΙΑ ΤΗΝ ΕΙΣΟΔΟ ΣΑΣ ΣΤΟ ΣΥΣΤΗΜΑ

Username:

Password:



ΑΑΔΕ
 Ανεξάρτητη Αρχή
 Δημοσίων Εσόδων

ΕΛΛΗΝΙΚΗ ΔΗΜΟΚΡΑΤΙΑ 

http://www.aae.gr ΟΝ ΛΙΝΕ υπηρεσίες ΥΠΗΡΕΣΙΕΣ WEB

ΑΑΔΕ - ΚΑΛΩΣ ΗΛΘΑΤΕ ΣΤΙΣ ΥΠΗΡΕΣΙΕΣ WEB

Παρακαλούμε επιβεβαιώστε:


Εξουσιοδοτώ τον εξυπηρετητή του Υπουργείου Παιδείας, Έρευνας και Θρησκευμάτων να προσπελάσει στοιχεία μου (ΑΦΜ, Ονοματεπώνυμο, Πατρώνυμο) που τηρούνται στην ΑΑΔΕ

Βήμα 2° : Συμπλήρωση Στοιχείων Κηδεμόνα

Από τη στιγμή που ο χρήστης έχει βάλει σωστά τους κωδικούς του taxis και έχει πατήσει το κουμπί «Εξουσιοδότηση» θα πρέπει να βλέπει το περιβάλλον της επόμενης εικόνας, όπου θα πρέπει να συμπληρώσει τα στοιχεία του κηδεμόνα. Όσα πεδία συνοδεύονται από (*) είναι απαραίτητο να συμπληρωθούν ώστε ο χρήστης να συνεχίσει στο επόμενο βήμα.

Αρχική Help Desk Αποσύνδεση

e-epal Υποβληθείσες δηλώσεις



Στοιχεία γονέα-κηδεμόνα. Όλα τα πεδία που συνοδεύονται από (*) είναι απαραίτητο να συμπληρωθούν.
Στα ονόματα επιτρέπονται μόνο κεφαλαία γράμματα.

Email Επικοινωνίας(*)

Το πεδίο δεν μπορεί να αφεθεί κενό!

Όνομα(*)

Επώνυμο(*)

Πατρώνυμο(*)

Μητρώνυμο(*)

Συνέχεια >>

Προσοχή: Τα πεδία Όνομα, Επώνυμο, Πατρώνυμο, Μητρώνυμο θα πρέπει να συμπληρωθούν με κεφαλαίους χαρακτήρες.


Μετά τη συμπλήρωση των στοιχείων ο χρήστης θα πρέπει να πατήσει το κουμπί «Συνέχεια» ώστε να προχωρήσει στο επόμενο βήμα.

Βήμα 3^ο : Αποδοχή Όρων και Προϋποθέσεων Συμμετοχής στην Ηλεκτρονική Υπηρεσία

Μετά το πάτημα του κουμπιού «Συνέχεια» ο χρήστης θα πρέπει να βλέπει το περιβάλλον της επόμενης εικόνας όπου έχει τη δυνατότητα να ενημερωθεί για το περιεχόμενο της Υπουργικής Απόφασης με τίτλο «Εγγραφές – Μετεγγραφές μαθητών/τριών στα Επαγγελματικά Λύκεια», της Εγκυκλίου του Υ.Π.Π.Ε.Θ. με αρ.πρωτ. 89047/ΓΔ4/26-05-2017 και θέμα «Επείγουσα ενημέρωση για την «Ηλεκτρονική Δήλωση Προτίμησης για τα ΕΠΑ.Λ.», μαθητών/τριών για το σχολικό έτος 2017-2018» και γενικότερα μπορεί να ενημερωθεί για θέματα σχετικά με τις εγγραφές-μετεγγραφές στα ΕΠΑ.Λ..

🏠 Αρχική
Help Desk
Αποσύνδεση ➔

e-epal
Υποβληθείσες δηλώσεις



Όροι και Προϋποθέσεις Συμμετοχής στην Ηλεκτρονική Υπηρεσία

Παρακαλώ, πριν προχωρήσετε στην υποβολή της Ηλεκτρονικής Δήλωσης Προτίμησης για την εγγραφή στα ΕΠΑΛ, διαβάστε με προσοχή και ενημερωθείτε για τις προϋποθέσεις και τις επιλογές που έχετε προκειμένου να αποκτήσετε απολυτήριο τίτλο και πτυχίο ή μόνο πτυχίο της ειδικότητας που επιθυμείτε.

Επίσης πρέπει να γνωρίζετε ότι η Ηλεκτρονική Δήλωση Προτίμησης υπέχει θέση Υπ. Δήλωσης του ν. 1599/1986 (Α΄ 75) και οφείλετε τα στοιχεία που καταχωρίζετε σε αυτή να είναι αληθή.

Νομοθεσία

Υπουργική Απόφαση -

Εγκύκλιος του Υ.Π.Π.Ε.Θ.- αρ.πρωτ. 89047/ΓΔ4/26-05-2017


Χρήσιμες Πληροφορίες

Ενημερωτικά Στοιχεία

Συμφωνώ με τα παραπάνω

⏪

Συνέχεια ⏩

Στη συνέχεια ο χρήστης θα πρέπει να πατήσει στο κουτί που βρίσκεται δίπλα στο «Συμφωνώ με τα παραπάνω» και έπειτα στο κουμπί Συνέχεια. Με τον τρόπο αυτό δηλώνει ότι έχει λάβει γνώση των παραπάνω οδηγιών. Να σημειωθεί ότι υπάρχει η δυνατότητα διόρθωσης των στοιχείων κηδεμόνα πατώντας το κουμπί  ώστε να μεταβεί στην προηγούμενη σελίδα.

Βήμα 4^ο : Επιλογή Τάξης

Στο επόμενο βήμα ο χρήστης θα πρέπει να βλέπει το περιβάλλον της επόμενης εικόνας όπου καλείται να επιλέξει την τάξη που θέλει να φοιτήσει (Α', Β', Γ' ή Δ'). Μετά την επιλογή της τάξης ο χρήστης πρέπει και πάλι να πατήσει το κουμπί «Συνέχεια» ώστε να προχωρήσει στο επόμενο βήμα.

Αρχική Help Desk Αποσύνδεση

e-epal Υποβληθείσες δηλώσεις

Νέα Δήλωση Προτίμησης -> Επιλογή Τάξης


Επιλογή Τάξης

Παρακαλώ επιλέξτε την τάξη φοίτησης του μαθητή στην Επαγγελματική Εκπαίδευση κατά το σχολικό έτος 2017-18 και έπειτα επιλέξτε Συνέχεια.

Επιλέξτε Τάξη

Συνέχεια


Βήμα 5^ο : Επιλογή Τομέα ή Ειδικότητας (Μόνο για τους μαθητές Β' ή Γ'-Δ' τάξεων αντίστοιχα)

Αυτό το βήμα αφορά μόνο μαθητές των τάξεων Β', Γ' ή Δ'. Οι μαθητές της Α' τάξης μπορούν να συνεχίσουν στο επόμενο βήμα (**Βήμα 6^ο**) παραλείποντας αυτό το βήμα. Σε αυτό το βήμα ο χρήστης καλείται να επιλέξει τον τομέα ή την ειδικότητα που θέλει να παρακολουθήσει ο μαθητής της Β' τάξης ή της Γ'-Δ' τάξης αντίστοιχα. Ο χρήστης θα πρέπει να βλέπει όμοιο περιβάλλον με αυτό από τις παρακάτω εικόνες, αναλόγως αν πρόκειται για μαθητή Β' ή Γ'-Δ' τάξης. Αφού επιλέξει τομέα ή ειδικότητα μπορεί να πατήσει «Συνέχεια» ώστε να προχωρήσει στο επόμενο βήμα. Σε περίπτωση λάθους μπορεί να επιλέξει το κουμπί  ώστε να παει ένα βήμα πίσω και να προβεί στις απαραίτητες διορθώσεις.

Το περιβάλλον που θα πρέπει να βλέπει ο μαθητής της Β' Τάξης για επιλογή Τομέα:

🏠 Αρχική
Help Desk
Αποσύνδεση

e-epal
Υποβληθείσες δηλώσεις



Οι επιλογές μου

Τάξη φοίτησης στο νέο σχολικό έτος

B' Λυκείου

Νέα Δήλωση Προτίμησης -> Επιλογή Τομέα

Επιλογή Τομέα


Παρακαλώ επιλέξτε τον τομέα στον οποίο θα φοιτήσει ο μαθητής το νέο σχολικό έτος στην επαγγελματική εκπαίδευση. Έπειτα επιλέξτε *Συνέχεια*.

- Τομέας Γεωπονίας, Τροφίμων και Περιβάλλοντος
- Τομέας Διοίκησης και Οικονομίας
- Τομέας Δομικών Έργων, Δομημένου Περιβάλλοντος και Αρχιτεκτονικού Σχεδιασμού
- Τομέας Εφαρμοσμένων Τεχνών
- Τομέας Ηλεκτρολογίας, Ηλεκτρονικής και Αυτοματισμού
- Τομέας Μηχανολογίας
- Τομέας Ναυτιλιακών Επαγγελμάτων
- Τομέας Πληροφορικής
- Τομέας Υγείας - Πρόνοιας - Ευεξίας

⏪
Συνέχεια ⏩

Το περιβάλλον που θα πρέπει να βλέπει ο μαθητής της Γ' ή Δ' Τάξης για επιλογή Ειδικότητας:

e-epal
Υποβληθείσες δηλώσεις



Οι επιλογές μου

Τάξη φοίτησης στο νέο σχολικό έτος

Γ' Λυκείου

Νέα Δήλωση Προτίμησης -> Επιλογή Ειδικότητας ανα τομέα

Επιλογή Ειδικότητας

Παρακαλώ επιλέξτε την ειδικότητα στην οποία θα φοιτήσει ο μαθητής στην Επαγγελματική Εκπαίδευση. Έπειτα επιλέξτε *Συνέχεια*.

- Τομέας Γεωπονίας, Τροφίμων και Περιβάλλοντος
- Τομέας Διοίκησης και Οικονομίας
- Τομέας Δομικών Έργων, Δομημένου Περιβάλλοντος και Αρχιτεκτονικού Σχεδιασμού
- Τομέας Εφαρμοσμένων Τεχνών
- Τομέας Ηλεκτρολογίας, Ηλεκτρονικής και Αυτοματισμού
- Τομέας Μηχανολογίας
- Τομέας Ναυτιλιακών Επαγγελμάτων
- Τομέας Πληροφορικής
- Τομέας Υγείας - Πρόνοιας - Ευεξίας

⏪
Συνέχεια ⏩

Βήμα 6^ο : Επιλογή Περιφερειακής Δ/σης Εκπαίδευσης και Σχολείου

Σε αυτό το βήμα ο χρήστης καλείται να επιλέξει Περιφερειακή Δ/ση Εκπαίδευσης ώστε στη συνέχεια να επιλέξει το Σχολείο που θέλει να φοιτήσει. Όταν επιλέξει μια Περιφερειακή Δ/ση Εκπαίδευσης θα του παρουσιαστούν τα Σχολεία που της ανοίκουν ώστε να μπορέσει να επιλέξει το Σχολείο-Σχολεία που θέλει να φοιτήσει. Θα πρέπει να σημειωθεί ότι ο χρήστης έχει δικαίωμα να κάνει από μια (1) έως και τρεις (3) επιλογές Σχολείων που μπορούν να ανοίκουν στην ίδια ή σε διαφορετικές Περιφερειακές Δ/σεις Εκπαίδευσης. Να σημειωθεί ότι για τους μαθητές της Β', Γ' και Δ' ΕΠΑ.Λ. σε αυτό το βήμα παρουσιάζονται μόνο τα σχολεία που μπορεί να επιλέξει ο μαθητής ανάλογα με τον τομέα ή ειδικότητα που επέλεξε στο προηγούμενο βήμα. Το περιβάλλον που θα συναντήσει ο χρήστης θα πρέπει να είναι όμοιο με αυτό της επόμενης εικόνας και είναι κοινό για τους μαθητές όλων των τάξεων (Α', Β', Γ' και Δ').

Νέα Δήλωση Προτίμησης -> Επιλογή Σχολείου ανα Περιφερειακή Διεύθυνση

Επιλογή Σχολείου

Παρακαλώ επιλέξτε έως τρία ΕΠΑΛ στα οποία επιθυμεί να φοιτήσει ο μαθητής. Επιλέξτε πρώτα την Περιφερειακή Διεύθυνση στην οποία ανήκει το σχολείο της επιλογής σας,στη συνέχεια τα σχολεία και τέλος πατήστε **Συνέχεια**. Μπορείτε να επιλέξετε απο ένα εως τρία σχολεία που δύναται να ανήκουν σε περισσότερες απο μια Περιφερειακές Διευθύνσεις.

ΠΕΡΙΦΕΡΕΙΑΚΗ ΔΙΕΥΘΥΝΣΗ ΔΥΤΙΚΗΣ ΕΛΛΑΔΑΣ
ΠΕΡΙΦΕΡΕΙΑΚΗ ΔΙΕΥΘΥΝΣΗ ΠΕΛΟΠΟΝΝΗΣΟΥ
ΠΕΡΙΦΕΡΕΙΑΚΗ ΔΙΕΥΘΥΝΣΗ ΑΤΤΙΚΗΣ
ΠΕΡΙΦΕΡΕΙΑΚΗ ΔΙΕΥΘΥΝΣΗ ΝΟΤΙΟΥ ΑΙΓΑΙΟΥ
ΠΕΡΙΦΕΡΕΙΑΚΗ ΔΙΕΥΘΥΝΣΗ ΣΤΕΡΕΑΣ ΕΛΛΑΔΑΣ
<input checked="" type="checkbox"/> 1ο ΗΜΕΡΗΣΙΟ ΕΠΑΛ ΚΟΝΙΣΤΡΩΝ - ΕΠΑΛ ΚΟΝΙΣΤΡΩΝ
ΠΕΡΙΦΕΡΕΙΑΚΗ ΔΙΕΥΘΥΝΣΗ ΚΡΗΤΗΣ
ΠΕΡΙΦΕΡΕΙΑΚΗ ΔΙΕΥΘΥΝΣΗ ΘΕΣΣΑΛΙΑΣ
ΠΕΡΙΦΕΡΕΙΑΚΗ ΔΙΕΥΘΥΝΣΗ ΒΟΡΕΙΟΥ ΑΙΓΑΙΟΥ
ΠΕΡΙΦΕΡΕΙΑΚΗ ΔΙΕΥΘΥΝΣΗ ΚΕΝΤΡΙΚΗΣ ΜΑΚΕΔΟΝΙΑΣ
ΠΕΡΙΦΕΡΕΙΑΚΗ ΔΙΕΥΘΥΝΣΗ ΙΟΝΙΩΝ ΝΗΣΩΝ

◀ ▶

Συνέχεια ▶▶

Οι επιλογές μου

Τάξη φοίτησης στο νέο σχολικό έτος

Γ' Λυκείου

Τομέας Ναυτιλιακών Επαγγελματιών

Πλοίαρχος Εμπορικού Ναυτικού


1
2ο ΗΜΕΡΗΣΙΟ ΕΠΑΛ ΚΑΛΑΜΑΤΑΣ

2
1ο ΗΜΕΡΗΣΙΟ ΕΠΑΛ ΚΟΝΙΣΤΡΩΝ - ΕΠΑΛ ΚΟΝΙΣΤΡΩΝ

Στην παραπάνω εικόνα παρουσιάζεται η περίπτωση μαθητή της Γ' τάξης που είχε επιλέξει την ειδικότητα «Πλοίαρχος Εμπορικού Ναυτικού» και έχει επιλέξει δυο σχολεία, με 1^η επιλογή το 2^ο ΗΜΕΡΗΣΙΟ ΕΠΑ.Λ. ΚΑΛΑΜΑΤΑΣ και 2^η επιλογή το 1^ο ΗΜΕΡΗΣΙΟ ΕΠΑΛ ΚΟΝΙΣΤΡΩΝ. Όπως φαίνεται και στην παραπάνω εικόνα, η τάξη, η ειδικότητα και τα σχολεία με σειρά προτίμησης φαίνονται στο αριστερό πλαίσιο της σελίδας.


Μετά την επιλογή των σχολείων ο χρήστης επιλέγει το «Συνέχεια» για να προχωρήσει στο επόμενο βήμα.

Βήμα 7^ο : Αλλαγή Σειράς Προτίμησης Σχολείων Επιλογής

Σε αυτό το βήμα ο χρήστης βλέπει την προεπισκόπηση των σχολείων που έχει επιλέξει ενώ του δίνεται η δυνατότητα αλλαγής της σειράς προτίμησης. Συνεχίζοντας το προηγούμενο παράδειγμα του μαθητή της Γ' τάξης που έχει επιλέξει να παρακολουθήσει την ειδικότητα «Πλοίαρχος Εμπορικού Ναυτικού», βλέπουμε στην επόμενη εικόνα τη σειρά προτίμησης των σχολείων που έχει επιλέξει. Σε περίπτωση αλλαγής της σειράς προτίμησης ο χρήστης μπορεί να επιλέξει το σύμβολο  δίπλα στο σχολείο που θέλει να προηγηθεί στη σειρά προτίμησης.

Archiki Help Desk ISMAIL Αποσύνδεση

e-epal Υποβληθείσες δηλώσεις



Οι επιλογές μου

Τάξη φοίτησης στο νέο σχολικό έτος

Γ' Λυκείου

Τομέας Ναυτιλιακών Επαγγελμάτων

Πλοίαρχος Εμπορικού Ναυτικού

1
2ο ΗΜΕΡΗΣΙΟ ΕΠΑΛ ΚΑΛΑΜΑΤΑΣ


2
1ο ΗΜΕΡΗΣΙΟ ΕΠΑΛ ΚΟΝΙΣΤΡΩΝ - ΕΠΑΛ ΚΟΝΙΣΤΡΩΝ

Νέα Δήλωση Προτίμησης -> Σειρά Προτίμησης Επιλεκθέντων Σχολείων

Σειρά προτίμησης

Σε περίπτωση που έχετε επιλέξει περισσότερα από ένα σχολεία, καθορίστε εδώ την επιθυμητή σειρά προτίμησης πατώντας τα αντίστοιχα βέλη δεξιά από τα ονόματα των σχολείων. Αν συμφωνείτε με την υπάρχουσα σειρά προτίμησης, πατήστε *Συνέχεια*.

1 2ο ΗΜΕΡΗΣΙΟ ΕΠΑΛ ΚΑΛΑΜΑΤΑΣ

2 1ο ΗΜΕΡΗΣΙΟ ΕΠΑΛ ΚΟΝΙΣΤΡΩΝ - ΕΠΑΛ ΚΟΝΙΣΤΡΩΝ 


«
Συνέχεια »

Μετά την ολοκλήρωση των αλλαγών ο χρήστης μπορεί να επιλέξει «Συνέχεια» ώστε να προχωρήσει στο επόμενο βήμα.

Βήμα 8^ο : Συμπλήρωση Στοιχείων Μαθητή

Σε αυτό το βήμα ο χρήστης θα πρέπει να βλέπει το περιβάλλον της επόμενης εικόνας (βλέπε επόμενη σελίδα). Σε αυτό το βήμα φαίνονται τα στοιχεία του χρήστη - κηδεμόνα του μαθητή, ενώ ο χρήστης θα πρέπει να συμπληρώσει κάποια επιπλέον στοιχεία.

Προσοχή: Η συμπλήρωση των στοιχείων θα πρέπει να γίνει με κεφαλαίους χαρακτήρες, ενώ όσα πεδία έχουν (*) είναι υποχρεωτικά. Επίσης θα πρέπει να δηλωθούν πραγματικά στοιχεία γιατί όπως δηλώνεται και σε αυτό το βήμα της εφαρμογής «**Η ακρίβεια των στοιχείων που υποβάλλονται με αυτή τη δήλωση μπορεί να ελεγχθεί με βάση το αρχείο άλλων υπηρεσιών (άρθρο 8 παρ. 4 Ν. 1599/1986).**»

Σε πρώτη φάση ο χρήστης πρέπει να συμπληρώσει τη Διεύθυνση κατοικίας του και στη συνέχεια να δηλώσει τα στοιχεία του μαθητή. Στα στοιχεία του μαθητή το πεδίο «Ημερομηνία Γέννησης Μαθητή» συμπληρώνεται πατώντας  το σύμβολο και επιλέγοντας ημερομηνία από το πλαίσιο που εμφανίζεται:



Ο χρήστης μπορεί να αλλάξει τις ημερομηνίες χρησιμοποιώντας τα βέλη ◀ και ▶

Στη συνέχεια πρέπει να συμπληρώσει το σχολείο τελευταίας φοίτησης (μπορεί να πληκτρολογήσει τα πρώτα στοιχεία του σχολείου και του εμφανίζεται μια λίστα με τα διαθέσιμα σχολεία που μπορεί να επιλέξει, σύμφωνα με τα στοιχεία που πληκτρολόγησε)*, την τελευταία τάξη φοίτησης (επιλέγοντας Α', Β', Γ' ή Δ' από το μενού), το σχολικό έτος τελευταίας φοίτησης (επιλέγοντας από το μενού), το πρόσωπο που κάνει τη δήλωση (επιλέγοντας από το μενού αν ο χρήστης είναι κηδεμόνας ή ενήλικος μαθητής) και το σταθερό τηλέφωνο του χρήστη.

Μετά την ορθή συμπλήρωση των παραπάνω στοιχείων ο χρήστης μπορεί να επιλέξει «Συνέχεια» ώστε να μεταβεί στο επόμενο βήμα όπου βλέπει τα στοιχεία που έχει συμπληρώσει ενώ πλέον το κουμπί «Συνέχεια» έχει μετατραπεί σε «Υποβολή». Εδώ ο χρήστης μπορεί να επιλέξει «Υποβολή» για να υποβάλει επίσημα την αίτησή του.

*** Προσοχή:**

Σε περίπτωση που ο χρήστης κάνει χρήση υπολογιστή με λειτουργικό **Windows XP σε συνδυασμό με Google Chrome** η παραπάνω διαδικασία **δεν προχωράει**. Οι χρήστες των Windows XP θα πρέπει να χρησιμοποιήσουν αποκλειστικά Mozilla Firefox.



Οι επιλογές μου

Τάξη φοίτησης στο νέο
σχολικό έτος

Γ' Λυκείου

Τομέας Ναυτιλιακών
Επαγγελματιών

Πλοίαρχος Εμπορικού
Ναυτικού

1

2ο ΗΜΕΡΗΣΙΟ ΕΠΑΛ
ΚΑΛΑΜΑΤΑΣ

2

1ο ΗΜΕΡΗΣΙΟ ΕΠΑΛ
ΚΟΝΙΣΤΡΩΝ - ΕΠΑΛ
ΚΟΝΙΣΤΡΩΝ

Νέα Δήλωση Προτίμησης -> Προσωπικά Στοιχεία

Συμπληρώστε με κεφαλαία γράμματα τα στοιχεία του μαθητή και στη συνέχεια επιλέξτε **Συνέχεια**. **Προσοχή!**
Συμπληρώστε τα στοιχεία ακριβώς όπως είναι στον τελευταίο τίτλο κτήσης απολυτηρίου/ πτυχίου του μαθητή.

Η ακρίβεια των στοιχείων που υποβάλλονται με αυτή τη δήλωση μπορεί να ελεγχθεί με βάση το αρχείο άλλων υπηρεσιών (άρθρο 8 παρ. 4 Ν. 1599/1986).

Όλα τα πεδία που συνοδεύονται από (*) είναι απαραίτητο να συμπληρωθούν.

Παρακαλούμε συμπληρώνετε τα στοιχεία με κεφαλαίους χαρακτήρες.

Στοιχεία αιτούμενου κηδεμόνα

Όνομα	ISMAIL	Επώνυμο	JEM
Όνομα πατέρα	FETC	Όνομα μητέρας	JAMARA

Διεύθυνση κατοικίας αιτούμενου κηδεμόνα(*) ΤΚ(*)

Πόλη/Περιοχή(*)

Στοιχεία μαθητή

Όνομα μαθητή(*)

Επώνυμο μαθητή(*)

Όνομα πατέρα(*)

Όνομα μητέρας(*)

Ημερομηνία γέννησης μαθητή- Δεν πληκτρολογείτε. Επιλέξτε το εικονίδιο δεξιά! (*)



Σχολείο τελευταίας φοίτησης(*)

Πληκτρολογήστε τουλάχιστο 5 χαρακτήρες

Τάξη τελευταίας φοίτησης(*)

Παρακαλώ επιλέξτε...

Σχολικό έτος τελευταίας φοίτησης(*)

Παρακαλώ επιλέξτε...

Η δήλωση προτίμησης γίνεται από: (*)

Παρακαλώ επιλέξτε...

Σταθερό Τηλέφωνο Επικοινωνίας(*)



Συνέχεια >>

Βήμα 9^ο : Υποβολή της Αίτησης Δήλωσης Προτίμησης

Μετά την Υποβολή ο χρήστης ενημερώνεται με το επόμενο εικονίδιο ότι η υποβολή της αίτησής του πραγματοποιήθηκε και ότι θα ειδοποιηθεί στο e-mail που δήλωσε για την εξέλιξη της αίτησής του.

✓ Υποβολή Δήλωσης Προτίμησης
✕


Η υποβολή της αίτησής σας πραγματοποιήθηκε. Μπορείτε να την εκτυπώσετε από την επιλογή 'Εμφάνιση - Εκτύπωση Δήλωσης Προτίμησης'. Θα ειδοποιηθείτε στο e-mail που δηλώσατε για την εξέλιξη της αίτησής σας.

Κλείσιμο

Όταν πατήσει το κουμπί «Κλείσιμο» μεταφέρεται στο περιβάλλον της επόμενης εικόνας, όπου μπορεί να επιλέξει το κουμπί «Εμφάνιση-Εκτύπωση Δήλωσης Προτίμησης» ή το κουμπί «Αποσύνδεση»:


🏠 Αρχική
Help Desk
Αποσύνδεση

e-epal
Υποβληθείσες δηλώσεις



Εμφάνιση
Εκτύπωση
Δήλωσης
Προτίμησης

Αποσύνδεση

Αν επιλέξει το κουμπί «Εμφάνιση - Εκτύπωση Δήλωσης Προτίμησης» ο χρήστης βλέπει την/τις δήλωση/σεις που έχει υποβάλει συνοδευόμενο με το εικονίδιο , με το οποίο μπορεί να διαγράψει τη δήλωση που επιθυμεί. Αν επιλέξει το όνομα του μαθητή για τον οποίο έγινε η δήλωση, αναπτύσσεται η προεπισκόπηση της δήλωσης, ενώ με το κουμπί «ΕΚΤΥΠΩΣΗ PDF» του δίνεται η δυνατότητα να κατεβάσει τη δήλωση σε μορφή pdf στον υπολογιστή του και να την εκτυπώσει.

Προσοχή: Ο χρήστης πρέπει να κατεβάσει τη δήλωση σε μορφή pdf ώστε να την προσκομίσει στο σχολείο στο οποίο τελικά θα εγγραφεί. Στη δήλωση σε μορφή pdf φαίνεται ο αριθμός πρωτοκόλου της δήλωσης καθώς και χρόνος υποβολής της.

Οδηγίες για την Ηλεκτρονική Δήλωση Προτίμησης για τα ΕΠΑ.Λ.



Υποβληθείσες Δηλώσεις Προτίμησης

Έχουν υποβληθεί οι παρακάτω δηλώσεις προτίμησης ΕΠΑΛ για το νέο σχολικό έτος.

Επιλέξτε το όνομα ή το επώνυμο του μαθητή για να δείτε αναλυτικά τη δήλωσή σας και να την εκτυπώσετε σε μορφή PDF.

Μπορείτε να διαγράψετε μία δήλωση επιλέγοντας το εικονίδιο δεξιά από το ονοματεπώνυμο.

Επιλέξτε "Αρχική" επάνω αριστερά αν θέλετε να ξεκινήσετε την υποβολή νέας δήλωσης προτίμησης.

Επώνυμο	Όνομα	
ΚΑΤΣΙΦΑΡΑΣ	ΓΕΩΡΓΙΟΣ	



Υποβληθείσες Δηλώσεις Προτίμησης

Έχουν υποβληθεί οι παρακάτω δηλώσεις προτίμησης ΕΠΑΛ για το νέο σχολικό έτος.

Επιλέξτε το όνομα ή το επώνυμο του μαθητή για να δείτε αναλυτικά τη δήλωσή σας και να την εκτυπώσετε σε μορφή PDF.

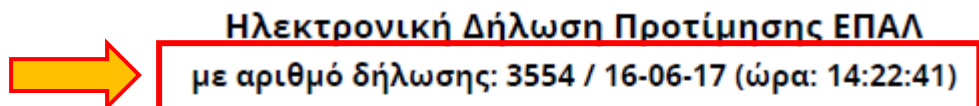
Μπορείτε να διαγράψετε μία δήλωση επιλέγοντας το εικονίδιο δεξιά από το ονοματεπώνυμο.

Επιλέξτε "Αρχική" επάνω αριστερά αν θέλετε να ξεκινήσετε την υποβολή νέας δήλωσης προτίμησης.

Επώνυμο	Όνομα	
ΚΑΤΣΙΦΑΡΑΣ	ΓΕΩΡΓΙΟΣ	
Αριθμός Δήλωσης Προτίμησης ΕΠΑΛ	3554	Υποβλήθηκε 16/06/2017 14:22
Στοιχεία αιτούμενου		
Όνομα	ΚΑΤΣΙΦΑΡΑΣ	Επώνυμο
Όνομα πατέρα	ΓΕΩΡΓΙΟΣ	Όνομα μητέρας
Διεύθυνση	ΕΠΙΣΤΡΑΤΗΣ	ΤΚ - Πόλη
Στοιχεία μαθητή		
Όνομα μαθητή	ΚΑΤΣΙΦΑΡΑΣ	Επώνυμο μαθητή
Όνομα Πατέρα	ΚΑΤΣΙΦΑΡΑΣ	Όνομα Μητέρας
Ημερομηνία Γέννησης	15/06/2000	Τηλέφωνο Επικοινωνίας
Σχολείο τελευταίας φοίτησης	ΕΠΙΣΤΡΑΤΗΣ	Σχολικό έτος τελευταίας φοίτησης
Τάξη τελευταίας φοίτησης	B	
Δήλωση από:	Γονέας/Κηδεμόνας	
Επιλεχθέντα Σχολεία		
Τάξη φοίτησης για το νέο σχολικό έτος	Γ	
Ειδικότητα φοίτησης για το νέο σχολικό έτος	Πλοίαρχος Εμπορικού Ναυτικού	
Σειρά Προτίμησης		Επιλογή ΕΠΑΛ
1		2ο ΗΜΕΡΗΣΙΟ ΕΠΑΛ ΚΑΛΑΜΑΤΑΣ
2		1ο ΗΜΕΡΗΣΙΟ ΕΠΑΛ ΚΟΝΙΣΤΡΩΝ - ΕΠΑΛ ΚΟΝΙΣΤΡΩΝ

Εκτύπωση(PDF)

Προεπισκόπηση της Δήλωσης σε μορφή pdf:



Στοιχεία αιτούμενου

Όνομα:	ΚΩΝΣΤΑΝΤΙΝΟΣ	Επώνυμο:	ΚΩΝΣΤΑΝΤΙΝΙΔΗΣ
Όνομα πατέρα:	ΚΩΝΣΤΑΝΤΙΝΟΣ	Όνομα μητέρας:	ΕΛΕΝΗ
Διεύθυνση κατοικίας:	ΑΓ. ΠΑΥΛΟΥ, ΚΑΛΑΜΑΤΑΣ 26500 ΚΑΛΑΜΑΤΑ	ΤΚ - Πόλη:	26500 ΚΑΛΑΜΑΤΑ

Στοιχεία μαθητή

Όνομα μαθητή:	ΚΩΝΣΤΑΝΤΙΝΟΣ	Επώνυμο μαθητή:	ΚΩΝΣΤΑΝΤΙΝΙΔΗΣ
Όνομα πατέρα:	ΚΩΝΣΤΑΝΤΙΝΟΣ	Όνομα μητέρας:	ΕΛΕΝΗ
Ημ/νία γέννησης:	16-06-1996	Τηλ. επικοινωνίας:	210-4141414

Σχολείο τελευταίας φοίτησης:	2ο ΕΠΙΧΕΙΡΗΣΙΑΚΟ ΣΧΟΛΕΙΟ
Τάξη τελευταίας φοίτησης:	Β' ΤΑΞΗ
Σχ.έτος τελευταίας φοίτησης:	2015-2016
Δήλωση από:	Γονιούς/Πατέρα/Μητέρα

Επιλεχθέντα σχολεία

Τάξη εγγραφής:	Γ' τάξη
Ειδικότητα Επιλογής:	Πλοίαρχος Εμπορικού Ναυτικού
(Τομέας ειδικότητας:	Τομέας Ναυτιλιακών Επαγγελμάτων)
Σειρά προτίμησης	ΕΠΑΛ επιλογής
1	2ο ΗΜΕΡΗΣΙΟ ΕΠΑΛ ΚΑΛΑΜΑΤΑΣ
2	1ο ΗΜΕΡΗΣΙΟ ΕΠΑΛ ΚΟΝΙΣΤΡΩ Ν - ΕΠΑΛ ΚΟΝΙΣΤΡΩ Ν

Βήμα 10^ο : Αποσύνδεση – Νέα Αίτηση – Υποβληθείσες Δηλώσεις

Σε περίπτωση που ο χρήστης επιθυμεί να υποβάλει νέα δήλωση για άλλο μαθητή θα πρέπει να επιλέξει το κουμπί «Αρχική» και να ακολουθήσει την ίδια διαδικασία από την αρχή. Σε περίπτωση που θέλει να προβάλει ή να εκτυπώσει κάποια από τις αιτήσεις που έχει υποβάλει, θα πρέπει να επιλέξει το κουμπί «Υποβληθείσες Δηλώσεις».

Σε κάθε περίπτωση μετά την ολοκλήρωση των ενεργειών του ο χρήστης θα πρέπει να αποσυνδεθεί από την εφαρμογή πατώντας το κουμπί «Αποσύνδεση».

The screenshot shows the e-epal application interface. At the top, there is a navigation bar with three buttons: «Αρχική» (Home), «Help Desk», and «Αποσύνδεση» (Logout). Below the navigation bar, there is a logo for «ΕΠΙΛΕΓΜΕΝΑ ΕΠΑΛ ΕΠΑΓΓΕΛΜΑΤΙΚΟ ΛΥΚΕΙΟ» and a form for registration. The form contains the following fields:

- Email Επικοινωνίας(*)
- Όνομα(*)
- Επώνυμο(*)
- Πατρώνυμο(*)
- Μητρώνυμο(*)

At the bottom right of the form, there is a button labeled «Συνέχεια» (Next) with a right-pointing arrow. Red arrows point to the «Αρχική», «Help Desk», and «Αποσύνδεση» buttons. A red box highlights the «Υποβληθείσες δηλώσεις» button below the navigation bar.

Σε περίπτωση που αντιμετωπίζετε οποιοδήποτε πρόβλημα μπορείτε να επικοινωνήσετε με το HelpDesk της εφαρμογής.