
ΑΠΟ ΔΕΥΤΕΡΑ 1 ΝΟΕΜΒΡΙΟΥ Η ΣΧΟΛΙΚΗ ΚΑΡΤΑ ΓΙΑ COVID-19 ΘΑ ΕΚΔΙΔΕΤΑΙ ΜΕΣΩ ΤΟΥ EDUPASS

Από τη **Δευτέρα 1 Νοεμβρίου 2021** τίθεται σε λειτουργία για τις δημόσιες σχολικές μονάδες η πλατφόρμα edupass.gov.gr. Στην πλατφόρμα ενσωματώνονται όλες οι λειτουργίες του self-testing.gov.gr και η διαδικασία έκδοσης της σχολικής κάρτας για COVID-19.

Οι γονείς/κηδεμόνες των ανηλίκων μαθητών/τριών εισέρχονται στην πλατφόρμα edupass.gov.gr και δηλώνουν την πρόθεση φυσικής παρουσίας τους στους χώρους της σχολικής μονάδας, ζητώντας να αποστέλλεται στη θυρίδα της σχολικής μονάδας τους η κατάστασή τους.

- A.** Σε περίπτωση που έχουν **εμβολιασθεί** ή που **έχουν νοσήσει** εντός του τελευταίου εξαμήνου **η δήλωση αυτή πρέπει να γίνει μία μόνο φορά**
- B.** Σε περίπτωση υποβολής σε **διαγνωστικό** (rapid/PCR) ή **αυτοδιαγνωστικό έλεγχο** (self test), όσες φορές απαιτείται από το εκάστοτε ισχύον πλαίσιο, π.χ. για τους μαθητές που δεν έχουν εμβολιασθεί/νοσήσει εντός του τελευταίου εξαμήνου η αντίστοιχη δήλωση στο edupass.gov.gr πρέπει να υποβάλλεται δύο φορές την εβδομάδα.

Σε κάθε περίπτωση τα φυσικά πρόσωπα που πρόκειται να συμμετάσχουν καθ' οιονδήποτε τρόπο στην εκπαιδευτική διαδικασία οφείλουν να φέρουν πάντοτε μαζί τους το κατά περίπτωση απαιτούμενο πιστοποιητικό/την απαιτούμενη βεβαίωση (π.χ. Σχολική Κάρτα για COVID-19 ή πιστοποιητικό εμβολιασμού, νόσησης εντός του τελευταίου εξαμήνου, διενέργειας rapid/pcr test) σε έντυπη ή ηλεκτρονική μορφή και να το επιδεικνύουν σε τυχόν έλεγχο στα αρμόδια όργανα. (126523/ΓΔ4/7-10-2021 εγκύκλιο του Υπουργείου Παιδείας και Θρησκευμάτων)

Ακολουθούνε οδηγίες χρήσης της πλατφόρμας

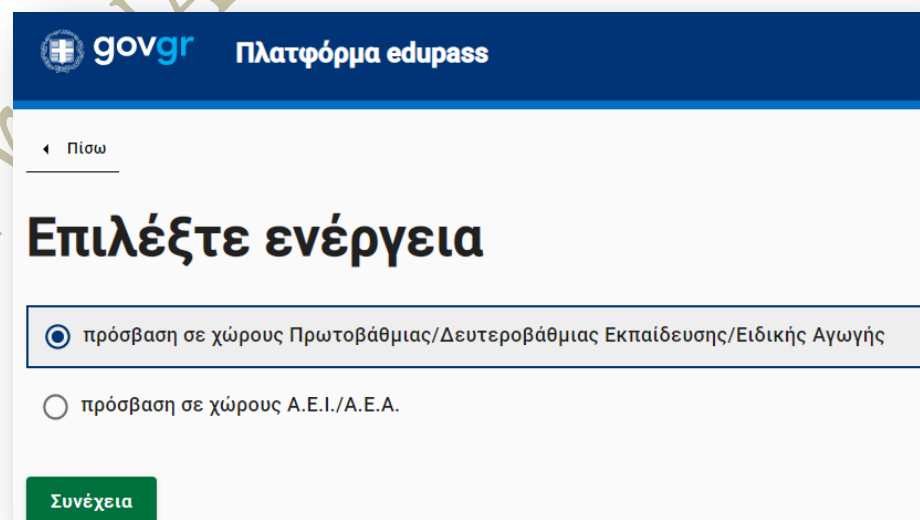
ΟΔΗΓΙΕΣ

Οι γονείς/κηδεμόνες των ανηλίκων μαθητών/τριών που φοιτούν σε δημόσιες εκπαιδευτικές δομές πρωτοβάθμιας δευτεροβάθμιας εκπαίδευσης και ειδικής αγωγής:

1. επισκέπτονται την ηλεκτρονική πλατφόρμα edupass.gov.gr



2. επιλέγουν την κατηγορία «Πρόσβαση σε χώρους Πρωτοβάθμιας/Δευτεροβάθμιας Εκπαίδευσης/Ειδικής Αγωγής»



3. ακολούθως

- a. την επιλογή «Δήλωση μαθητών/τριών που έχουν εμβολιαστεί ή έχουν νοσήσει ή έχουν πρόσφατο PCR/Rapid test» αν το παιδί έχει εμβολιαστεί ή έχει νοσήσει ή έχει κάνει PCR/Rapid test
- b. την κατηγορία «Δήλωση Self Test Μαθητών/τριών – Έκδοση Σχολικής Κάρτας για COVID-19», σε όλες τις άλλες περιπτώσεις













The screenshot shows the govgr platform interface. At the top, there is a blue header with the govgr logo and the text 'Πλατφόρμα edupass'. Below the header, there is a white area with a back arrow and the text 'Πίσω'. The main heading is 'Επιλέξτε ενέργεια'. There are four radio button options: 'Δήλωση self test μαθητών/τριών δημοσίων σχολικών μονάδων - Έκδοση Σχολικής Κάρτας για COVID-19', 'Δήλωση μαθητών/τριών που έχουν εμβολιαστεί ή έχουν νοσήσει ή έχουν πρόσφατο PCR/Rapid test', 'Δήλωση εκπαιδευτικών/μελών Ε.Ε.Π-Ε.Β.Π.', and 'Δήλωση επισκεπτών'. At the bottom, there is a green button labeled 'Συνέχεια'.

4. έπειτα ζητείται ταυτοποίηση, πατώντας το κουμπί Σύνδεση

The screenshot shows the govgr platform interface. At the top, there is a blue header with the govgr logo and the text 'Σύνδεση'. Below the header, there is a white area with a back arrow and the text 'Πίσω'. The main heading is 'Απαιτείται ταυτοποίηση'. Below the heading, there is a message: 'Για να προχωρήσετε, πρέπει πρώτα να συνδεθείτε.' At the bottom, there is a blue button with a right arrow icon and the text 'Σύνδεση'.

5. ζητείται να επιλεγεί ο φορέας με τον οποίο θα γίνει η σύνδεση (**Επιλέξτε ΓΠΣΔΔ (Κωδικό Taxisnet)** ή με κωδικούς web banking από τις διαθέσιμες τράπεζες)

Σε ποιον φορέα έχετε λογαριασμό;

 Επιλέξτε ΓΠΣΔΔ (Κωδικό Taxisnet)	 Επιλέξτε Τράπεζα Πειραιώς	 Επιλέξτε Εθνική Τράπεζα της Ελλάδος
 Επιλέξτε Alpha Bank	 Επιλέξτε Eurobank	 Επιλέξτε Attica Bank
 Επιλέξτε Παγκρήτια Τράπεζα	 Επιλέξτε Τράπεζα Ηπείρου	 Επιλέξτε Συνεταιριστική Τράπεζα Κρητικής
 Επιλέξτε Τράπεζα Κεντρικής Μακεδονίας	 Επιλέξτε Συνεταιριστική Τράπεζα Χανίων	 Επιλέξτε Ταμείο Παρακαταθηκών και Δανείων

6. ακολουθεί η διαδικασία Αυθεντικοποίησης του Χρήστη εισάγοντας τους κωδικούς

Αυθεντικοποίηση Χρήστη

Σύνδεση

Παρακαλώ εισάγετε τους κωδικούς σας στο TaxisNet για να συνδεθείτε.

Χρήστης:

Κωδικός:

Σύνδεση

7. και πατώντας το κουμπί Αποστολή

Γενική Γραμματεία
Πληροφοριακών Συστημάτων
Δημόσιας Διοίκησης

ΕΛΛΗΝΙΚΗ ΔΗΜΟΚΡΑΤΙΑ
Υπουργείο Ψηφιακής
Διακυβέρνησης

Αυθεντικοποίηση Χρήστη

Σας ενημερώνουμε ότι για το σκοπό της ηλεκτρονικής ταυτοποίησής σας, η εφαρμογή "Εφαρμογές Ενιαίας Ψηφιακής Πύλης" θα αποκτήσει πρόσβαση στα βασικά στοιχεία Μητρώου (ΑΦΜ, Όνομα, Επώνυμο, Πατρώνυμο, Μητρώνυμο, Έτος Γέννησης) που παρέχονται από το φορολογικό μητρώο του ΥΠΟΥΡΓΕΙΟΥ ΟΙΚΟΝΟΜΙΚΩΝ που διαχειρίζεται η Α.Α.Δ.Ε.

Επιστροφή Συνέχεια

Αποστολή

8. εμφανίζονται τα στοιχεία του χρήστη

govgr Δήλωση EDUPASS

← Πίσω

Δήλωση EDUPASS - Σχολική Κάρτα

Επισκόπηση των στοιχείων σας

Επιβεβαιώστε ότι τα παρακάτω στοιχεία, με τα οποία έχετε συνδεθεί, είναι σωστά.

Όνομα

Επώνυμο

Α.Φ.Μ.

Συνέχεια

9. έπειτα ζητείται να συμπληρωθούν: **(α)** τα στοιχεία του σχολείου στο οποίο φοιτά ο μαθητής

Δήλωση EDUPASS - Σχολική Κάρτα

Συμπληρώστε τα στοιχεία του σχολείου στο οποίο φοιτά ο μαθητής

Σχολείο

Περιφέρεια

ΣΤΕΡΕΑΣ ΕΛΛΑΔΑΣ

Περιφερειακή Ενότητα

ΕΥΡΥΤΑΝΙΑΣ

Δήμος

ΚΑΡΠΕΝΗΣΙΟΥ

Κατηγορία

Γυμνάσια

Τύπος

Ημερήσιο Γυμνάσιο

Σχολείο

1ο ΗΜΕΡΗΣΙΟ ΓΥΜΝΑΣΙΟ ΚΑΡΠΕΝΗΣΙΟΥ

10. λίγο πιο κάτω **(β)** τα στοιχεία του μαθητή

Συμπληρώστε τα στοιχεία του μαθητή

Όνομα Μαθητή

Επώνυμο Μαθητή

Ημ/νία Γέννησης Μαθητή

Ημέρα

Μήνας

Έτος

ΑΜΚΑ μαθητή

11. και τέλος (γ) τα στοιχεία του self test

Συμπληρώστε τα στοιχεία self-test

Ημερομηνία διεξαγωγής self-test

Ημέρα Μήνας Έτος

Αποτέλεσμα self-test

Me την υποβολή της παρούσας δήλωσης συμφωνώ να κοινοποιηθούν τα παραπάνω στοιχεία στο σχολείο.

Υποβολή

12. Πατώντας υποβολή μπορείτε να εκτυπώσετε/αποθηκεύσετε την σχολική κάρτα.

Για το 1ο Γυμνάσιο Καρπενησίου
Μόκα Ιωάννα