

# Σύνδεση στην πλατφόρμα Webex Οδηγίες

Προκειμένου να συνδεθείς στην τηλεδιάσκεψη θα πρέπει να χρησιμοποιήσεις είτε Η/Υ (προτείνεται) είτε το κινητό σου τηλέφωνο. Σε κάθε περίπτωση καλό είναι να χρησιμοποιήσεις **ακουστικά - μικρόφωνο** (εφόσον διαθέτεις) για να αποκτήσει η επικοινωνία μορφή διδασκαλίας.

## Σύνδεση με Η/Υ

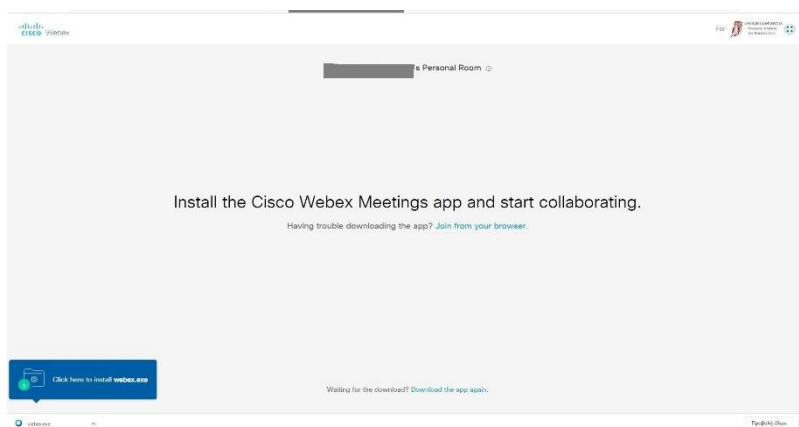
1. Πατάς τον σύνδεσμο του μαθήματος που θα παρακολουθήσεις. Τους συνδέσμους μπορείς να βρεις στην περιγραφή κάθε μαθήματος στο eclass ή σε ανακοίνωση. Ο σύνδεσμος είναι της μορφής:

[https://minedu-secondary2.webex.com/meet/\(username-καθηγητή\)](https://minedu-secondary2.webex.com/meet/(username-καθηγητή))

ή

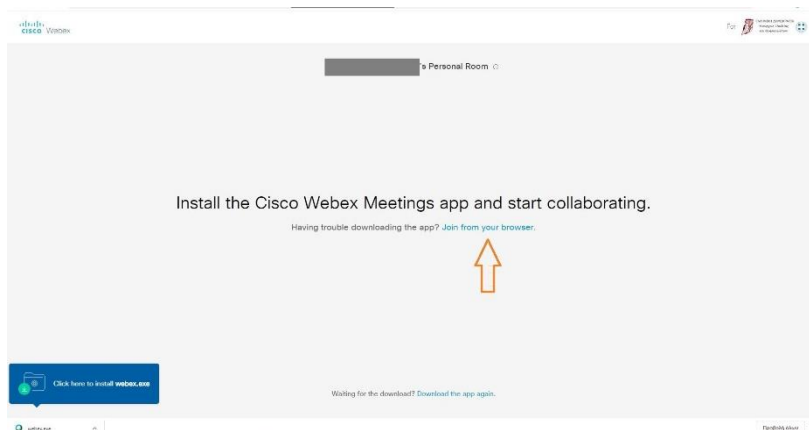
[https://minedu-secondary.webex.com/meet/\(username-καθηγητή\)](https://minedu-secondary.webex.com/meet/(username-καθηγητή))

2. Ανοίγει το ακόλουθο παράθυρο.



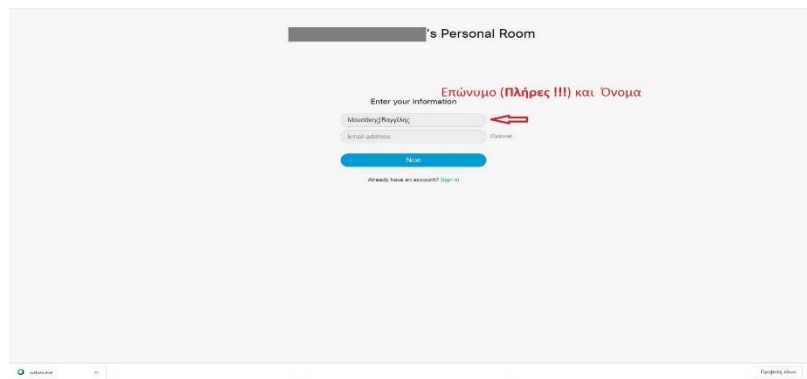
3. Υπάρχουν δύο τρόποι να συνδεθείς με το μάθημα.

- a. Να συνδεθείς μέσω browser (chrome, firefox κ.λπ.) οπότε πατάς “join from your browser”.

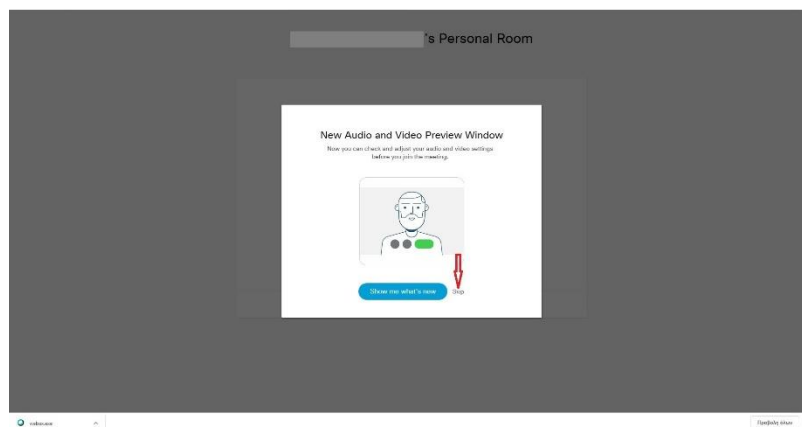


- b. Μπορείς να κατεβάσεις την εφαρμογή πατώντας **install webex.exe** κάτω αριστερά και ακολουθείς τις οδηγίες που δίνονται.

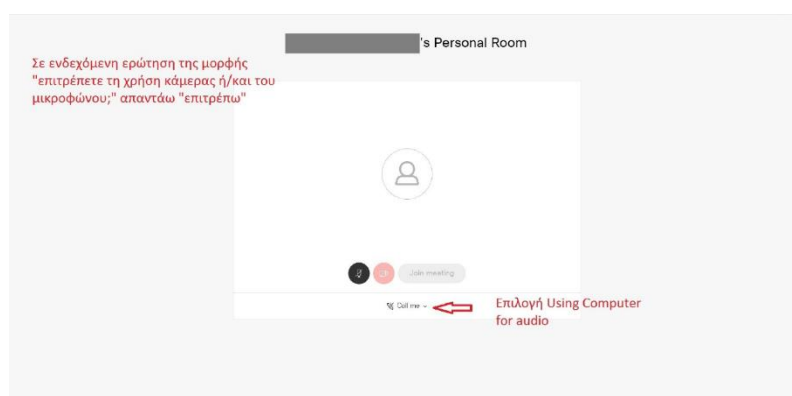
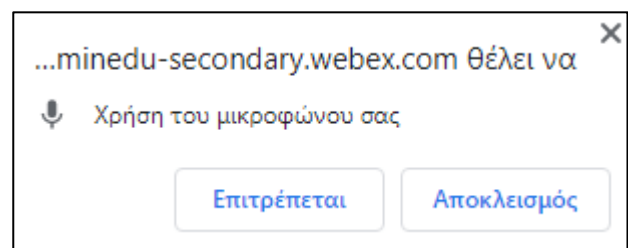
4. Στην οθόνη που ανοίγει στη συνέχεια, εισάγεις το **επώνυμο**, το **όνομα** και το **email** σου.



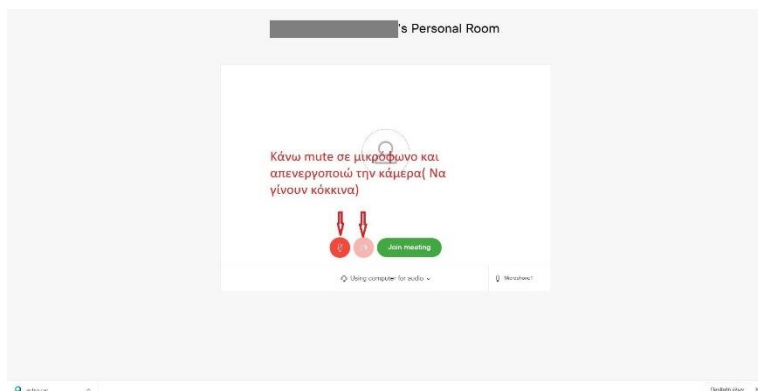
5. Την πρώτη φορά που χρησιμοποιείς την πλατφόρμα, εμφανίζεται μία εισαγωγική παρουσίαση την οποία μπορείς να παρακάμψεις και -αν θες- να τη δεις αργότερα.



6. Κάνεις -αν χρειάζεται- τις αναγκαίες ρυθμίσεις για ήχο και εικόνα.
7. Σε ενδεχόμενη ερώτηση για χρήση της κάμερας ή/και του μικροφώνου, πατάς «Επιτρέπεται».



8. Κλείνεις το **μικρόφωνο** και την **κάμερα** για να μη δημιουργείται πρόβλημα με τη σύνδεση.



9. Πατάς Join για να συνδεθείς. Αν η τάξη είναι κλειδωμένη, περιμένεις να γίνει αποδεκτός/ή από τον καθηγητή σου. Καλό μάθημα !!!

### Σύνδεση με κινητό τηλέφωνο ή τάμπλετ

1. Εγκαθιστάς την εφαρμογή Cisco Webex Meetings από το google play ή το App Store αν έχεις iphone ή ipad.
2. Πατάς τον σύνδεσμο που του καθηγητή. Ο σύνδεσμος είναι της μορφής:  
[https://minedu-secondary2.webex.com/meet/\(username-καθηγητή\)](https://minedu-secondary2.webex.com/meet/(username-καθηγητή))  
ή  
[https://minedu-secondary.webex.com/meet/\(username-καθηγητή\)](https://minedu-secondary.webex.com/meet/(username-καθηγητή))
3. Πατάς **Join via installed app**. Καλό μάθημα !!!