



**Οδηγίες Υποβολής Ηλεκτρονικής Αίτησης για συμμετοχή
στις Εξετάσεις Πιστοποίησης Αποφοίτων Σ.Α.Ε.Κ.**

**για την Ειδικότητα
«ΕΚΠΑΙΔΕΥΤΗΣ ΥΠΟΨΗΦΙΩΝ ΟΔΗΓΩΝ
ΑΥΤΟΚΙΝΗΤΩΝ ΚΑΙ ΜΟΤΟΣΥΚΛΕΤΩΝ»
(Ε.Υ.Ο.Α.Μ.)**

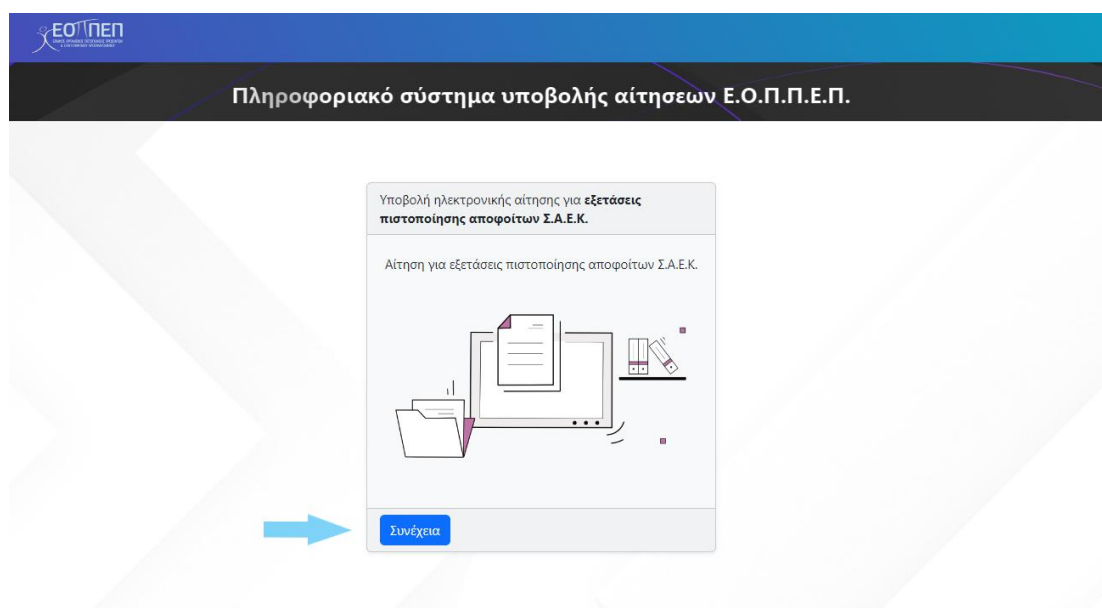
Πίνακας περιεχομένων

1. Πληροφοριακό Σύστημα Υποβολής Αιτήσεων Ε.Ο.Π.Π.Ε.Π.....	2
2. Συνέχεια για Ταυτοποίηση.....	2
3. Ταυτοποίηση Γενικής Γραμματείας Πληροφοριακών Συστημάτων Ψηφιακής Διακυβέρνησης (Γ.Γ.Π.Σ.Ψ.Δ)	3
4. Καταχώρηση Ατομικών Στοιχείων.....	5
5. Καταχώρηση Βασικών Στοιχείων Αίτησης	7
6. Προσθήκη Δικαιολογητικών.....	10
7. Προεπισκόπηση Αίτησης.....	12
8. Στάδιο Πληρωμής.....	15
9. Υποβολή Δικαιολογητικών	18

1. Πληροφοριακό Σύστημα Υποβολής Αιτήσεων Ε.Ο.Π.Π.Ε.Π

Ο υποψήφιος, προκειμένου να υποβάλει ηλεκτρονική αίτηση για εξετάσεις πιστοποίησης αποφοίτων Σ.Α.Ε.Κ. πρέπει σε πρώτο στάδιο να πραγματοποιήσει είσοδο στο σύστημα.

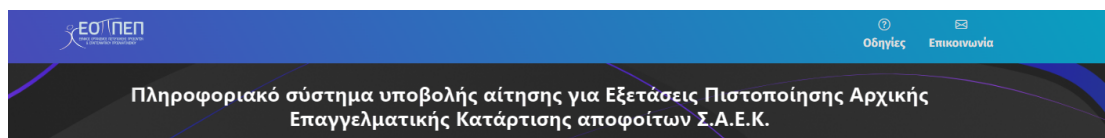
Αρχικά μέσω του συνδέσμου <https://iek.eorper.gr> όπως φαίνεται και στην παρακάτω εικόνα ο υποψήφιος μεταφέρεται στο περιβάλλον όπου θα υποβάλει την ηλεκτρονική του αίτηση. Επιλέγοντας το κουμπί **Συνέχεια** στο πλαίσιο “Υποβολή Ηλεκτρονικής Αίτησης για Εξετάσεις Πιστοποίησης Αποφοίτων Σ.Α.Ε.Κ.” μεταφέρεται στο επόμενο στάδιο της διαδικασίας.



2. Συνέχεια για Ταυτοποίηση

Στη συνέχεια ο υποψήφιος πρέπει να προχωρήσει σε ταυτοποίηση και καταχώρηση των προσωπικών του στοιχείων. Η διαδικασία αυτή ξεκινά με την ταυτοποίηση του, μέσω του ιστοτόπου της Γενικής Γραμματείας Πληροφοριακών Συστημάτων Ψηφιακής Διακυβέρνησης (Γ.Γ.Π.Σ.Ψ.Δ).

Όπως φαίνεται και στην παρακάτω εικόνα, στο δεξί τμήμα της οθόνης εμφανίζονται παρελθοντικές ή ενεργές φάσεις της διαδικασίας. Στην ένδειξη του βέλους ο χρήστης πρέπει να πατήσει την επιλογή **Συνέχεια για ταυτοποίηση** για να εισέλθει στην εφαρμογή.



Υποβολή ηλεκτρονικής αίτησης για Εξετάσεις Πιστοποίησης Αποφοίτων Σ.Α.Ε.Κ.

Υποβολή αίτησης Αποκλειστικά για Απόφοιτους Σ.Α.Ε.Κ. Στην εφαρμογή «Υποβολή Αίτησης για Εξετάσεις Πιστοποίησης Αποφοίτων Σ.Α.Ε.Κ.» η ταυτοποίησή σας θα γίνει μέσω του site της Γενικής Γραμματείας Πληροφοριακών Συστημάτων Ψηφιακής Διακυβέρνησης (Γ.Γ.Π.Σ.Ψ.Δ). Παρακαλώ επιλέξτε «Συνέχεια για Ταυτοποίηση» για να προχωρήσετε. Συνέχεια για ταυτοποίηση	Λειτουργικές φάσεις αιτήσεων για Εξετάσεις Πιστοποίησης Αποφοίτων Σ.Α.Ε.Κ. <ul style="list-style-type: none">Η καταληκτική ημερομηνία για την <u>αυτοποίηση</u> της ηλεκτρονικής αίτησης για τις Εξετάσεις Πιστοποίησης Αποφοίτων Σ.Α.Ε.Κ. του 2023-2024 είναι η Πέμπτη 01 Αυγούστου 2024 00:00.
---	--

3. Ταυτοποίηση Γενικής Γραμματείας Πληροφοριακών Συστημάτων Ψηφιακής Διακυβέρνησης (Γ.Γ.Π.Σ.Ψ.Δ)



Αυθεντικοποίηση Χρήστη

Σύνδεση

Παρακαλώ εισάγετε τους κωδικούς σας στο **TaxisNet** για να συνδεθείτε.

Χρήστης:

Κωδικός:

[Σύνδεση](#)

Σε αυτό το σημείο ο χρήστης για να ταυτοποιηθεί και να μπορέσει να προχωρήσει στο επόμενο στάδιο της αίτησης χρειάζεται να ταυτοποιηθεί μέσω των κωδικών **TaxisNet**.

Ο χρήστης πρέπει να εισάγει τα στοιχεία στα πεδία:

1. **Χρήστης**
2. **Κωδικός**

[Σύνδεση](#)

Στη συνέχεια πατώντας μεταβαίνει στο επόμενο βήμα όπως φαίνεται και στην παρακάτω εικόνα.

Κέντρο Διαλειτουργικότητας (ΚΕ.Δ.) Υπουργείου Ψηφιακής Διακυβέρνησης

ΕΞΕΤΑΣΕΙΣ ΠΙΣΤΟΠΟΙΗΣΗΣ ΑΠΟΦΟΙΤΩΝ Σ.Α.Ε.Κ.
ΟΔΗΓΟΣ ΥΠΟΒΟΛΗΣ ΗΛΕΚΤΡΟΝΙΚΗΣ ΑΙΤΗΣΗΣ ΚΑΙ ΔΙΚΑΙΟΛΟΓΗΤΙΚΩΝ ΓΙΑ ΤΗΝ ΕΙΔΙΚΟΤΗΤΑ
«ΕΚΠΑΙΔΕΥΤΗΣ ΥΠΟΨΗΦΙΩΝ ΟΔΗΓΩΝ ΑΥΤΟΚΙΝΗΤΩΝ ΚΑΙ ΜΟΤΟΣΥΚΛΕΤΩΝ» (Ε.Υ.Ο.Α.Μ.)

Ο χρήστης επιβεβαιώνει πως η επιλογή **Συνέχεια** είναι ενεργή και

πατά το κουμπί **Αποστολή**. Με αυτό τον τρόπο η ταυτοποίηση πραγματοποιείται και ο χρήστης εισέρχεται στην πλατφόρμα όπως θα δούμε και στη συνέχεια.



Αυθεντικοποίηση Χρήστη

Σας ενημερώνουμε ότι για το σκοπό της ηλεκτρονικής ταυτοποίησής σας, η εφαρμογή "ΕΞΕΤΑΣΕΙΣ ΠΙΣΤΟΠΟΙΗΣΗΣ ΑΠΟΦΟΙΤΩΝ ΙΕΚ - ΕΟΠΠΕΠ" θα αποκτήσει πρόσβαση στα βασικά στοιχεία Μητρώου (ΑΦΜ, Όνομα, Επώνυμο, Πατρώνυμο, Μητρώνυμο, Έτος Γέννησης) που παρέχονται από το φορολογικό μητρώο του ΥΠΟΥΡΓΕΙΟΥ ΟΙΚΟΝΟΜΙΚΩΝ που διαχειρίζεται η Α.Α.Δ.Ε.

Επιστροφή Συνέχεια

Αποστολή

4. Καταχώρηση Ατομικών Στοιχείων

Στο πρώτο βήμα δημιουργίας της αίτησης ο υποψήφιος καλείται να συμπληρώσει τα **Προσωπικά – Ατομικά** του στοιχεία όπως φαίνεται και στην εικόνα που ακολουθεί.

The screenshot shows the 'Πληροφοριακό σύστημα υποβολής αίτησης για Εξετάσεις Πιστοποίησης Αρχικής Επαγγελματικής Κατάρτισης αποφοίτων Σ.Α.Ε.Κ.' interface. At the top, there are navigation links for 'Αίτηση', 'Οδηγίες', and 'Επικοινωνία'. The main heading is 'Πληροφοριακό σύστημα υποβολής αίτησης για Εξετάσεις Πιστοποίησης Αρχικής Επαγγελματικής Κατάρτισης αποφοίτων Σ.Α.Ε.Κ.'. Below this, a progress indicator shows '1' for 'Ατομικά στοιχεία'. The form is titled 'Βήμα 1: Ατομικά στοιχεία' and contains a 'Προσωπικά στοιχεία' section with the following fields: ΑΦΜ (660074100), Όνομα Πατέρα (ΠΑΤΡΟΚΛΟΣ), Επώνυμο Πατέρα (ΧΑΛΚΕΟΝΙΔΗΣ ΠΑΠΑΔΟΠΟΥΛΟΣ), Ημερ/νία Γέννησης (01/01/1970), Χώρα Γέννησης (Ελλάδα), Όνομα (ΕΥΣΤΡΑΤΙΟΣ), Όνομα Μητέρας (ΜΥΡΣΙΝΗ), Φύλο (Ανδρας), and a checkbox for 'Αρ. Δελτίου Αστυνομικής ή Στρατιωτικής Ταυτότητας κράτους μέλους της Ε.Ε. ή Αριθμός Διαβατηρίου (σε ισχύ)' with the value AB123456. A green 'Αποθήκευση' button is at the bottom right.

Ο υποψήφιος προκειμένου να μεταφερθεί στο δεύτερο βήμα καταχώρησης στοιχείων θα πρέπει υποχρεωτικά να [**Αποθηκεύσει**] τα στοιχεία που έχει εισάγει μέσω της επιλογής **Αποθήκευση**. Με την αποθήκευση αυτών ενεργοποιούνται τα γκρι βέλη οδηγώντας τον υποψήφιο από το ένα βήμα στο άλλο (επόμενο ή προηγούμενο).

This screenshot shows the same application system interface, but now with a progress indicator showing '2' for 'Βασικά στοιχεία αίτησης'. The 'Βήμα 1: Ατομικά στοιχεία' form is still visible, but the 'Αποθήκευση' button is now highlighted with a blue arrow pointing to it. The 'Αρ. Δελτίου Αστυνομικής ή Στρατιωτικής Ταυτότητας κράτους μέλους της Ε.Ε. ή Αριθμός Διαβατηρίου (σε ισχύ)' field now contains the value 'AB123456'. A blue arrow also points to the right navigation arrow at the top right of the form.

ΕΞΕΤΑΣΕΙΣ ΠΙΣΤΟΠΟΙΗΣΗΣ ΑΠΟΦΟΙΤΩΝ Σ.Α.Ε.Κ.
ΟΔΗΓΟΣ ΥΠΟΒΟΛΗΣ ΗΛΕΚΤΡΟΝΙΚΗΣ ΑΙΤΗΣΗΣ ΚΑΙ ΔΙΚΑΙΟΛΟΓΗΤΙΚΩΝ ΓΙΑ ΤΗΝ ΕΙΔΙΚΟΤΗΤΑ
«ΕΚΠΑΙΔΕΥΤΗΣ ΥΠΟΨΗΦΙΩΝ ΟΔΗΓΩΝ ΑΥΤΟΚΙΝΗΤΩΝ ΚΑΙ ΜΟΤΟΣΥΚΛΕΤΩΝ» (Ε.Υ.Ο.Α.Μ.)

Εφόσον ο υποψήφιος έχει συμπληρώσει όλα τα απαραίτητα στοιχεία, το σύστημα τον οδηγεί στο επόμενο βήμα. Σε διαφορετική περίπτωση, το σύστημα μέσω κόκκινης προειδοποιητικής ένδειξης τον ενημερώνει σχετικά, όπως παρουσιάζεται στην εικόνα που ακολουθεί.

1 Ατομικά στοιχεία 2 Βασικά στοιχεία αίτησης

Βήμα 1: Ατομικά στοιχεία

Προσωπικά στοιχεία

ΑΦΜ 660074100	Επώνυμο ΧΑΛΚΕΟΝΙΔΗΣ ΠΑΠΑΔΟΠΟΥΛΟΣ	Όνομα ΕΥΣΤΡΑΤΙΟΣ
Όνομα Πατέρα ΠΑΤΡΟΚΛΟΣ	Επώνυμο Πατέρα	Όνομα Μητέρας ΜΥΡΣΙΝΗ
Επώνυμο Μητέρας	Ημέρνα Γέννησης	Φύλο Αντρας
Νομός Γέννησης Αργολίδας	Χώρα Γέννησης Ελλάδα	Αρ. Δελτίου Αστυνομικής ή Στρατιωτικής Ταυτότητας κράτους μέλους της Ε.Ε. ή Αριθμός Διαβατηρίου (σε ισχύ)

Η ημέρνα γέννησης είναι υποχρεωτική

Ο Αρ. Δελτίου Αστυνομικής ή Στρατιωτικής Ταυτότητας κράτους μέλους της Ε.Ε. ή Αριθμός Διαβατηρίου (σε ισχύ) είναι υποχρεωτικός

Αποθήκευση

Σημείωση: Σε περίπτωση όπου ο υποψήφιος συμπληρώσει λανθασμένη ημερομηνία γέννησης, το σύστημα του επιτρέπει να πατήσει το κουμπί Αποθήκευση, η αποθήκευση όμως αποτυγχάνει ενημερώνοντας ταυτόχρονα ότι «**Το έτος γέννησης που έχετε δηλώσει δεν συμφωνεί με το έτος που έχετε δηλώσει στη Γενική Γραμματεία Πληροφοριακών Συστημάτων**».

ΕΞΕΤΑΣΕΙΣ ΠΙΣΤΟΠΟΙΗΣΗΣ ΑΠΟΦΟΙΤΩΝ Σ.Α.Ε.Κ.
ΟΔΗΓΟΣ ΥΠΟΒΟΛΗΣ ΗΛΕΚΤΡΟΝΙΚΗΣ ΑΙΤΗΣΗΣ ΚΑΙ ΔΙΚΑΙΟΛΟΓΗΤΙΚΩΝ ΓΙΑ ΤΗΝ ΕΙΔΙΚΟΤΗΤΑ
«ΕΚΠΑΙΔΕΥΤΗΣ ΥΠΟΨΗΦΙΩΝ ΟΔΗΓΩΝ ΑΥΤΟΚΙΝΗΤΩΝ ΚΑΙ ΜΟΤΟΣΥΚΛΕΤΩΝ» (Ε.Υ.Ο.Α.Μ.)

Βήμα 1: Ατομικά στοιχεία

Το έτος γέννησης που έχετε δηλώσει δεν συμφωνεί με το έτος που έχετε δηλώσει στη Γενική Γραμματεία Πληροφοριακών Συστημάτων.

Προσωπικά στοιχεία

ΑΦΜ 660074100	Επώνυμο ΧΑΛΚΕΟΝΙΔΗΣ ΠΑΠΑΔΟΠΟΥΛΟΣ	Όνομα ΕΥΣΤΡΑΤΙΟΣ
Όνομα Πατέρα ΠΑΤΡΟΚΛΟΣ	Επώνυμο Πατέρα	Όνομα Μητέρας ΜΥΡΣΙΝΗ
Επώνυμο Μητέρας	Ημερίνα Γέννησης 08/07/2024	Φύλο Άντρας
Νομός Γέννησης Αργολίδας	Χώρα Γέννησης Ελλάδα	Αρ. Δελτίου Αστυνομικής ή Στρατιωτικής Ταυτότητας κράτους μέλους της Ε.Ε. ή Αριθμός Διαβατηρίου (σε ισχύ) AB123456

Αποθήκευση

5. Καταχώρηση Βασικών Στοιχείων Αίτησης

Στο δεύτερο στάδιο ο υποψήφιος καλείται να συμπληρώσει τα **Βασικά Στοιχεία Αίτησης** όπως φαίνεται και στις εικόνες που ακολουθούν καταχωρώντας «**Στοιχεία Επικοινωνίας**» όπως e-mail, Οδó & Αριθμό, Πόλη, Τ.Κ., Δήμο, Τηλεφωνικό Αριθμό (σταθερού ή κινητού).

Βήμα 2: Στοιχεία Αίτησης

Η αποθήκευση των ατομικών σας στοιχείων ολοκληρώθηκε επιτυχώς

Στοιχεία Επικοινωνίας

e-mail	Οδός & Αριθμός	Πόλη
Τ.Κ.	Δήμος	Αρ.Τηλεφώνου (σταθερού)
Αρ.Τηλεφώνου (κινητού)		

Ακολουθούν «**Στοιχεία Αποφοίτησης**», δηλαδή **Τίτλος Ειδικότητας, Τίτλος Αποφοίτησης και Σχολή Αποφοίτησης.**

ΕΞΕΤΑΣΕΙΣ ΠΙΣΤΟΠΟΙΗΣΗΣ ΑΠΟΦΟΙΤΩΝ Σ.Α.Ε.Κ.
ΟΔΗΓΟΣ ΥΠΟΒΟΛΗΣ ΗΛΕΚΤΡΟΝΙΚΗΣ ΑΙΤΗΣΗΣ ΚΑΙ ΔΙΚΑΙΟΛΟΓΗΤΙΚΩΝ ΓΙΑ ΤΗΝ ΕΙΔΙΚΟΤΗΤΑ
«ΕΚΠΑΙΔΕΥΤΗΣ ΥΠΟΨΗΦΙΩΝ ΟΔΗΓΩΝ ΑΥΤΟΚΙΝΗΤΩΝ ΚΑΙ ΜΟΤΟΣΥΚΛΕΤΩΝ» (Ε.Υ.Ο.Α.Μ.)

Στοιχεία Αποφοίτησης

Τίτλος Ειδικότητας
ΕΚΠΑΙΔΕΥΤΗΣ ΥΠΟΨΗΦΙΩΝ ΟΔΗΓΩΝ ΑΥΤΟΚΙΝΗ

Τίτλος Αποφοίτησης
Σ.Α.Ε.Κ.

Σχολή Αποφοίτησης
1ο ΣΙΑΕΚ ΑΘΗΝΑΣ

Ανήκετε στην κατηγορία των 'ΦΥΣΙΚΩΣ ΑΔΥΝΑΤΩΝ'

Πιστοποιητικό Γέννησης

Η κατηγορία αυτή αφορά για προφορική αντί για γραπτή εξέταση του υποψηφίου και εντάσσονται μόνο όσοι προσκομίσουν τα απαιτούμενα δικαιολογητικά όπως αυτά ορίζονται στο ισχύον θεσμικό πλαίσιο

Το πιστοποιητικό γέννησης απαιτείται να προσκομιστεί, εφόσον κατατεθεί διαβατήριο σε ισχύ αντί Δελτίου Αστυνομικής ή Στρατιωτικής Ταυτότητας

Επιπλέον, σημαντικό είναι να αναφέρουμε πως ο υποψήφιος αν ανήκει στην κατηγορία **«ΦΥΣΙΚΩΣ ΑΔΥΝΑΤΩΝ»** θα πρέπει να ενεργοποιήσει την επιλογή όπως φαίνεται και στην παρακάτω εικόνα.

Ανήκετε στην κατηγορία των 'ΦΥΣΙΚΩΣ ΑΔΥΝΑΤΩΝ'

Πιστοποιητικό Γέννησης

Η κατηγορία αυτή αφορά για προφορική αντί για γραπτή εξέταση του υποψηφίου και εντάσσονται μόνο όσοι προσκομίσουν τα απαιτούμενα δικαιολογητικά όπως αυτά ορίζονται στο ισχύον θεσμικό πλαίσιο

Το πιστοποιητικό γέννησης απαιτείται να προσκομιστεί, εφόσον κατατεθεί διαβατήριο σε ισχύ αντί Δελτίου Αστυνομικής ή Στρατιωτικής Ταυτότητας

Σημείωση: Στην κατηγορία των «Φυσικώς Αδυνάτων», εντάσσονται οι υποψήφιοι οι οποίοι βάσει των απαιτούμενων δικαιολογητικών – όπως αυτά ορίζονται στο ισχύον θεσμικό πλαίσιο – δίνεται η δυνατότητα συμμετοχής στις εξετάσεις πιστοποίησης μέσω προφορικής εξέτασης.

Στο στάδιο των «Στοιχείων Αποφοίτησης» ο υποψήφιος καλείται επίσης να ενεργοποιήσει την επιλογή «Πιστοποιητικό Γέννησης» (όπως φαίνεται στην παρακάτω εικόνα), εφόσον καταθέσει διαβατήριο σε ισχύ αντί Δελτίου Αστυνομικής ή Στρατιωτικής Ταυτότητας στο επόμενο βήμα.

Ανήκετε στην κατηγορία των 'ΦΥΣΙΚΩΣ ΑΔΥΝΑΤΩΝ'

Πιστοποιητικό Γέννησης

Η κατηγορία αυτή αφορά για προφορική αντί για γραπτή εξέταση του υποψηφίου και εντάσσονται μόνο όσοι προσκομίσουν τα απαιτούμενα δικαιολογητικά όπως αυτά ορίζονται στο ισχύον θεσμικό πλαίσιο


Το πιστοποιητικό γέννησης απαιτείται να προσκομιστεί, εφόσον κατατεθεί διαβατήριο σε ισχύ αντί Δελτίου Αστυνομικής ή Στρατιωτικής Ταυτότητας

Στη συνέχεια, ο υποψήφιος μπορεί να συμπληρώσει τα «Στοιχεία Αίτησης». Σε αυτό το στάδιο πρέπει να επιλέξει αν επιθυμεί να αιτηθεί συμμετοχής στο **Θεωρητικό μέρος** ή στο **Πρακτικό μέρος** ή και **στα δύο**.

Αν ο υποψήφιος δεν επιθυμεί να εξεταστεί σε ένα από τα δύο μέρη θα πρέπει να επιλέξει κάποια από τις επιλογές που δίνονται στο πεδίο «**Λόγος μη συμμετοχής στο θεωρητικό μέρος**» αν αναφέρεται στο θεωρητικό μέρος ή «**Λόγος μη συμμετοχής στο πρακτικό μέρος**» αν αναφέρεται στο πρακτικό μέρος. Οι διαθέσιμες επιλογές αφορούν το αν ο χρήστης είναι ήδη επιτυχών/επιτυχούσα ή δεν επιθυμεί να λάβει μέρος στην παρούσα εξεταστική περίοδο. Στην περίπτωση που είναι ήδη επιτυχών/επιτυχούσα καλείται να συμπληρώσει και το έτος επιτυχίας.

ΕΞΕΤΑΣΕΙΣ ΠΙΣΤΟΠΟΙΗΣΗΣ ΑΠΟΦΟΙΤΩΝ Σ.Α.Ε.Κ.
ΟΔΗΓΟΣ ΥΠΟΒΟΛΗΣ ΗΛΕΚΤΡΟΝΙΚΗΣ ΑΙΤΗΣΗΣ ΚΑΙ ΔΙΚΑΙΟΛΟΓΗΤΙΚΩΝ ΓΙΑ ΤΗΝ ΕΙΔΙΚΟΤΗΤΑ
«ΕΚΠΑΙΔΕΥΤΗΣ ΥΠΟΨΗΦΙΩΝ ΟΔΗΓΩΝ ΑΥΤΟΚΙΝΗΤΩΝ ΚΑΙ ΜΟΤΟΣΥΚΛΕΤΩΝ» (Ε.Υ.Ο.Α.Μ.)

Στοιχεία Αίτησης		
Αιτούμαι να συμμετάσχω στις Εξετάσεις Πιστοποίησης Επαγγελματικής Κατάρτισης της 2023-2024 στα εξής μέρη:		
Θεωρητική Εξέταση		
<input type="text" value="ΓΡΑΠΤΑ
ΟΧΙ"/>	<input type="text" value="Λόγος μη συμμετοχής στα γραπτά
Είμαι ήδη επιτυχών/επιτυχούσα"/>	<input type="text" value="Έτος επιτυχίας στα γραπτά
2018"/>
<input type="text" value="ΠΡΟΦΟΡΙΚΑ
ΝΑΙ"/>		
Πρακτική Εξέταση		
<input type="text" value="Α
ΝΑΙ"/>		
<input type="text" value="Β
ΟΧΙ"/>	<input type="text" value="Λόγος μη συμμετοχής στην εξέταση Β
Δεν επιθυμώ να λάβω μέρος στην παρο"/>	
<input type="text" value="C
ΟΧΙ"/>	<input type="text" value="Λόγος μη συμμετοχής στην εξέταση C
Είμαι ήδη επιτυχών/επιτυχούσα"/>	<input type="text" value="Έτος επιτυχίας στην εξέταση...
2018"/>
<input type="text" value="D
-"/>		
<input type="text" value="C+E
-"/>		
<input type="text" value="Επιθυμητή Περιφέρεια Εξέτασης
ΑΤΤΙΚΗΣ"/>		

 [Αποθήκευση](#)

Τέλος, ο υποψήφιος θα πρέπει να αποθηκεύσει τα στοιχεία που έχει καταχωρήσει ώστε να μεταβεί στο επόμενο βήμα όπως φαίνεται στην ένδειξη του βέλους.

6. Προσθήκη Δικαιολογητικών

Εν συνεχεία, ο υποψήφιος στο τρίτο βήμα καλείται να καταθέσει τα απαραίτητα δικαιολογητικά.

Αρχικά, θα πρέπει να υποβάλει είτε **Δελτίο Αστυνομικής** είτε **Δελτίο στρατιωτικής ταυτότητας** δύο (2) όψεων κράτους μέλους της Ε.Ε. είτε **Διαβατήριο** σε ισχύ.

Προσοχή: Σε περίπτωση που ο υποψήφιος υποβάλει διαβατήριο θα πρέπει να έχει ενεργοποιήσει την επιλογή «Πιστοποιητικό Γέννησης» στο βήμα 2 όπως αναφέραμε στην προηγούμενη ενότητα συνεπώς στο βήμα 3 να υποβάλει το πιστοποιητικό γέννησης.

The screenshot shows a web interface for uploading documents. At the top, it says 'Δικαιολογητικά' (Documents) and 'Τα αρχεία που επισυνάπτετε πρέπει να είναι τύπου ".pdf" και όχι μεγαλύτερα των 1 MB'. Below this, there are several sections, each with a title, a '+ Προσθήκη Δικαιολογητικού' button, and a detailed description with a red circular icon indicating a requirement or warning.

- Ταυτότητα ή Διαβατήριο**: Μπορείτε να υποβάλετε είτε Δελτίο Αστυνομικής είτε Δελτίο στρατιωτικής ταυτότητας δύο (2) όψεων κράτους μέλους της Ε.Ε. είτε Διαβατήριο σε ισχύ. Σε περίπτωση που υποβάλετε διαβατήριο θα πρέπει να υποβάλετε υποχρεωτικά και πιστοποιητικό γέννησης.
- Δικαιολογητικά για συμμετοχή στην κατηγορία «Φυσικώς Αδυνάτων»**: Δικαιολογητικά για συμμετοχή στην κατηγορία «Φυσικώς Αδυνάτων».
- Βεβαίωση Επαγγελματικής Κατάρτισης (Β.Ε.Κ.)**: Απαιτείται η προσκόμιση της Βεβαίωσης Επαγγελματικής Κατάρτισης (Β.Ε.Κ.) θεωρημένης αρμοδίως από τη Γενική Γραμματεία Διά Βίου Επαγγελματικής Εκπαίδευσης και Κατάρτισης και Διά Βίου Μάθησης. **Προσοχή:** Στην περίπτωση που η ως άνω Β.Ε.Κ. δεν είναι αρμοδίως θεωρημένη, τότε απαιτείται επιπλέον να προσκομίσετε Υπεύθυνη Δήλωση στην οποία δηλώνετε ότι, θα προσκομίσετε στον ΕΟΠΠΕΠ θεωρημένη τη Β.Ε.Κ., μόλις την παραλάβετε και σε κάθε περίπτωση πριν την παραλαβή του Διπλώματος.
- Υπεύθυνη Δήλωση για μη υποβολή θεωρημένης Β.Ε.Κ.**: Συμπληρώστε αυτό το πεδίο μόνο εφόσον δεν έχετε υποβάλει θεωρημένη Β.Ε.Κ.
- Άδεια Οδήγησης**: Είναι υποχρεωτικό να υποβάλετε άδεια οδήγησης για όλες τις κατηγορίες (Α, Β, C, D, C+E). Η προσκόμιση των εγγράφων των αδειών οδήγησης γίνεται δέκα (10) τουλάχιστον ημέρες πριν από τις εξετάσεις του Θεωρητικού Μέρους. Υποψήφιος ο οποίος δεν κατέχει την άδεια οδήγησης των ανωτέρω κατηγοριών κατά την περίοδο υποβολής των αιτήσεων για συμμετοχή στις εξετάσεις πιστοποίησης, θα πρέπει να υποβάλει στο πεδίο «Υπεύθυνη Δήλωση για μη υποβολή Άδειας Οδήγησης» μία υπεύθυνη δήλωση που να αναφέρει ότι θα προσκομίσει τα έγγραφα των αδειών τουλάχιστον δέκα (10) ημέρες πριν από τις εξετάσεις του Θεωρητικού Μέρους, άλλως δεν θα είναι δυνατή η συμμετοχή του στις εξετάσεις και δεν θα έχει δικαίωμα αναζήτησης του ποσού των εξετάσεων που έχει καταθέσει.
- Υπεύθυνη Δήλωση για μη υποβολή Άδειας Οδήγησης**: Συμπληρώστε αυτό το πεδίο μόνο εφόσον δεν έχετε άδεια οδήγησης για κάποια από τις κατηγορίες (Α, Β, C, D, C+E).
- Πιστοποιητικό Γέννησης**: Πιστοποιητικό Γέννησης.

Επιπλέον, ο υποψήφιος θα χρειαστεί να προχωρήσει σε προσκόμιση της Βεβαίωσης Επαγγελματικής Κατάρτισης (Β.Ε.Κ.) θεωρημένη αρμοδίως από τη Γενική Γραμματεία Διά Βίου Επαγγελματικής Εκπαίδευσης και Κατάρτισης και Διά Βίου Μάθησης.


Προσοχή: Στην περίπτωση που η ως άνω Β.Ε.Κ. δεν είναι αρμοδίως θεωρημένη, τότε απαιτείται επιπλέον να προσκομίσει Υπεύθυνη Δήλωση στην οποία δηλώνει ότι, θα προσκομιστεί στον ΕΟΠΠΕΠ θεωρημένη τη Β.Ε.Κ., μόλις την παραλάβει και σε κάθε περίπτωση πριν την παραλαβή του Διπλώματος.

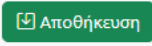
Σε περίπτωση όπου επιθυμεί συμμετοχή στην κατηγορία «**Φυσικώς Αδυνάτων**» θα πρέπει να επιλέξει προσθήκη δικαιολογητικού στο αντίστοιχο πεδίο όπως φαίνεται στην παρακάτω εικόνα.

Προσοχή: Ο υποψήφιος πρέπει να έχει ενεργοποιήσει την επιλογή «ΦΥΣΙΚΩΣ ΑΔΥΝΑΤΩΝ» στο βήμα 2 όπως περιγράψαμε στην προηγούμενη ενότητα προκειμένου να μπορέσει να προσθέσει το δικαιολογητικό του βήματος 3.

Επιπλέον, είναι υποχρεωτικό ο χρήστης να υποβάλει άδεια οδήγησης για όλες τις κατηγορίες (Α, Β, C, D, C+E). Η προσκόμιση των εγγράφων των αδειών οδήγησης γίνεται δέκα (10) τουλάχιστον ημέρες πριν από τις εξετάσεις του Θεωρητικού Μέρους. Υποψήφιος ο οποίος δεν κατέχει την άδεια οδήγησης των ανωτέρω κατηγοριών κατά την περίοδο υποβολής των αιτήσεων για συμμετοχή στις εξετάσεις πιστοποίησης, θα πρέπει να υποβάλει στο πεδίο «Υπεύθυνη Δήλωση για μη υποβολή Άδειας Οδήγησης» μία υπεύθυνη δήλωση που να αναφέρει ότι θα προσκομίσει τα έγγραφα των αδειών τουλάχιστον δέκα (10) ημέρες πριν από τις εξετάσεις του Θεωρητικού Μέρους, άλλως δεν θα είναι δυνατή η συμμετοχή του στις εξετάσεις και δεν θα έχει δικαίωμα αναζήτησης του ποσού των εξετάστρων που έχει καταθέσει.

Σημείωση: Σε κάθε περίπτωση το αρχείο που επισυνάπτει ο χρήστης πρέπει να είναι τύπου “.pdf” και το μέγεθος να μην υπερβαίνει το 1ΜΒ.

Επιπλέον, αν ο υποψήφιος επιθυμεί αντικατάσταση για οποιοδήποτε λόγο ενός από τα αρχεία που έχει προσθέσει αρκεί να επιλέξει το εικονίδιο του κάδου  να διαγράψει δηλαδή το έγγραφο που έχει καταθέσει και να επαναλάβει τη διαδικασία προσθήκης.

Στη συνέχεια, όπως και στα προηγούμενα βήματα έτσι και εδώ ο χρήστης πρέπει να αποθηκεύσει τα δικαιολογητικά που έχει υποβάλει στο σύστημα μέσω του κουμπιού  όπως φαίνεται στην παραπάνω εικόνα.

Σημείωση: Το σύστημα δίνει τη δυνατότητα στον υποψήφιο όσο υπάρχει η επιλογή «Προσθήκη Δικαιολογητικών» να συμπληρώνει επιπλέον αρχεία (π.χ. δυο όψεις της Αστυνομικής Ταυτότητας ή πιστοποιητικό γέννησης σε περίπτωση διαβατηρίου).

ΕΞΕΤΑΣΕΙΣ ΠΙΣΤΟΠΟΙΗΣΗΣ ΑΠΟΦΟΙΤΩΝ Σ.Α.Ε.Κ.
ΟΔΗΓΟΣ ΥΠΟΒΟΛΗΣ ΗΛΕΚΤΡΟΝΙΚΗΣ ΑΙΤΗΣΗΣ ΚΑΙ ΔΙΚΑΙΟΛΟΓΗΤΙΚΩΝ ΓΙΑ ΤΗΝ ΕΙΔΙΚΟΤΗΤΑ
«ΕΚΠΑΙΔΕΥΤΗΣ ΥΠΟΨΗΦΙΩΝ ΟΔΗΓΩΝ ΑΥΤΟΚΙΝΗΤΩΝ ΚΑΙ ΜΟΤΟΣΥΚΛΕΤΩΝ» (Ε.Υ.Ο.Α.Μ.)

7. Προεπισκόπηση Αίτησης

Στο τέταρτο βήμα ο υποψήφιος έχει τη δυνατότητα να ελέγξει σε προεπισκόπηση όλη την αίτηση και τα πεδία που έχει συμπληρώσει όπως φαίνεται και στην εικόνα που ακολουθεί. Με αυτό το τρόπο μπορεί να διορθώσει κάποιο λάθος στο πεδίο που επιθυμεί αφού πρώτα μεταβεί στο αντίστοιχο βήμα από τα γκρι βέλη (επόμενο - προηγούμενο).

Βήμα 4: Επισκόπηση

Η αποθήκευση των δικαιολογητικών ολοκληρώθηκε επιτυχώς

Παρακαλούμε να ελέγξετε προσεκτικά και σχολαστικά όλα τα στοιχεία της Αίτησης σας που ακολουθούν καθώς επίσης και της επισήμανσης στο τέλος της σελίδας πριν προχωρήσετε στο κλειδώμα της πατώντας το αντίστοιχο κουμπί, μετά απ' αυτό δεν είναι δυνατή η διόρθωση των στοιχείων της Αίτησης.

ΕΟΠΠΕΠ
ΕΘΝΙΚΟ ΣΥΣΤΗΜΑ ΠΙΣΤΟΠΟΙΗΣΗΣ ΠΡΟΦΕΤΩΝ & ΕΠΙΧΕΙΡΗΣΙΑΚΩΝ ΓΡΕΥΣΑΝΟΜΩΝ

ΑΙΤΗΣΗ ΓΙΑ ΣΥΜΜΕΤΟΧΗ ΣΤΙΣ ΕΞΕΤΑΣΕΙΣ ΠΙΣΤΟΠΟΙΗΣΗΣ ΕΠΑΓΓΕΛΜΑΤΙΚΗΣ ΚΑΤΑΡΤΙΣΗΣ

Κατάσταση Αίτησης: Προσωρινά αποθηκευμένη

Ατομικά στοιχεία	
ΑΦΜ	660074100
Επώνυμο	ΧΑΛΚΕΟΠΟΥΛΗΣ ΠΑΠΑΔΟΠΟΥΛΟΣ
Όνομα	ΕΥΣΤΡΑΤΙΟΣ
Όνομα Πατέρα	ΠΑΤΡΟΚΛΙΟΣ
Επώνυμο Πατέρα	
Όνομα Μητέρας	ΜΥΡΣΙΝΗ
Επώνυμο Μητέρας	
Ημερ/ία Γέννησης	01/01/1970
Φύλο	Άνδρας
Νομός Γέννησης	Αρκαδίας
Χώρα Γέννησης	Ελλάδα
Αρ. Δελτίου Αστυνομικής ή Στρατιωτικής Ταυτότητας κρέτους μέλους της Ε.Ε. ή Αριθμός Διαβατηρίου (σε ισχύ)	ΑΒ123456

Στοιχεία Επικοινωνίας	
e-mail	testtest@test.com
Όδός & Αριθμός	
Πόλη	
T.K	
Δήμος	ΑΒΔΗΡΩΝ
Αρ.Τηλεφώνου (σταθερού)	21021000
Αρ.Τηλεφώνου (κινητού)	

Στοιχεία Αποφοίτησης	
Τίτλος Ειδικότητας	ΜΟΝΤΙΣΤΗ ΜΕ ΤΕΧΝΟΛΟΓΙΑ
Ι.Ε.Κ. Αποφοίτησης	1ο ΕΚ ΗΡΑΚΛΕΙΟΥ
Ανήκετε στην κατηγορία των "ΦΥΣΙΚΩΣ ΑΔΥΝΑΤΩΝ"	ΝΑΙ
Πιστοποιητικό Γέννησης	ΝΑΙ

Στοιχεία Αίτησης	
Αιτούμαι να συμμετάσχω στις Εξετάσεις Πιστοποίησης Επαγγελματικής Κατάρτισης της 2023-2024 στο Θεωρητικό Μέρος	ΟΧΙ
Λόγος μη συμμετοχής στο Θεωρητικό μέρος	Δεν επιθυμώ να λάβω μέρος στην παρούσα εξέταση
Αιτούμαι να συμμετάσχω στις Εξετάσεις Πιστοποίησης Επαγγελματικής Κατάρτισης της 2023-2024 στο Πρακτικό Μέρος	ΝΑΙ
Επιθυμητή Περιφέρεια Εξέτασης	ΑΤΤΙΚΗΣ

Δικαιολογητικά	
Ταυτότητα ή Διαβατήριο	Test.pdf
Βεβαίωση Επαγγελματικής Κατάρτισης (Β.Ε.Κ)	Test.pdf
Υπεύθυνη Δήλωση για μη υποβολή θεωρημικής Β.Ε.Κ	Test.pdf
Δικαιολογητικά για συμμετοχή στην κατηγορία «Φυσικός Αδύνατων»	Test.pdf
Πιστοποιητικό Γέννησης	Test.pdf

Παρακαλούμε επιβεβαιώστε τα παρακάτω για να συνεχίσετε

- Δηλώνω υπεύθυνα πως γνωρίζω ότι σε περίπτωση που έχω ανεβάσει Βεβαίωση Επαγγελματικής Κατάρτισης (Β.Ε.Κ) μη θεωρημένη από τη Γενική Γραμματεία Διά Βίου Επαγγελματικής Εκπαίδευσης και Κατάρτισης και Διά Βίου Μάθησης θα πρέπει με επιμέλεια μου να προσκομίσω ψηφιακά τη Β.Ε.Κ αρμόδιας θεωρημένη από τη Γενική Γραμματεία Διά Βίου Επαγγελματικής Εκπαίδευσης και Κατάρτισης και Διά Βίου Μάθησης πριν την χορήγηση της "Βεβαίωσης Πιστοποίησης Αρχικής Επαγγελματικής Κατάρτισης αποφοίτων Σ.Α.Ε.Κ." και του τίτλου επαγγελματικής εκπαίδευσης και κατάρτισης, προκειμένου να παραλάβω την ως άνω Βεβαίωση Πιστοποίησης και του τίτλο επαγγελματικής εκπαίδευσης και κατάρτισης
- Δηλώνω υπεύθυνα ότι τα υποβληθέντα ψηφιακά δικαιολογητικά είναι γνήσια
- Δηλώνω υπεύθυνα ότι έλαβα γνώση της ιστοσελίδας του ΕΟΠΠΕΠ από την οποία μπορώ να κατεβάσω τα θέματα Εξετάσεων Πιστοποίησης της ειδικότητας μου
- Δηλώνω υπεύθυνα ότι αποδέχομαι την επεξεργασία των προσωπικών δεδομένων μου και των στοιχείων που παραλαμβάνονται στην ηλεκτρονική αίτηση συμμετοχής καθώς και στα επισυναπτόμενα ψηφιακά έγγραφα προς το σκοπό της οργάνωσης και διεξαγωγής των Εξετάσεων Πιστοποίησης αρχικής επαγγελματικής κατάρτισης αποφοίτων Σ.Α.Ε.Κ. συμπεριλαμβανομένης της ένταξης ανωτέρωθεν αποτελεσμάτων και της έκδοσης έγκυρων Βεβαίσεων Πιστοποίησης και Διπλωμάτων καθώς και για, τυχόν περαιτέρω στατιστική επεξεργασία αυτών

ΕΞΕΤΑΣΕΙΣ ΠΙΣΤΟΠΟΙΗΣΗΣ ΑΠΟΦΟΙΤΩΝ Σ.Α.Ε.Κ.
ΟΔΗΓΟΣ ΥΠΟΒΟΛΗΣ ΗΛΕΚΤΡΟΝΙΚΗΣ ΑΙΤΗΣΗΣ ΚΑΙ ΔΙΚΑΙΟΛΟΓΗΤΙΚΩΝ ΓΙΑ ΤΗΝ ΕΙΔΙΚΟΤΗΤΑ
«ΕΚΠΑΙΔΕΥΤΗΣ ΥΠΟΨΗΦΙΩΝ ΟΔΗΓΩΝ ΑΥΤΟΚΙΝΗΤΩΝ ΚΑΙ ΜΟΤΟΣΥΚΛΕΤΩΝ» (Ε.Υ.Ο.Α.Μ.)

Στην παρακάτω εικόνα, το σύστημα ενημερώνει τον υποψήφιο σε περίπτωση που δεν έχει προσθέσει τα απαραίτητα δικαιολογητικά πάντα σε συνάρτηση με τα πεδία που επιθυμεί και έχει ενεργοποιήσει.

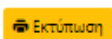
Στοιχεία Αίτησης	
Αιτούμαι να συμμετάσχω στις Εξετάσεις Πιστοποίησης Επαγγελματικής Κατάρτισης της 2023-2024 στο Θεωρητικό Μέρος	ΟΧΙ
Λόγος μη συμμετοχής στο θεωρητικό μέρος	Δεν επιθυμώ να λάβω μέρος στην παρούσα εξεταστική
Αιτούμαι να συμμετάσχω στις Εξετάσεις Πιστοποίησης Επαγγελματικής Κατάρτισης της 2023-2024 στο Πρακτικό Μέρος	ΝΑΙ
Επιθυμητή Περιφέρεια Εξέτασης	ΑΤΤΙΚΗΣ

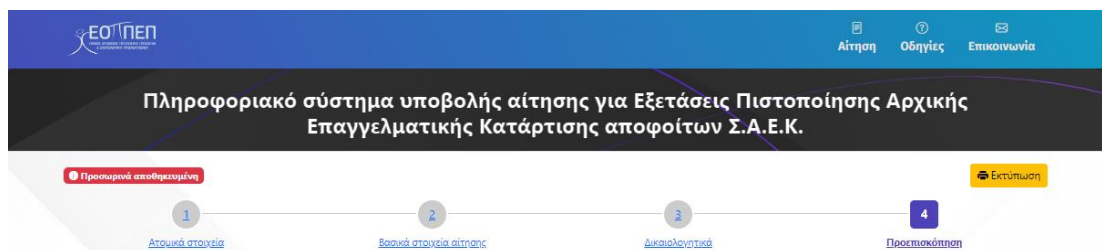
Δικαιολογητικά	
Ταυτότητα ή Διαβατήριο	Test.pdf
Βεβαίωση Επαγγελματικής Κατάρτισης (Β.Ε.Κ.)	Test.pdf
Υπεύθυνη Δήλωση για μη υποβολή θεωρημένης Β.Ε.Κ.	Test.pdf
Δικαιολογητικά για συμμετοχή στην κατηγορία «Φυσικός Αδυνάτων»	Test.pdf
Πιστοποιητικό Γέννησης	

Δεν έχετε ανεβάσει τα απαραίτητα δικαιολογητικά που απαιτούνται για να προχωρήσετε στην υποβολή της αίτησης. Λείπουν τα εξής δικαιολογητικά:
- Πιστοποιητικό Γέννησης

Κλείδωμα Αίτησης

Επιπρόσθετα, ο υποψήφιος έχει τη δυνατότητα να εκτυπώσει την αίτηση μέσω της επιλογής που

 βρίσκεται στο επάνω δεξί σημείο της οθόνης.

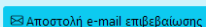


Προσοχή: Ο υποψήφιος από τη στιγμή που επιλέξει [Κλείδωμα Αίτησης] δεν έχει πλέον τη δυνατότητα να επεξεργαστεί τα στοιχεία της αίτησης που έχει καταχωρήσει στα προηγούμενα βήματα (Ατομικά Στοιχεία, Βασικά Στοιχεία, Δικαιολογητικά).

Προτείνεται να δώσει ιδιαίτερη προσοχή ειδικά στα στοιχεία αίτησης (εξέταση σε Θεωρητικό - Πρακτικό), γιατί ανάλογα με τις επιλογές του, ξεκλειδώνουν και οι αντίστοιχες Πληρωμές.

Για να μπορέσει ο υποψήφιος να προχωρήσει στο κλείδωμα της Αίτησης, (και να προχωρήσει με την πληρωμή και την υποβολή), θα πρέπει πρώτα να επιβεβαιώσει το email του από την σχετική επιλογή στην σελίδα της Προεπισκόπησης. Το σύστημα θα στείλει έναν σύνδεσμο στον χρήστη, στο email που έχει δηλώσει για να επιβεβαιώσει την ορθότητά του. Αφού πατήσει τον σύνδεσμο, τότε θα του επιτραπεί να προχωρήσει στο Κλείδωμα της αίτησης και να προχωρήσει στα επόμενα στάδια της Πληρωμής και της Υποβολής.

Για να συνεχίσετε θα πρέπει να επιβεβαιώσετε το e-mail σας. Παρακαλώ πατήστε το κουμπί "Αποστολή e-mail επιβεβαίωσης" για να λάβετε το κατάλληλο e-mail στην διεύθυνση που έχετε δηλώσει.



ΕΞΕΤΑΣΕΙΣ ΠΙΣΤΟΠΟΙΗΣΗΣ ΑΠΟΦΟΙΤΩΝ Σ.Α.Ε.Κ.
ΟΔΗΓΟΣ ΥΠΟΒΟΛΗΣ ΗΛΕΚΤΡΟΝΙΚΗΣ ΑΙΤΗΣΗΣ ΚΑΙ ΔΙΚΑΙΟΛΟΓΗΤΙΚΩΝ ΓΙΑ ΤΗΝ ΕΙΔΙΚΟΤΗΤΑ
«ΕΚΠΑΙΔΕΥΤΗΣ ΥΠΟΨΗΦΙΩΝ ΟΔΗΓΩΝ ΑΥΤΟΚΙΝΗΤΩΝ ΚΑΙ ΜΟΤΟΣΥΚΛΕΤΩΝ» (Ε.Υ.Ο.Α.Μ.)

Εφόσον ο υποψήφιος έχει ελέγξει όλα τα στοιχεία που έχει καταχωρήσει, θα πρέπει να επιβεβαιώσει τα πεδία **Ατομικής Ευθύνης** αλλά και **Υπεύθυνης Δήλωσης** όπως φαίνεται στη συνέχεια και να κλειδώσει την αίτηση μέσω την επιλογής [**Κλείδωμα Αίτησης**].

Παρακαλούμε επιβεβαιώστε τα παρακάτω για να συνεχίσετε

- Δηλώνω υπεύθυνα πως γνωρίζω ότι σε περίπτωση που έχω ανεβάσει Βεβαίωση Επαγγελματικής Κατάρτισης (Β.Ε.Κ.) μη θεωρημένη από τη Γενική Γραμματεία Δία Βίου Επαγγελματικής Εκπαίδευσης και Κατάρτισης και Διά Βίου Μάθησης θα πρέπει με επιμέλεια μου να προσκομίσω ψηφιακά τη Β.Ε.Κ. αρμόδιως θεωρημένη από τη Γενική Γραμματεία Δία Βίου Επαγγελματικής Εκπαίδευσης και Κατάρτισης και Διά Βίου Μάθησης πριν την χορήγηση της "Βεβαίωσης Πιστοποίησης Αρχικής Επαγγελματικής Κατάρτισης αποφοίτων Σ.Α.Ε.Κ." και του τίτλου επαγγελματικής εκπαίδευσης και κατάρτισης, προκειμένου να παραλάβω την ως άνω Βεβαίωση Πιστοποίησης και τον τίτλο επαγγελματικής εκπαίδευσης και κατάρτισης
- Δηλώνω υπεύθυνα ότι τα υποβληθέντα ψηφιακά δικαιολογητικά είναι γνήσια
- Δηλώνω υπεύθυνα ότι έλαβα γνώση της ιστοσελίδας του ΕΟΠΠΕΠ από την οποία μπορώ να κατεβάσω τα θέματα Εξετάσεων Πιστοποίησης της ειδικότητάς μου
- Δηλώνω υπεύθυνα ότι αποδέχομαι την επεξεργασία των προσωπικών δεδομένων μου και των στοιχείων που περιλαμβάνονται στην ηλεκτρονική αίτηση συμμετοχής καθώς και στα επισυναπτόμενα ψηφιακά έγγραφα προς το σκοπό της οργάνωσης και διενέργειας των εξετάσεων πιστοποίησης αρχικής επαγγελματικής κατάρτισης αποφοίτων Σ.Α.Ε.Κ. συμπεριλαμβανομένης της έγκυρης ανακοίνωσης αποτελεσμάτων και της έκδοσης έγκυρων Βεβαιώσεων Πιστοποίησης και Διπλωμάτων καθώς και για, τυχόν περαιτέρω στατιστική επεξεργασία αυτών



Κλείδωμα Αίτησης

8. Στάδιο Πληρωμής

Στο πέμπτο βήμα ο υποψήφιος καλείται να προχωρήσει σε πληρωμή του μέρους (**Θεωρητικό ή Πρακτικό ή και των δύο**) που έχει αιτηθεί συμμετοχής όπως φαίνεται στην εικόνα που ακολουθεί.

Τα εξέταστρα για τη συμμετοχή στις εξετάσεις πιστοποίησης των **Αποφοίτων Αρχικής Επαγγελματικής Κατάρτισης Σ.Α.Ε.Κ.**, καθορίζονται στο ποσό των εκατό (100,00) ευρώ και για τα δύο μέρη των εξετάσεων (δηλαδή 40,00 ευρώ για το Θεωρητικό Μέρος και 60,00 ευρώ για το πρακτικό Μέρος)

The screenshot displays the 'Πληροφοριακό σύστημα υποβολής αίτησης για Εξετάσεις Πιστοποίησης Αρχικής Επαγγελματικής Κατάρτισης αποφοίτων Σ.Α.Ε.Κ.' interface. At the top, there is a navigation bar with the EOPNEP logo and icons for 'Αίτηση', 'Οδηγίες', and 'Επικοινωνία'. Below this, a progress bar shows five steps: 1. Ατομικά στοιχεία, 2. Βασικά στοιχεία αίτησης, 3. Δικαιολογητικά, 4. Προσπεράσματα, and 5. Πληρωμή. The fifth step is highlighted in blue. A message box in the center states: 'Η αποθήκευση της αίτησης ολοκληρώθηκε επιτυχώς'. Below the message, there are two green buttons labeled 'Πληρωμή' for 'Θεωρητικό' and 'Πρακτικό'. A blue arrow points to the 'Πληρωμή' button for the 'Πρακτικό' section.

Σημείωση: Αν ο υποψήφιος έχει αιτηθεί συμμετοχής και στα δύο μέρη (Θεωρητικό και Πρακτικό) πρέπει να προχωρήσει στη διαδικασία πληρωμής και εξόφλησης του ποσού ξεχωριστά για κάθε μέρος.

ΕΞΕΤΑΣΕΙΣ ΠΙΣΤΟΠΟΙΗΣΗΣ ΑΠΟΦΟΙΤΩΝ Σ.Α.Ε.Κ.
ΟΔΗΓΟΣ ΥΠΟΒΟΛΗΣ ΗΛΕΚΤΡΟΝΙΚΗΣ ΑΙΤΗΣΗΣ ΚΑΙ ΔΙΚΑΙΟΛΟΓΗΤΙΚΩΝ ΓΙΑ ΤΗΝ ΕΙΔΙΚΟΤΗΤΑ
«ΕΚΠΑΙΔΕΥΤΗΣ ΥΠΟΨΗΦΙΩΝ ΟΔΗΓΩΝ ΑΥΤΟΚΙΝΗΤΩΝ ΚΑΙ ΜΟΤΟΣΥΚΛΕΤΩΝ» (Ε.Υ.Ο.Α.Μ.)

ΕΟΠΠΕΠ
Ασφαλής πληρωμή

Αριθμός κάρτας *

Μήνας λήξης * Έτος λήξης *

Όνομα κατόχου κάρτας *

Κωδικός ασφαλείας *

ΣΥΝΟΛΟ EUR: €40,00

Για αυτό το λόγο ο υποψήφιος πρέπει να επιλέξει την ένδειξη του **Πληρωμή** αντίστοιχου μέρους.

Στη συνέχεια, το σύστημα μεταφέρει τον υποψήφιο σε ασφαλές περιβάλλον πληρωμής όπου συμπληρώνοντας τα υποχρεωτικά πεδία με τα στοιχεία της κάρτα του, και πατώντας την ένδειξη **Πληρωμή τώρα** ολοκληρώνει τη διαδικασία εξόφλησης του ποσού.

Η επόμενη οθόνη που βλέπετε μπορεί να είναι η επαλήθευση της κάρτας πληρωμής μέσω του εκδότη της κάρτας σας.

Άκυρο **Πληρωμή τώρα**

Το ποσό που καλείται να καταβάλει αναγράφεται στο κάτω μέρος της οθόνης μετά από την ένδειξη «**ΣΥΝΟΛΟ**».

Σε αντίθετη περίπτωση επιλέγει την ένδειξη [Άκυρο] και το σύστημα οδηγεί τον υποψήφιο στην προηγούμενη κατάσταση ενημερώνοντας τον με σχετικό μήνυμα λάθους όπως απεικονίζεται παρακάτω.

1 Ατομικά στοιχεία 2 Βασικά στοιχεία αίτησης 3 Δικαιολογητικά 4 Προεπισκόπηση 5 Πληρωμή

Βήμα 5: Πληρωμή

Η πληρωμή δεν ήταν επιτυχής

Θεωρητικό **Πληρωμή**

Αρ. Πληρωμής: 240000025902603

Η πληρωμή απέτυχε

Ανανέωση

Πρακτικό **Πληρωμή**

Σημείωση: Σε περίπτωση που ο υποψήφιος για οποιοδήποτε λόγο δεν ολοκληρώσει την διαδικασία πληρωμής μπορεί μέσω της επιλογής **Ανανέωση** να επαναλάβει τη διαδικασία πληρωμής μετά από κάποιο χρονικό διάστημα.

Όταν το σύστημα θα είναι έτοιμο για νέα προσπάθεια πληρωμής, Θα ενεργοποιηθεί εκ νέου η επιλογή **Πληρωμή**

ΕΞΕΤΑΣΕΙΣ ΠΙΣΤΟΠΟΙΗΣΗΣ ΑΠΟΦΟΙΤΩΝ Σ.Α.Ε.Κ.
ΟΔΗΓΟΣ ΥΠΟΒΟΛΗΣ ΗΛΕΚΤΡΟΝΙΚΗΣ ΑΙΤΗΣΗΣ ΚΑΙ ΔΙΚΑΙΟΛΟΓΗΤΙΚΩΝ ΓΙΑ ΤΗΝ ΕΙΔΙΚΟΤΗΤΑ
«ΕΚΠΑΙΔΕΥΤΗΣ ΥΠΟΨΗΦΙΩΝ ΟΔΗΓΩΝ ΑΥΤΟΚΙΝΗΤΩΝ ΚΑΙ ΜΟΤΟΣΥΚΛΕΤΩΝ» (Ε.Υ.Ο.Α.Μ.)

Προσοχή! Υπάρχει η περίπτωση να έχει ολοκληρωθεί η Πληρωμή, αλλά να μην έχει προλάβει να ενημερωθεί το σύστημα (η αίτηση), με αποτέλεσμα να μην φαίνεται η Πληρωμή (θα φανεί αργότερα) και ο υποψήφιος να προσπαθήσει να πληρώσει (ξανά).

Προτείνεται, πριν γίνει προσπάθεια για εκ νέου Πληρωμή, ο υποψήφιος να ελέγξει την τράπεζά του αν έχει ολοκληρωθεί η πληρωμή του.

Στη συνέχεια μόλις ο υποψήφιος έχει ολοκληρώσει τη διαδικασία πληρωμής το σύστημα εμφανίζει μήνυμα [**Επιτυχής Πληρωμή**]. Έτσι ο χρήστης γνωρίζει πως η διαδικασία πληρωμής έχει ολοκληρωθεί με επιτυχία.

The screenshot displays the EOPFEP (Εθνικό Οργανισμό Πρωτοβάθμιας και Δευτεροβάθμιας Εκπαίδευσης) web portal. The header includes the logo and navigation links for 'Αίτηση', 'Οδηγίες', and 'Επικοινωνία'. The main banner reads 'Πληροφοριακό σύστημα υποβολής αίτησης για Εξετάσεις Πιστοποίησης Αρχικής Επαγγελματικής Κατάρτισης αποφοίτων Σ.Α.Ε.Κ.'. Below the banner is a progress bar with six steps: 1. Ατομικά στοιχεία, 2. Βασικά στοιχεία αίτησης, 3. Δικαιολογητικά, 4. Προεπισκόπηση, 5. Πληρωμή (highlighted in blue), and 6. Υποβολή Δικαιολογητικών. A red notification bubble says 'Εκκρεμεί Πρωτοκόλληση' and a yellow one says 'Εκτύπωση'. The main content area is titled 'Βήμα 5: Πληρωμή' and shows two sections: 'Θεωρητικό' and 'Πρακτικό', both marked as 'Επιτυχής Πληρωμή'. Each section displays a payment ID (e.g., 240000025902603) and a 'Επιτυχής Πληρωμή' message with a 'Ρεφ. Ανανέωση' button. Blue arrows point to the 'Επιτυχής Πληρωμή' messages.

9. Υποβολή Δικαιολογητικών

Στο έκτο και τελευταίο βήμα ο υποψήφιος είναι έτοιμος να υποβάλει τα δικαιολογητικά της αίτησης του. Όπως παρουσιάζεται και στην εικόνα που ακολουθεί ο υποψήφιος πρέπει να επιλέξει την ένδειξη **Υποβολή** ώστε να οριστικοποιήσει την αίτηση του.

The screenshot shows the user interface of the application submission system. At the top, there is a navigation bar with the EOPPEP logo and the text 'Πληροφοριακό σύστημα υποβολής αίτησης για Εξετάσεις Πιστοποίησης Αρχικής Επαγγελματικής Κατάρτισης αποφοίτων Σ.Α.Ε.Κ.' The navigation bar includes links for 'Αίτηση', 'Οδηγίες', and 'Επικοινωνία'. Below the header, a progress bar shows six steps: 1. Ατομικά στοιχεία, 2. Βασικά στοιχεία αίτησης, 3. Δικαιολογητικά, 4. Προεπισκόπηση, 5. Πληρωμή, and 6. Υποβολή Δικαιολογητικών. Step 6 is highlighted in blue. Below the progress bar, the text 'Βήμα 6: Υποβολή Δικαιολογητικών' is displayed. A dropdown menu is open, showing options: 'Υποβολή και Πρωτοκόλληση Αίτησης', 'Εκκρεμεί Υποβολή', and 'Υποβολή'. A blue arrow points to the 'Υποβολή' option.

Κλείνοντας, το σύστημα ενημερώνει τον υποψήφιο για την επιτυχή ολοκλήρωση της υποβολής της αίτησης, γνωστοποιώντας του και τον [**Αριθμό Πρωτοκόλλου Υποβληθείσας αίτησης**] όπως φαίνεται και στην εικόνα που ακολουθεί.

The screenshot shows the user interface after the successful submission of supporting documents. The progress bar now shows step 6 as completed, with a green checkmark and the text 'Υποβολή Δικαιολογητικών'. Below the progress bar, the text 'Βήμα 6: Υποβολή Δικαιολογητικών' is displayed. A dropdown menu is open, showing options: 'Έχει υποβληθεί', 'Αρ. Πρωτοκόλλου Υποβληθείσας αίτησης: 18/2024', and 'Εκτύπωση'. A blue arrow points to the 'Αρ. Πρωτοκόλλου Υποβληθείσας αίτησης: 18/2024' option. Below the dropdown menu, a green box contains the text 'Η υποβολή ολοκληρώθηκε με επιτυχία'. A blue arrow points to this text. Below the green box, the text 'Υποβολή και Πρωτοκόλληση Αίτησης' is displayed with a dropdown menu showing 'Επιτυχής Υποβολή'.

Καλή επιτυχία