

ΦΥΛΛΟ ΕΡΓΑΣΙΑΣ ΙΣΤΟΛΟΓΙΑ – BLOGS – ΠΣΔ – ΕΠΑΝΑΛΗΠΤΙΚΟ

(Η δραστηριότητα που σχετίζεται με όλα τα γνωστικά αντικείμενα, όλων των τάξεων του Δημοτικού Σχολείου)

Τι είναι τα Ιστολόγια - BLOGS

Τα ιστολόγια (blogs) αποτελούν σήμερα την πιο απλή και ταυτόχρονα μια από τις πιο ισχυρές μεθόδους δημοσίευσης περιεχομένου στο διαδίκτυο. Μέσα από έτοιμη και λειτουργική υποδομή, η οποία προσφέρεται μέσω ενός συστήματος στο διαδίκτυο. Ο τελικός χρήστης μπορεί να αναρτήσει περιεχόμενο (άρθρα, σχόλια, απόψεις) και να δεχθεί σχόλια από άλλους χρήστες. Στο πλαίσιο αυτό είναι δυνατή η επισύναψη νήματος συζήτησης σε κάθε άρθρο ενώ η ταξινόμηση των άρθρων γίνεται με χρονολογικό ή θεματικό τρόπο.

Ποιος μας παρέχει αυτή τη δυνατότητα

Πολλοί είναι αυτοί που μας παρέχουν αυτοί τη δυνατότητα, δημοσίευσης δυναμικού περιεχομένου στο διαδίκτυο, για εμπορικούς ή και για εκπαιδευτικούς σκοπούς. Εμείς εκμεταλλευόμαστε τη δυνατότητα που μας παρέχει το Πανελλήνιο Σχολικό Δίκτυο <http://blogs.sch.gr/>.

Υπάρχουν όμως και άλλα παραδείγματα τέτοιων συστημάτων:

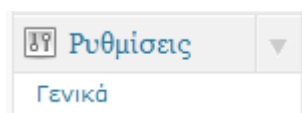
- www.wordpress.com
- www.blogger.com/start

Όλα όμως απαιτούν «όνομα χρήστη» και «κωδικό πρόσβασης», δηλαδή πιστοποίηση προσωπικών στοιχείων με τη δημιουργία σχετικού λογαριασμού.

Ποια η χρησιμότητα του Πίνακα έλεγχου

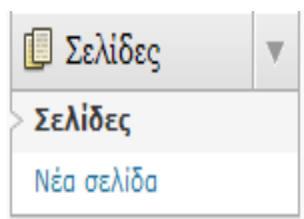
Για να κάνω οποιαδήποτε αλλαγή στο ιστολόγιό μου μεταβαίνω στον «Πίνακα Ελέγχου» και δεν ξεχνώ να πατώ «Αποθήκευση» ή «Ενημέρωση»

Αλλάζω τίτλο στο Ιστολόγιο

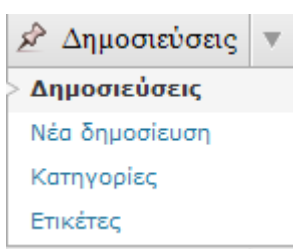


«Η ΠΙΝΑΚΟΘΗΚΗ ΤΗΣ ΕΠΙΜΟΡΦΩΣΗΣ»

Προσθέτω νέες σελίδες



Προσθέτω νέες δημοσιεύσεις στην αρχική



<input type="checkbox"/> Τίτλος	Συντάκτης
<input type="checkbox"/> Τα μαθήματα της Επιμόρφωσης Β' Επιπέδου άρχισαν ...	ΓΕΩΡΓΙΑ ΠΑΛΑΠΕΛΑ

Το κείμενο

Οι ραγδαίες τεχνολογικές εξελίξεις στον τομέα των Τεχνολογιών της Πληροφορίας και της Επικοινωνίας (ΤΠΕ) μεταβάλλουν τον κόσμο από κάθε άποψη. Το σχολείο δεν είναι δυνατόν να μείνει έξω ή να είναι μακριά από αυτή τη διαδικασία. Οι συνθήκες μάθησης στο σύγχρονο σχολείο, οι γνώσεις, δεξιότητες και στάσεις που αναμένεται να αποκτήσουν οι μαθητές πρέπει να ανταποκρίνονται στις απαιτήσεις της κοινωνίας, όπως αυτές διαμορφώνονται στο παραπάνω σκηνικό.

Είναι επομένως αναγκαίος ο εκσυγχρονισμός και η βελτίωση της παρεχόμενης εκπαίδευσης, και σε συνάρτηση με την αξιοποίηση των ΤΠΕ.

Οι ΤΠΕ μπορούν να παίξουν ένα σπουδαίο ρόλο στο «Νέο Σχολείο», το οποίο τοποθετεί το μαθητή στο επίκεντρο της εκπαιδευτικής διαδικασίας, με την ενεργητική του συμμετοχή στις δραστηριότητες μάθησης και με εξατομίκευση της διδασκαλίας, βελτιώνει την παρεχόμενη εκπαίδευση, προωθεί τη δια βίου μάθηση και ενισχύει την καινοτομία και τη δημιουργικότητα...

Εισαγωγή συλλογής εικόνων στα πολυμέσα



Εισαγωγή συλλογής εγγράφων pdf στα πολυμέσα



Ενσωματώνοντας Video στις δημοσιεύσεις

Για να ενσωματώσετε video από άλλη ιστοσελίδα ακολουθείτε τα παρακάτω βήματα:

1. Γράφετε και αποθηκεύετε την δημοσίευσή σας με το κουμπί «**Αποθήκευση προσχεδίου**».
2. Εντοπίζετε το video που θέλετε για παράδειγμα στο [YouTube](https://www.youtube.com) κάνετε δεξί κλικ πάνω στο video που παίζει και επιλέγετε «**Copy embed html**» (Εικόνα 23).
3. Κάνουμε κλικ στο **HTML Tab** και επικολλάτε τον κώδικα στο σημείο που θέλετε να εμφανίζεται το Video.

Ενσωματώνοντας ηλεκτρονικό ρολόι στις δημοσιεύσεις

Για να ενσωματώσετε video από άλλη ιστοσελίδα ακολουθείτε τα παρακάτω βήματα:

4. Γράφετε και αποθηκεύετε την δημοσίευσή σας με το κουμπί «**Αποθήκευση προσχεδίου**».
5. Εντοπίζετε το video που θέλετε για παράδειγμα στο www.clocklink.com κάνετε δεξί κλικ πάνω στο video που παίζει και επιλέγετε «**Copy embed html**» (Εικόνα 23).
6. Κάνουμε κλικ στο **HTML Tab** και επικολλάτε τον κώδικα στο σημείο που θέλετε να εμφανίζεται το Video.