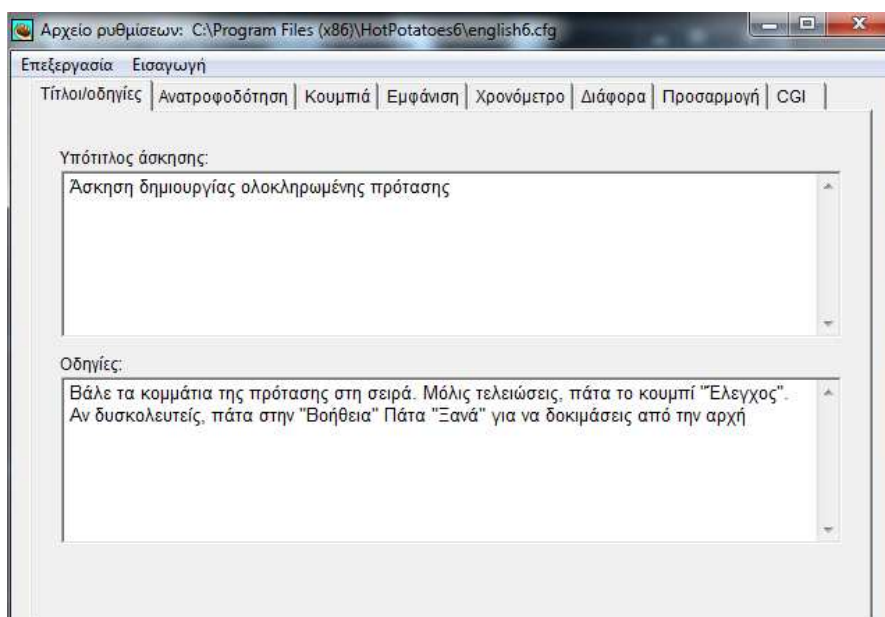


ΦΥΛΛΟ ΕΡΓΑΣΙΑΣ HOT POTATOES – MIX

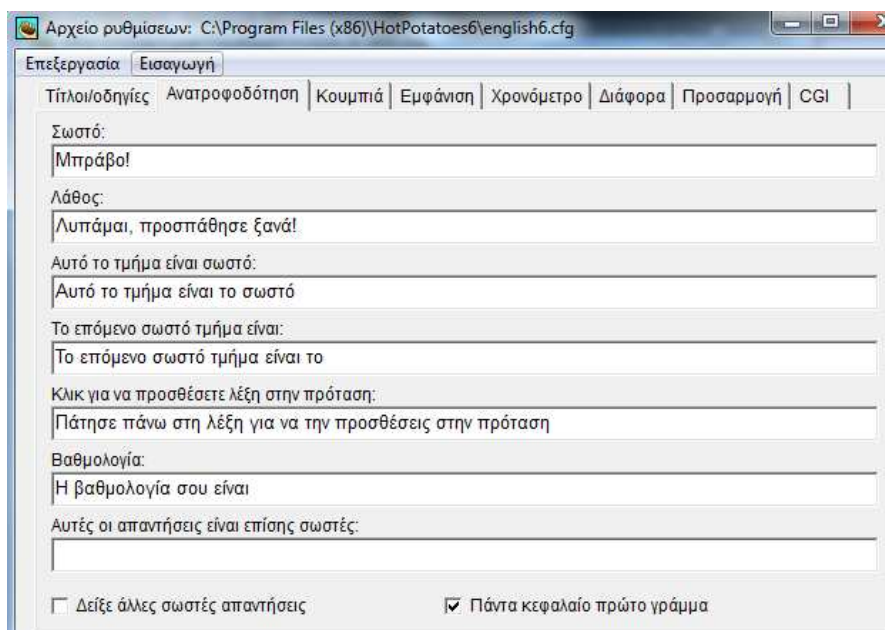
(Η δραστηριότητα αναφέρεται στην Γλώσσα της Α' Δημοτικού)

Αφού ανοίξουμε την εφαρμογή Hot Potatoes 6 καθώς και το επιμέρους πρόγραμμα MIX (μπερδεμένη πρόταση) πάμε στο μενού «Επιλογές» και στην καρτέλα «Διαμόρφωση Επιλογών» και συμπληρώνουμε τις δικές μας επιλογές σε όλες τις καρτέλες όπως και στις προηγούμενες εργασίες.



Πατάμε OK όταν τελειώσουμε με όλες τις καρτέλες.

Στην σημερινή δραστηριότητα θα ασχοληθούμε με την καρτέλα «Ανατροφοδότηση» των βασικών επιλογών, γιατί έχει σημασία για την συγκεκριμένη άσκηση. Συμπληρώστε τα παρακάτω και πατήστε OK!



Παλαπέλα Γεωργία, επιμορφώτρια Β΄ Επιπέδου


Στη συνέχεια μεταφερόμαστε στην κεντρική σελίδα εργασία του Hot potatoes Mix και γράφουμε τον τίτλο: Φτιάξε προτάσεις.

Γράφουμε τον **πρότασή** μας στη θέση **Βασική πρόταση** και χωρίζουμε την πρόταση πατώντας ENTER στα σημεία που επιθυμούμε. Η πρόταση είναι: «Η Μαρία μελετά τα μαθήματά της».

Γράφουμε άλλες πιθανές διατάξεις της πρότασης στη θέση **Εναλλακτικές προτάσεις**.

Αφού αποθηκεύσουμε την εργασία μας με το όνομα: «mix_glossa_a» σαν αρχείο του hot potatoes προχωρούμε στην επιλογή του μενού «Αρχείο» «Δημιουργία σελίδας web» και αποθηκεύουμε το html αρχείο με το ίδιο όνομα.

Επιπλέον στο υποπρόγραμμα mix μας δίνετε και η δυνατότητα να κάνουμε και μια διαφορετικού τύπου αποθήκευση web, γνωστή ως «σύρε και άσε» (drag and drop).

Κάνουμε και αυτού του είδους την αποθήκευση πατώντας το κουμπί  ή από το μενού «Αρχείο».