



**ΟΔΗΓΙΕΣ
ΓΙΑ ΤΗ ΣΥΜΠΛΗΡΩΣΗ
ΦΥΛΛΟΥ ΑΓΩΝΑ
ΠΕΤΟΣΦΑΙΡΙΣΗΣ**

Έκδοση  2009
ΟΔΒΕ

**ΜΕΤΑΦΡΑΣΗ – ΕΠΙΜΕΛΕΙΑ
ΑΠΟ ΤΟ ΠΡΩΤΟΤΥΠΟ ΤΗΣ FIVB
ΓΙΩΡΓΟΣ ΔΙΑΜΑΝΤΟΠΟΥΛΟΣ
ΚΑΘΗΓΗΤΗΣ ΔΙΑΙΤΗΣΙΑΣ**

I. ΠΡΙΝ ΤΗΝ ΕΝΑΡΞΗ ΤΟΥ ΑΓΩΝΑ

Ο σημειωτής πρέπει να ελέγξει εάν έχουν συμπληρωθεί κατάλληλα οι γραμμές και τα τετράγωνα που προσδιορίζουν τον αγώνα που πρόκειται να πραγματοποιηθεί. Εάν δεν συμβαίνει αυτό, αυτός πρέπει να τα συμπληρώσει ως ακολούθως:

A. Στο πάνω μέρος του εντύπου γράφει:





- 1.1 Το όνομα της διοργάνωσης.
- 1.2 Την πόλη και τον κωδικό της χώρας.
- 1.3 Το όνομα του σταδίου ή του γυμναστηρίου.
- 1.4 Τον όμιλο ή τη φάση του αγώνα που διεξάγεται (δείτε ενδεικτικά παραδείγματα):
Προκριματικός γύρος: **Elim**
Play-Off: **Seeding** ή **Qual**
Τελικός γύρος: **Final**
- 1.5 Τον αύξοντα αριθμό του αγώνα.
- 1.6 Το είδος του αγώνα: Άνδρες, Γυναίκες (τοποθετεί ένα **X** στο αντίστοιχο τετράγωνο).
- 1.7 Τη κατηγορία του αγώνα: Άνδρες/Γυναίκες, Εφήβων/Νεανίδων, Παίδων/Κορασίδων (τοποθετεί ένα **X** στο αντίστοιχο τετράγωνο).
- 1.8 Την ημερομηνία (ημέρα, μήνας, έτος).
- 1.9 Την ώρα έναρξης (σύμφωνα με το επίσημο πρόγραμμα της διοργανώτριας αρχής).
- 1.10 Τα ονόματα των ομάδων (γράφει τα ονόματα των ομάδων με τη σειρά που αναγράφονται στο επίσημο πρόγραμμα των αγώνων και αφήνει τους κύκλους για τα A και B κενούς, αυτοί πρέπει να συμπληρωθούν μετά τη κλήρωση – βλέπε § 2.3).

B. Στο πλαίσιο στο κάτω δεξιά τμήμα του εντύπου γράφει (Σχήμα 1):

- 1.11 Τα ονόματα των ομάδων (το ένα όνομα στα αριστερά και στο άλλο στα δεξιά με την ίδια σειρά όπως αναφέρθηκε στη § 1.10, αφήνοντας τους κύκλους για τα A και B κενούς).
- 1.12 Τα νούμερα και τα ονόματα των παικτών κάθε ομάδας (βάζει ένα κύκλο στο νούμερο του αρχηγού της ομάδας). Εφόσον το νούμερο και το όνομα του ενεργού λίμπερο κάθε ομάδας έχει προηγουμένως δηλωθεί και δημοσιοποιηθεί θα καταγραφεί (για FIVB μόνο) και στην πρώτη (άνω) υπάρχουσα προς τούτο γραμμή. Ο αναπληρωματικός λίμπερο θα καταγραφεί στην από κάτω γραμμή.
- 1.13 Τα ονόματα των:

C :	προπονητή	T :	γυμναστή
AC :	βοηθού προπονητή	M :	γιατρού

ΟΔΗΓΙΕΣ ΓΙΑ ΤΗ ΣΥΜΠΛΗΡΩΣΗ ΤΟΥ ΦΥΛΛΟΥ ΑΓΩΝΑ ΠΕΤΟΣΦΑΙΡΙΣΗΣ

A or B		U, S, A	TEAMS	J, P, N	A or B	
N ^o	Name of the player			N ^o	Name of the player	
1	X			1	X	
3	X			2	X	
5	X			4	X	
7	X			5	X	
8	X					
				15	X	
LIBERO PLAYERS ("L")						
2	X			3	X	
14	X			11	X	
OFFICIALS						
X			C	X		
X			AC	X		
X			T	X		
X			M	X		
SIGNATURES						
Team Captain			Team Captain			
						
Coach			Coach			
						

Σχήμα 1

και εξασφαλίζει:

1.14 Τις υπογραφές των αρχηγών και των προπονητών των ομάδων (μετά την επιβεβαίωση όσων ανεγράφησαν σύμφωνα με τις § 1.11, 12 και 13).

Γ. Στο πλαίσιο στα κάτω αριστερά τμήμα με τίτλο “ΥΠΕΥΘΥΝΟΙ ΑΓΩΝΑ”, γράφει τα ονόματα και τις χώρες (σχήμα 2):

1.16 Του 1ου διαιτητή.

1.17 Του 2ου διαιτητή.

APPROVAL						
Referees	Name		Country		Signat	
1 st	X			X Y Z		
2 nd	X			X Y Z		
Scorer	X			X Y Z		
Assistant Scorer	X			X Y Z		
X			1	Line Judges	2	X
X			3		4	X
			(A)	Team Captains	(B)	

Σχήμα 2

1.18 Του σημειωτή.

1.19 Του βοηθού σημειωτή.

1.20 Των εποπτών γραμμών (μόνο τα ονόματα).

II. ΜΕΤΑ ΤΗΝ ΚΛΗΡΩΣΗ ΓΙΑ ΣΕΡΒΙΣ

και πριν από την έναρξη του αγώνα, ο σημειωτής πρέπει να εξασφαλίσει τις ακόλουθες πληροφορίες:

2.1 Από το 1ο διαιτητή

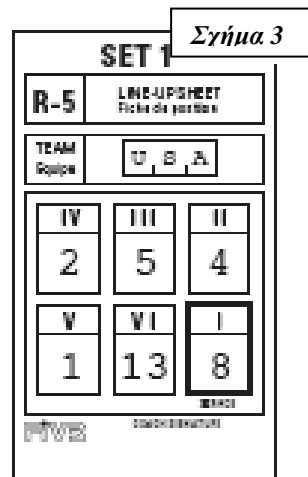
α) την πλευρά του αγωνιστικού χώρου από την οποία ξεκινάει κάθε ομάδα,

β) την ομάδα που πραγματοποιεί πρώτη σερβίς.

2.2 Από το 2ο διαιτητή το φύλλο αρχικής παράταξης για το πρώτο σετ (σχήμα 3) με τα νούμερα των παικτών καταγεγραμμένα στις θέσεις με τις οποίες θα ξεκινήσουν το set.

2.3 Μετά την εξασφάλιση των παραπάνω πληροφοριών, ο σημειωτής συνεχίζει ως ακολούθως (σχήμα 4):

α) Στο πάνω αριστερά πλαίσιο, με το τίτλο "SET 1", γράφει τα ονόματα των ομάδων "A" και "B" στα ορθογώνια που αντιστοιχούν στις πλευρές του αγωνιστικού χώρου για τη κάθε μία ομάδα (Ομάδα "A" είναι η ομάδα στα αριστερά του σημειωτή και "B" αυτή στα δεξιά). Στη συνέχεια σημειώνει ένα X στο κυκλωμένο γράμμα S για την ομάδα που πρώτη εκτελεί σερβίς και ένα X στο κυκλωμένο γράμμα R για την ομάδα που έχει την υποδοχή στο ξεκίνημα του set. Τα αντίστοιχα γράμματα "A" ή "B" βάζουμε στους κενούς κύκλους:



i) στο τμήμα Ομάδες (§ 1.10) στο επάνω μέρος του φύλλου

ii) στο τμήμα "Ομάδες" στο κάτω δεξιό μέρος του φύλλου (§ 1.11)

β) Κατόπιν στο πλαίσιο με το τίτλο "SET 2" γράφει στην δεξιά πλευρά το όνομα της ομάδας "A" και στην αριστερή πλευρά το όνομα της ομάδας "B". Ο σημειωτής σημειώνει με ένα X τα κυκλωμένα γράμματα S και R κάθε ομάδας, για να δείξει ότι για αυτό το set η ομάδα που έχει το σερβίς είναι η ομάδα που είχε την υποδοχή στο προηγούμενο set και αντίστροφα.

γ) Κάτω από το πλαίσιο με το τίτλο "SET 1" είναι το πλαίσιο με το τίτλο "SET 3". Εδώ γράφει τα ονόματα των ομάδων και σημειώνει με ένα X τα κυκλωμένα γράμματα S και R με τον ίδιο τρόπο όπως στο 1ο set.

δ) Εάν είναι αναγκαίο, δεξιά, κάτω από το πλαίσιο με το τίτλο "SET 2" είναι το πλαίσιο με το τίτλο "SET 4", στο οποίο θα καταγραφούν τα ονόματα και θα τσεκαριστούν τα κυκλωμένα γράμματα S και R όπως στο 2ο set.

Σχήμα 4

		START time	16:02	TEAM	U.S.A.	(A)	(R)	POINTS	(S)	(B)	J.P.N.	TEAM	END time	:	POINTS	
Team line-up	Service order	I	II	III	IV	V	VI	13 25 37	I	II	III	IV	V	VI	13 25 37	
	N° of Starting players	8	4	5	2	1	13	14 26 38	3	1	6	4	2	8	14 26 38	
	Substitutes	N° of Player							15 27 39							15 27 39
		Score at change							16 28 40							16 28 40
Service rounds	1st	4 ^M	5 ^M	7 ^M	3	1	3	1	5	1	5	1	5	1	5	
	2nd	1	6	1	6	1	6	1	6	1	6	1	6	1	6	
	3rd	3	7	3	7	3	7	3	7	3	7	3	7	3	7	
	4th	4	8	4	8	4	8	4	8	4	8	4	8	4	8	

2.4 Με τη λήψη του φύλλου αρχικής παράταξης από το 2ο διαιτητή, ο σημειωτής πριν από κάθε set ενεργεί ως ακολούθως (εικ. 4):

ΟΔΗΓΙΕΣ ΓΙΑ ΤΗ ΣΥΜΠΛΗΡΩΣΗ ΤΟΥ ΦΥΛΛΟΥ ΑΓΩΝΑ ΠΕΤΟΣΦΑΙΡΙΣΗΣ

α) Γράφει στα ορθογώνια κάτω από τους Ρωμαϊκούς αριθμούς **I** έως **VI** στη γραμμή με το τίτλο “**ΑΡΧΙΚΟΙ ΠΑΙΚΤΕΣ**” στη πλευρά κάθε ομάδας, τα νούμερα των εγγεγραμμένων παικτών ακολουθώντας τη σειρά που προσδιορίζεται από τους Ρωμαϊκούς αριθμούς **I** έως **VI** του αντίστοιχου φύλλου αρχικής παράταξης.

β) Παράδειγμα (σχήμα 4):

Για την ομάδα Α:	Κάτω από το Ρωμαϊκό αριθμό I	No. 8
	Κάτω από το Ρωμαϊκό αριθμό II	No. 4
	Κάτω από το Ρωμαϊκό αριθμό III	No. 5 κλπ.
Για την ομάδα Β:	Κάτω από το Ρωμαϊκό αριθμό I	No. 3
	Κάτω από το Ρωμαϊκό αριθμό II	No. 1
	Κάτω από το Ρωμαϊκό αριθμό III	No. 6 κλπ.

III. ΚΑΤΑ ΤΗ ΔΙΑΡΚΕΙΑ ΤΟΥ ΑΓΩΝΑ

Κατά τη διάρκεια διεξαγωγής του αγώνα, ο σημειωτής ενεργεί ως ακολούθως (σχήμα 4):

3.1 Στη κορυφή του πλαισίου με το τίτλο “**SET 1**”, στο ορθογώνιο “**ΕΝΑΡΞΗ**” σημειώνει την ώρα που ο διαιτητής σφυρίζει για το 1ο σερβίς. Παράδειγμα 16:02 (η ακριβής ώρα έναρξης σε ώρες και πρώτα λεπτά).

3.2 **Πριν από κάθε σερβίς** ο σημειωτής ελέγχει τη σειρά πραγματοποίησης του σερβίς σύμφωνα με τη σειρά με την οποία καταγράφηκαν οι παίκτες κάτω από τους Ρωμαϊκούς αριθμούς **I** έως **VI** και την οποία είναι υποχρεωμένοι να ακολουθούν.

3.3 Καταγράφει τα σερβίς που πραγματοποιεί κάθε παίκτης και ελέγχει το αποτέλεσμα κάθε σερβίς ακολουθώντας τη σειρά των ορθογωνίων που είναι αριθμημένα από το **1** έως το **8**, στη στήλη που είναι γραμμένο το νούμερο του παίκτη που πραγματοποιεί σερβίς, που αντιστοιχούν στις τέσσερις γραμμές με τίτλο “**Περιστροφές σερβίς**” στο αριστερό τμήμα του πλαισίου του set. Ο σημειωτής ενεργεί ως ακολούθως:

α) Το πρώτο σερβίς δηλώνεται με τσεκάρισμα (✓) του αριθμού στο τετράγωνο που έχει την ένδειξη **1** στη στήλη του παίκτη που πραγματοποιεί σερβίς, Μόλις η ομάδα χάσει το σερβίς, καταγράφει στο τετράγωνο του παίκτη που πραγματοποιεί το σερβίς το συνολικό αριθμό των πόντων που είχε η ομάδα που πραγματοποιούσε το σερβίς μέχρι τη στιγμή εκείνη στο παιχνίδι.

β) Ο σημειωτής κατόπιν μεταφέρεται στο τμήμα του πλαισίου του 1ου set της άλλης ομάδας και τοποθετεί ένα **X** στο τετράγωνο που έχει την ένδειξη **1** της στήλης **I** της αντίπαλης ομάδας. Η ομάδα στη συνέχεια, πρέπει να περιστραφεί και ο παίκτης του οποίου το νούμερο είναι εγγεγραμμένο στη στήλη **II** να πραγματοποιήσει σερβίς. Ο αριθμός στο τετράγωνο με την ένδειξη **1** της στήλης **II** πρέπει να τσεκαρισθεί (✓).

γ) Στα δεξιά των στηλών **I** έως **VI** κάθε ομάδας υπάρχει μία στήλη με το τίτλο “**ΠΟΝΤΟΙ**”, που αριθμούνται από **1** έως **48**. Σε αυτή τη στήλη σημειώνονται οι πόντοι της αντίστοιχης ομάδας διαγράφοντας με (/) τον αριθμό των πόντων που κερδίζονται. Όταν η ομάδα χάσει το σερβίς, ο τελευταίος αριθμός που σημειώθηκε στη στήλη “**ΠΟΝΤΟΙ**” καταγράφεται μέσα στο τετράγωνο κάτω από τον τσεκαρισμένο αριθμό (σε αυτή τη περίπτωση στο **1**) που αντιστοιχεί στο παίκτη που πραγματοποίησε το σερβίς.

ΟΔΗΓΙΕΣ ΓΙΑ ΤΗ ΣΥΜΠΛΗΡΩΣΗ ΤΟΥ ΦΥΛΛΟΥ ΑΓΩΝΑ ΠΕΤΟΣΦΑΙΡΙΣΗΣ

3.4 Παράδειγμα καταγραφής πόντων και ελέγχου του σερβίς σε ένα set:

α) Η ομάδα “A” κερδίζει το δικαίωμα να πραγματοποιήσει σερβίς και το Νο. 8 που καταγράφεται στη θέση I πραγματοποιεί το πρώτο σερβίς. Η ομάδα “A” κερδίζει τη φάση και επίσης ένα πόντο και ο σημειωτής διαγράφει (/) τον αριθμό “1” στη στήλη “ΠΟΝΤΟΙ”. Η επόμενη φάση κερδίζεται επίσης από την ομάδα “A”, ο σημειωτής διαγράφει (/) το “2” της στήλης κλπ.

Αφού κερδίσθηκαν 4 συνεχείς πόντοι, η ομάδα “A”, χάνει το σερβίς. Ο σημειωτής γράφει τον αριθμό 4 στο τετράγωνο 1 της στήλης I του παίκτη Νο. 8 της ομάδας “A” Έτσι γνωρίζουμε ότι αυτή η ομάδα κέρδισε 4 πόντους όταν ο παίκτης Νο. 8 είχε το σερβίς.

β) Ο σημειωτής στη συνέχεια μεταφέρεται στο τμήμα που αντιστοιχεί στην ομάδα “B”, στην οποία προηγούμενα είχε τοποθετήσει ένα X στο τετράγωνο με την ένδειξη 1. Η ομάδα αυτή πρέπει να περιστραφεί τώρα από τη θέση αρχικής παράταξης κατά μία θέση. Ο σημειωτής τότε τσεκάρει (✓) την ένδειξη 1 του παίκτη Νο. 1 στο αντίστοιχο τετράγωνο της στήλης II. Αυτό δείχνει ότι ο παίκτης Νο. 1 πραγματοποιεί σερβίς για την ομάδα “B”. Παράλληλα διαγράφει (/) το “1” από την στήλη “ΠΟΝΤΟΙ” της ομάδας “B”. Στη συνέχεια η ομάδα “B” κερδίζει ένα πόντο. Το 2 της στήλης “ΠΟΝΤΟΙ” διαγράφεται (/). Η ομάδα “B” χάνει την επόμενη φάση και έτσι χάνει και το σερβίς. Ο σημειωτής γράφει τον αριθμό 2 στο τετράγωνο του παίκτη Νο. 1 της ομάδας “B” η οποία είχε το σερβίς. Αυτό δείχνει ότι η ομάδα “B” κέρδισε 2 πόντους, έναν από το τελευταίο σερβίς της αντίπαλης ομάδας και ένα με το παίκτη Νο. 1 στο σερβίς.

γ) Ο σημειωτής επιστρέφει στο τμήμα της ομάδας “A” και τσεκάρει (✓) την ένδειξη 1 στο τετράγωνο της στήλης II για να δείξει ότι ο παίκτης Νο. 6, που είναι εγγεγραμμένος σε αυτή τη στήλη, είναι εκείνος που θα πραγματοποιήσει σερβίς. Παράλληλα διαγράφει (/) το 5 από τη στήλη “ΠΟΝΤΟΙ”. Ο παίκτης Νο. 4 κερδίζει δύο πόντους πριν χάσει το σερβίς. Ο σημειωτής γράφει τον αριθμό 7 στο τετράγωνο 1 της στήλης II του παίκτη Νο. 4 της ομάδας “A” κοκ.

δ) Ο σημειωτής συνεχίζει κατά τον ίδιο τρόπο μέχρι το τέλος του set, το οποίο τελειώνει με αποτέλεσμα 25:22 για την ομάδα “A”. Τη στιγμή αυτή, σημειώνει την ώρα (π.χ. 16:24) στο ορθογώνιο “ΛΗΞΗ” που υπάρχει γι’ αυτό το σκοπό (σχήμα 5).

ε) Σε περίπτωση ισοπαλίας 24:24, για τα τέσσερα πρώτα set, ο αγώνας συνεχίζεται μέχρι μία ομάδα να επιτύχει διαφορά δύο πόντων (26:24, 27:25...).

στ) Οι αριθμοί που δε τσεκαρίστηκαν (/) από τη στήλη “ΠΟΝΤΟΙ” κάθε ομάδας ακυρώνονται και ο τελευταίος πόντος που κερδίσθηκε σημειώνεται κυκλώνοντας στο τετραγωνάκι περιστροφής του παίκτη που πραγματοποίησε το τελευταίο σερβίς. Αν τον τελευταίο πόντο τον κέρδισε η ομάδα που υποδέχτηκε το τελευταίο σερβίς τότε ο τελευταίος πόντος σημειώνεται στο τετραγωνάκι αυτού που θα πραγματοποιούσε σερβίς, χωρίς (✓).

Σχήμα 5

Service order		START time	TEAM U S A (A)						POINTS	TEAM J P N (B)						END time	POINTS
		h	mm	I	II	III	IV	V	VI	I	II	III	IV	V	VI	h	mm
team line-up	N° of Starting players	8	4	5	2	1	13		3	1	6	4	2	8			
	Substitutes	(7)		(12)					7		(5)			10			
Score at change		09:04		10:07					19:21		3:7			21:23			
Score at change		10:07		12:08							7:9						
Service rounds	1st	5	7	9	12	14	15	X	2	3	7	9	11				
	2nd	16	17	19	21	24	25	T	14	16	18	19	21	22	T		
	3rd	3	7	9	12	14	15	15:14	3	7	9	11	12	13	7:12		
	4th	4	9	12	14	15			4	9	12	14	15		21:23		

3.5 Στη περίπτωση του αποφασιστικού set (5ο set):

- α) Μετά τη κλήρωση ο σημειωτής γράφει στους κενούς κύκλους το γράμμα **A** ή **B** που προσδιορίζει κάθε ομάδα, τοποθετώντας στο αριστερό τμήμα την ομάδα που θα αγωνισθεί στα αριστερά του.
- β) Ο σημειωτής κατόπιν ακολουθεί την ίδια διαδικασία που περιγράφεται για το 1ο set, χρησιμοποιώντας τα δύο πρώτα αριστερά τμήματα του πλαισίου με το τίτλο **“SET 5”**. **Όλα τα δεδομένα για την ομάδα που ξεκινάει στα αριστερά του σημειωτή πρέπει να καταγραφούν μόνο στο πρώτο τμήμα του “SET 5” σ’ αυτό το στάδιο.**
- γ) **Σημ.** Η αλλαγή των γηπέδων πραγματοποιείται μόλις σημειωθεί ο 8ος πόντος. Η διάταξης αριστερής ομάδας επαναλαμβάνεται στο απώτερο δεξιό τμήμα.
- δ) Κατά την αλλαγή των γηπέδων, ο σημειωτής συνεχίζει στο τρίτο τμήμα στο απώτερο δεξιό πλαίσιο να καταγράφει τη σειρά εκτέλεσης του σερβίς και τους πόντους της ομάδας η οποία αρχικά ήταν εγγεγραμμένη στο πρώτο τμήμα στα αριστερά. Ο συνολικός αριθμός των πόντων που ελήφθησαν από αυτή την ομάδα μέχρι τη στιγμή της αλλαγής γηπέδων καταγράφονται στο ορθογώνιο με το τίτλο **“ΠΟΝΤΟΙ ΑΛΛΑΓΗΣ”** στο επάνω μέρος του ίδιου τρίτου τμήματος. Όποιοι πόντοι σημειώνονται μετά την αλλαγή γηπέδων πρέπει να τσεκάρονται στη στήλη **“ΠΟΝΤΟΙ”** στην άκρη δεξιά.
- ε) Όταν υπάρχει αλλαγή στο σερβίς, η ομάδα που θα σερβίρει σημειώνει πόντο: ο σημειωτής διαγράφει (/) τον επόμενο πόντο στη στήλη **“ΠΟΝΤΟΙ”** και τσεκάρει (✓) τον αριθμό στο μικρό κουτάκι της στήλης **II**. (§ 3.4)
- ε) Σε περίπτωση ισοπαλίας **14:14** ο αγώνας συνεχίζεται μέχρι μία ομάδα να επιτύχει διαφορά δύο πόντων από την άλλη.

3.6 ΚΑΝΟΝΙΚΕΣ ΑΛΛΑΓΕΣ:

Η διαδικασία για την καταγραφή της αλλαγής ενός παίκτη που ξεκίνησε ένα set είναι η ακόλουθη:

- α) Το νούμερο του παίκτη που θα μπει σαν αλλαγή πρέπει να τοποθετηθεί κάτω από το νούμερο του παίκτη που θα φύγει από τον αγωνιστικό χώρο.
- β) Στην ίδια στήλη, στο αμέσως παρακάτω ορθογώνιο, στη γραμμή με το τίτλο **“ΑΠΟΤΕΛΕΣΜΑ ΑΛΛΑΓΩΝ”** καταγράφονται οι πόντοι και των δύο ομάδων, τη στιγμή εκείνη, με τους πόντους της ομάδας που πραγματοποιεί την αλλαγή στο αριστερό τμήμα και της άλλης στο δεξιό.
Όταν επιστρέφει ο παίκτης που άλλαξε στη θέση αυτού που τον άλλαξε
- γ) Ο σημειωτής ελέγχει αν το νούμερο του παίκτη που θα μπει σαν αλλαγή είναι πάνω από το νούμερο του παίκτη που θα φύγει από τον αγωνιστικό χώρο. Το νούμερο του τελευταίου παίκτη που φεύγει **κυκλώνεται** για να δείξει ότι δεν μπορεί να επανέλθει κανονικά στον αγωνιστικό χώρο στο ίδιο set.
- δ) Οι πόντοι κάθε ομάδας, τη στιγμή εκείνη, καταγράφονται στο αμέσως παρακάτω ορθογώνιο της γραμμής με το τίτλο **“ ΑΠΟΤΕΛΕΣΜΑ ΑΛΛΑΓΩΝ ”**.
- ε) **Παράδειγμα:** Ο παίκτης No. **5** της ομάδας **“B”** αλλάζει το παίκτη No. **6** όταν το αποτέλεσμα είναι **3:7** και ο No. **6** επιστρέφει στη θέση του όταν το αποτέλεσμα είναι **7:9**. Ο πρώτος αριθμός δείχνει πάντα τους πόντους που έχει τη στιγμή εκείνη η ομάδα που πραγματοποιεί την αλλαγή.
- στ) Κατ’ εξαίρεση αλλαγή για τραυματισμένο παίκτη ή επαναπροσδιορισμός για τραυματισμένο λίμπερο πρέπει να καταγραφεί στις **“ΠΑΡΑΤΗΡΗΣΕΙΣ”**. Ο σημειωτής πρέπει να καταγράψει το set, την ομάδα, τον αριθμό και το όνομα

ΟΔΗΓΙΕΣ ΓΙΑ ΤΗ ΣΥΜΠΛΗΡΩΣΗ ΤΟΥ ΦΥΛΛΟΥ ΑΓΩΝΑ ΠΕΤΟΣΦΑΙΡΙΣΗΣ

του τραυματισμένου παίκτη ή του λίμπερο και εκείνο του νέου παίκτη ή λίμπερο που άλλαξε.

3.7 TIME-OUTS:

Κάτω από τη στήλη “**ΠΟΝΤΟΙ**” κάθε ομάδας, υπάρχουν δύο ορθογώνια με την ένδειξη “**T**”.

α) Όταν μία ομάδα ζητήσει το πρώτο της time-out, ο σημειωτής καταγράφει στο ανώτερο ορθογώνιο τους πόντους των δύο ομάδων που έχουν εκείνη τη στιγμή.

β) Όταν η ίδια ομάδα ζητήσει το δεύτερο της time-out, ο σημειωτής καταγράφει στο κατώτερο ορθογώνιο τους πόντους κάθε ομάδας εκείνη τη στιγμή.

Ο πρώτος αριθμός είναι πάντοτε οι πόντοι που ελήφθησαν μέχρι εκείνη τη στιγμή από την ομάδα που ζήτησε το time-out.

γ) **Παράδειγμα:** Η ομάδα “**B**” ζήτησε το πρώτο της time-out όταν το αποτέλεσμα ήταν **7:12** και το δεύτερό της time-out όταν το αποτέλεσμα ήταν **21:23**.

3.8 ΚΑΤΑΓΡΑΦΗ ΤΩΝ ΤΙΜΩΡΙΩΝ (Σχήμα 6):

α) Για **αντικανονικά αιτήματα:**

Κάθε είδος αντικανονικού αιτήματος, τη στιγμή που απορρίπτεται από τους διαιτητές, πρέπει να καταγραφεί βάζοντας ένα **X** επάνω από το γράμμα που αντιστοιχεί στην ομάδα με το λάθος στο τμήμα με ετικέτα “**ΑΝΤΙΚΑΝΟΝΙΚΑ ΑΙΤΗΜΑΤΑ**” (δίπλα στο πλαίσιο των τιμωριών)

β) Για **τιμωρίες κακής συμπεριφοράς:**

1. Όλες οι τιμωρίες καταγράφονται στο κάτω αριστερά πλαίσιο του φύλλου αγώνα καταγράφοντας το νούμερο του παίκτη που τιμωρείται ή τα αρχικά γράμματα όπως αυτά εμφανίζονται στο κάτω δεξιά ορθογώνιο με τίτλο “**ΥΠΕΥΘΥΝΟΙ ΟΜΑΔΩΝ**” (βλέπε § 1.13), εφόσον κάποιος από αυτούς τιμωρείται, στην αντίστοιχη στήλη με βάση το είδος της τιμωρίας: “**P**” για ποινή, “**E**” για αποβολή και “**D**” για αποκλεισμό. Στη στήλη “**A** or **B**” γράφεται το γράμμα που αντιστοιχεί στην ομάδα, στη στήλη “**SET**” τον νούμερο του set και στη στήλη “**ΑΠΟΤΕΛΕΣΜΑ**” το αποτέλεσμα τη στιγμή της τιμωρίας.

2. Οι πόντοι που οφείλονται σε τιμωρία της αντίπαλης ομάδας πρέπει να **κυκλώνονται** στη στήλη “**ΠΟΝΤΟΙ**”.

SANCTIONS				IMPROPER REQUEST		
				TEAM(A) : TEAM(B)		
W (Warning)	P (Penalty)	E (Expulsion)	D (Disqual.)	(A) or (B)	SET	SCORE
D				A	1	17:15
	D			A	1	24:21
	5			B	3	15:6
D				B	3	15:6
		AC		B	3	15:6
	13			A	3	22:20

Σχήμα 6

γ) Για Τιμωρίες καθυστέρησης:

1. Οι τιμωρίες καθυστέρησης πρέπει να καταγράφονται στο κάτω αριστερά πλαίσιο του φύλλου αγώνα, γράφοντας το γράμμα “D” για τιμωρίες καθυστέρησης στις αντίστοιχες στήλες: “W” για προειδοποίηση, “P” για ποινή. Στη στήλη “A or B” γράφεται το γράμμα που αντιστοιχεί στην ομάδα, στη στήλη “SET” τον νούμερο του set και στη στήλη “ΑΠΟΤΕΛΕΣΜΑ” το αποτέλεσμα τη στιγμή της τιμωρίας.

2. Η ποινή καθυστέρησης συνεπάγεται η αντίπαλη ομάδα να κερδίζει ένα πόντο και το επόμενο σερβίς. Ο σημειωτής το καταγράφει ακολουθώντας την κανονική διαδικασία κυκλώνοντας τον επιπλέον πόντο στην στήλη “ΠΟΝΤΟΙ”, μετά την καταγραφή της της ποινής στο πλαίσιο όπως καθορίστηκε παραπάνω.

IV. ΜΕΤΑ ΤΟ ΤΕΛΟΣ ΤΟΥ ΑΓΩΝΑ:

Μετά το τέλος κάθε set και στο τέλος του αγώνα, ο σημειωτής καταγράφει στο πλαίσιο με το τίτλο “**ΤΕΛΙΚΑ ΑΠΟΤΕΛΕΣΜΑΤΑ**” (σχήμα 7):

4.1 Το όνομα της ομάδας “A” στα αριστερό τμήμα και το όνομα της ομάδας “B” στο δεξιό τμήμα.

4.2 Στη στήλη με το τίτλο “**SET (duration)**” δίπλα από τον αριθμό κάθε set που παίχθηκε, μέσα στη παρένθεση, τη χρονική διάρκειά του (σε min) και στο τετράγωνο με τίτλο “**ΣΥΝΟΛΙΚΗ ΔΙΑΡΚΕΙΑ SET**” το άθροισμα των παραπάνω στηλών που εκφράζει τη συνολική διάρκεια (σε min) όλων των set που διεξήχθησαν.

α) διάρκειά κάθε set;

ένα σετ αρχίζει από το σφύριγμα του διαιτητή για το πρώτο σέρβις του σετ και τελειώνει με το σφύριγμα του διαιτητή για τον τελευταίο πόντο αυτού του σετ.

β) συνολική διάρκει ενός αγώνα;

Ένας αγώνας αρχίζει από το σφύριγμα του διαιτητή για το πρώτο σέρβις του πρώτου σετ και τελειώνει με το σφύριγμα του διαιτητή για τον τελευταίο πόντο του τελευταίου σετ.

4.3 Στη στήλη με το τίτλο ““**ΠΟΝΤΟΙ**”” κάθε ομάδας, γράφει στο τετράγωνο που αντιστοιχεί σε κάθε set, τους πόντους που κατέκτησε η αντίστοιχη ομάδα και στη γραμμή “**ΣΥΝΟΛΑ**” το άθροισμα των πόντων που κατέκτησε σε όλα τα set.

4.4 Στη στήλη με το τίτλο “W”, γράφει τον αριθμό 1 στο τετράγωνο που αντιστοιχεί σε κάθε set στη πλευρά της ομάδας που κέρδισε το set **και την ίδια στιγμή τον αριθμό 0 στη πλευρά της ομάδας που έχασε το set**. Στη γραμμή “**ΣΥΝΟΛΑ**” στη κάθε πλευρά γράφει αριθμητικά το σύνολο των set που κέρδισε κάθε ομάδα.

4.5 Στη στήλη με το τίτλο “S”, καταγράφει, στο τετράγωνο που αντιστοιχεί σε κάθε set τον αριθμό των αλλαγών που πραγματοποιήθηκαν (συμπεριλαμβάνοντας κάποια κατ’ εξαίρεση αλλαγή) από τη αντίστοιχη ομάδα. Στη γραμμή “**ΣΥΝΟΛΑ**”, καταγράφει το άθροισμα των αλλαγών που πραγματοποιήθηκαν από κάθε ομάδα κατά τη διάρκεια όλων των set. **Αν μια ομάδα δεν πραγματοποίησε καμιά αλλαγή καταγράφει 0 στο αντίστοιχο τετράγωνο.**

RESULTS										
TEAM			U, S, A		(A)	(B)	J, P, N		TEAM	
"T"	S	W	P (Points)	SET	(Duration)	P (Points)	W	S	"T"	
1	4	1	25	1	(22)	22	0	4	2	
1	3	0	23	2	(28)	25	1	6	2	
1	5	1	33	3	(37)	31	0	5	2	
1	1	1	25	4	(18)	15	0	4	1	
				5	()					
4	13	3	106	Total Set Duration (105 mn)		93	1	19	7	
Match Starting Time 16h 02mn				Match Ending Time 17h 56mn			Total Match Duration 1h 54mn			
WINNER			U, S, A		3 : 1					

Σχήμα 7

4.6 Στη στήλη με το τίτλο "T", καταγράφει, στο τετράγωνο που αντιστοιχεί σε κάθε set, τον αριθμό των time-out που χορηγήθηκαν στην αντίστοιχη ομάδα. Στη γραμμή "ΣΥΝΟΛΑ", καταγράφει το άθροισμα των time-out που χορηγήθηκαν σε κάθε ομάδα κατά τη διάρκεια όλων των set. **Αν μια ομάδα δεν πραγματοποίησε κανένα time-out καταγράφει 0 στο αντίστοιχο τετράγωνο.**

4.7 Κατόπιν καταγράφει την ώρα έναρξης και λήξης του αγώνα στα δύο αντίστοιχα ορθογώνια στο κατώτερο τμήμα, και στο τρίτο δεξιά ορθογώνιο τη **συνολική διάρκεια του αγώνα** (σε h και min).

4.8 Στην τελευταία γραμμή, καταγράφει το όνομα της νικήτριας ομάδας, και στη δεξιά πλευρά γράφει τον αριθμό των set τα οποία έχασε.

4.9 Καταγράφει (ή επιτρέπει με την άδεια του 1ου διαιτητή τη καταγραφή) οποιασδήποτε ενστάσεως υπεβλήθη πριν και κατά τη διάρκεια διεξαγωγής του αγώνα. Ο αρχηγός της ομάδας υπαγορεύει (ή γράφει) την ένσταση στο τμήμα με το τίτλο "ΠΑΡΑΤΗΡΗΣΕΙΣ". Στη συνέχεια ο σημειωτής καταγράφει κατόπιν υπαγορεύσεως την απάντηση του 1ου διαιτητή. Αν ο χώρος δεν επαρκεί η καταγραφή συνεχίζεται στο πίσω μέρος του φύλλου αγώνα.

4.10 Τέλος στα αντίστοιχα ορθογώνια του πλαισίου με τίτλο "ΥΠΕΥΘΥΝΟΙ ΑΓΩΝΑ" (σχήμα 2), με την ακόλουθη σειρά, τίθενται οι υπογραφές:

- α) του σημειωτή
- β) των δύο αρχηγών
- γ) του 2ου διαιτητή
- δ) του 1ου διαιτητή.

