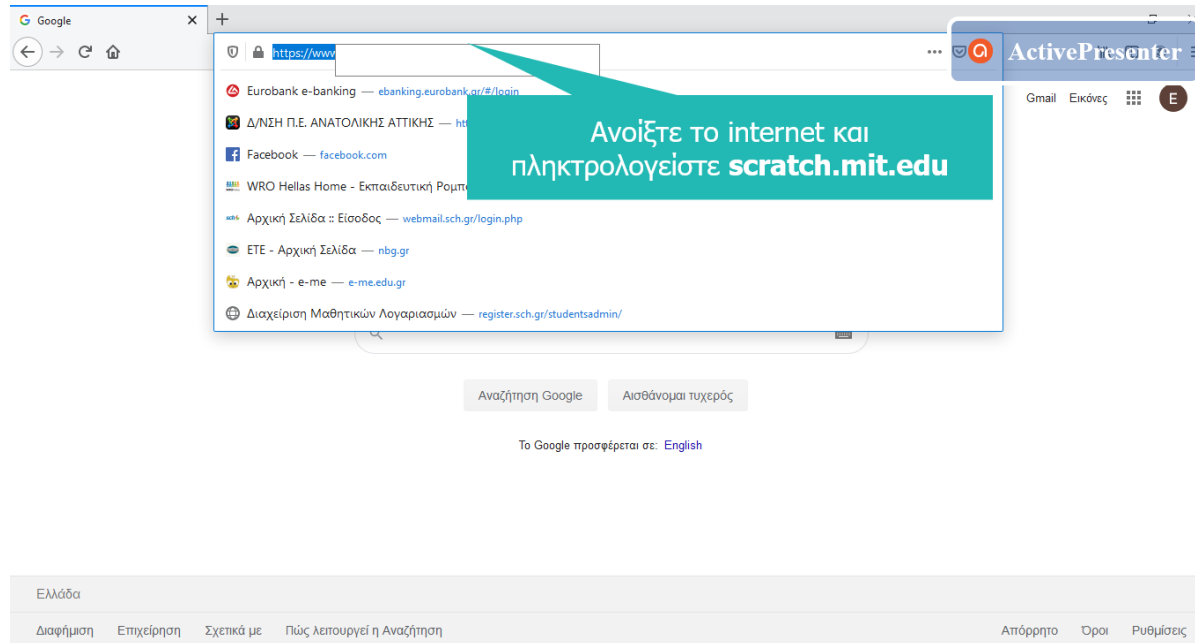
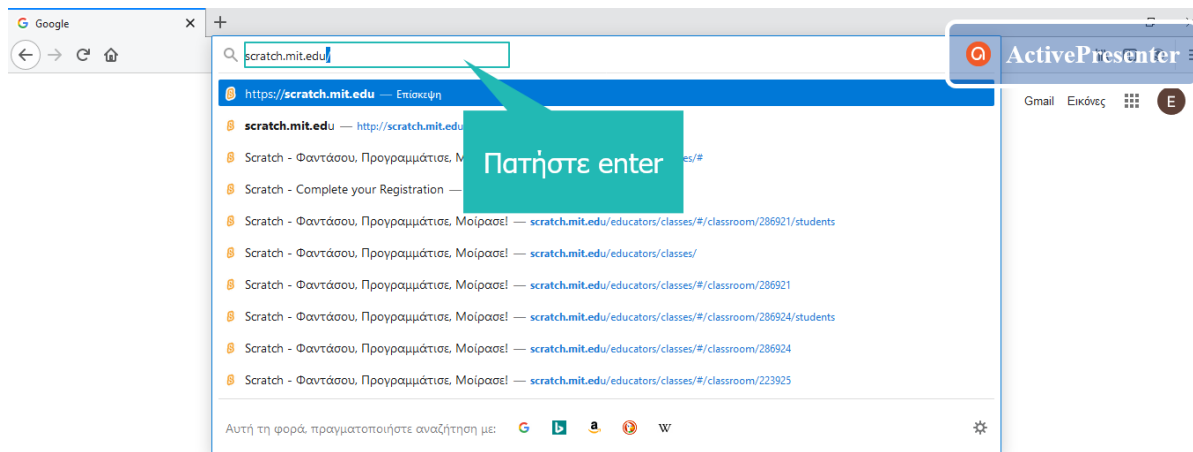


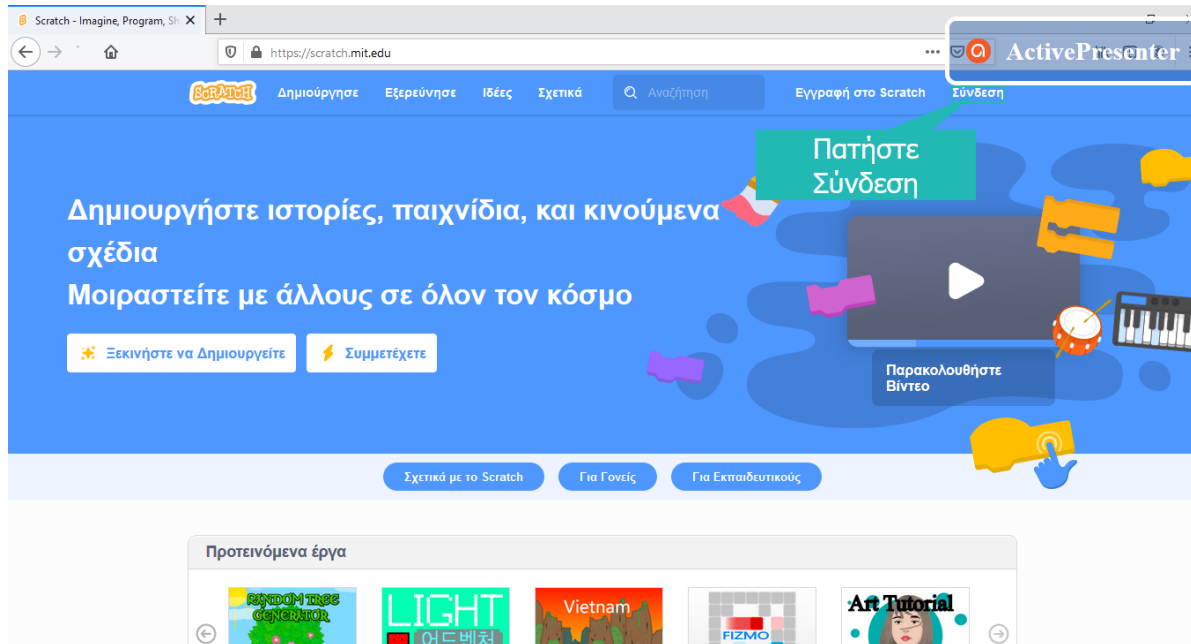
Type `scratch.mit.edu`



Click the Αναζήτηση με Google ή πληκτρολόγηση διεύθυνσης text box



Click the Σύνδεση text box



Left click here

The image shows a screenshot of the Scratch website homepage. The browser's address bar displays "https://scratch.mit.edu". The page features a blue header with navigation links in Greek: "Δημιούργησε", "Εξερεύνησε", "Ιδέες", "Σχετικά", "Αναζήτηση", "Εγγραφή στο Scratch", and "Σύνδεση". The main content area has the text "Δημιουργήστε ιστορίες, παιχνίδια, και κινούμενα σχέδια" and "Μοιραστείτε με άλλους σε όλον τον κόσμο". Below this are two buttons: "Ξεκινήστε να Δημιουργείτε" and "Συμμετέχετε". A login form is overlaid on the page, containing the following text and fields: "Όνομα χρήστη" (Username) with an input field, "Αριστερό κλικ στο κουτί Όνομα χρήστη" (Left-click the Username box) with a green callout box, "Παράσας:" (Password) with an input field, and "Σύνδεση" (Login) and "Χρειάζεστε Βοήθεια;" (Need Help?) buttons. At the bottom, there are buttons for "Σχετικά με το Scratch", "Για Γονείς", and "Για Εκπαιδευτικούς". A section titled "Προτεινόμενα έργα" (Recommended projects) shows thumbnails for "SANDY TREE", "LIGHT", "Vietnam", "FIZMO", and "Art Tutorial". An "ActivePresenter" watermark is visible in the top right corner of the browser window.

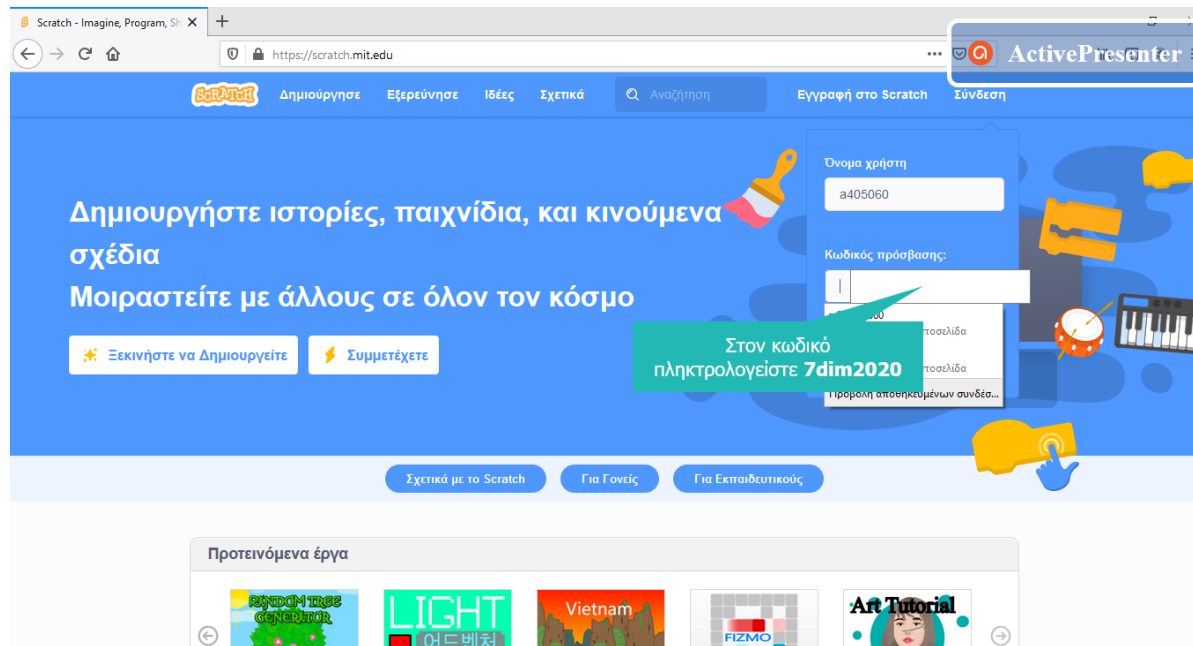
Type a405060

The image shows a screenshot of the Scratch website homepage. The browser's address bar displays "https://scratch.mit.edu". The website's navigation bar includes the Scratch logo and menu items: Δημιούργησε, Εξερεύνησε, Ιδέες, Σχετικά, Αναζήτηση, Εγγραφή στο Scratch, and Σύνδεση. The main content area features the text "Δημιουργήστε ιστορίες, παιχνίδια, και κινούμενα σχέδια" and "Μοιραστείτε με άλλους σε όλον τον κόσμο". Below this are two buttons: "Ξεκινήστε να Δημιουργείτε" and "Συμμετέχετε". A green callout box with a white arrow points to the "Σύνδεση" button, containing the text "Πατήστε το όνομα χρήστη που έχετε στην e-me". The callout also shows a dropdown menu with the user's name "a405060" and a "Σύνδεση" button. At the bottom, there are buttons for "Σχετικά με το Scratch", "Για Γονείς", and "Για Εκπαιδευτικούς". A section titled "Προτεινόμενα έργα" displays a row of project thumbnails, including "LIGHT", "Vietnam", and "Art Tutorial". An "ActivePresenter" watermark is visible in the top right corner of the browser window.

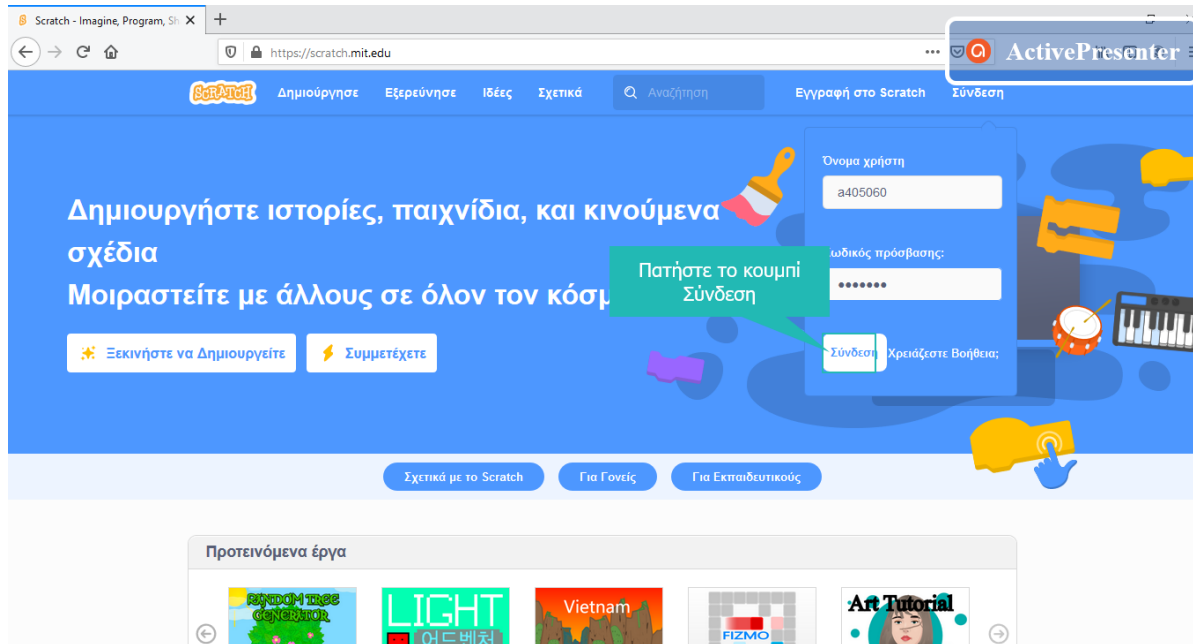
Left click here

The image shows a screenshot of the Scratch website (https://scratch.mit.edu) with a login form and a callout box. The website header includes the Scratch logo and navigation links: Δημιούργησε, Εξερεύνησε, Ιδέες, Σχετικά, Αναζήτηση, Εγγραφή στο Scratch, and Σύνδεση. The main content area features the text "Δημιουργήστε ιστορίες, παιχνίδια, και κινούμενα σχέδια" and "Μοιραστείτε με άλλους σε όλον τον κόσμο". Below this are two buttons: "Ξεκινήστε να Δημιουργείτε" and "Συμμετέχετε". A login form is visible with the following fields: "Όνομα χρήστη" (username) containing "a405060", "Παράρτημα" (password) containing "a405060", and a "Προβολή αποθηκευμένων συνδέσμων" (Show saved logins) option. A callout box with a green background and a hand icon points to the password field, containing the text "Αριστερό κλικ στον κωδικό πρόσβασης" (Left click on the password code). Below the main content area are three buttons: "Σχετικά με το Scratch", "Για Γονείς", and "Για Εκπαιδευτικούς". At the bottom, there is a section titled "Προτεινόμενα έργα" (Recommended projects) with a horizontal scroll of project thumbnails, including "ΕΓΧΡΩΜΑΤΕΣ ΟΡΓΑΝΙΣΜΟΥ", "LIGHT", "Vietnam", "FIZMO", and "Art Tutorial".

Type 7dim2020



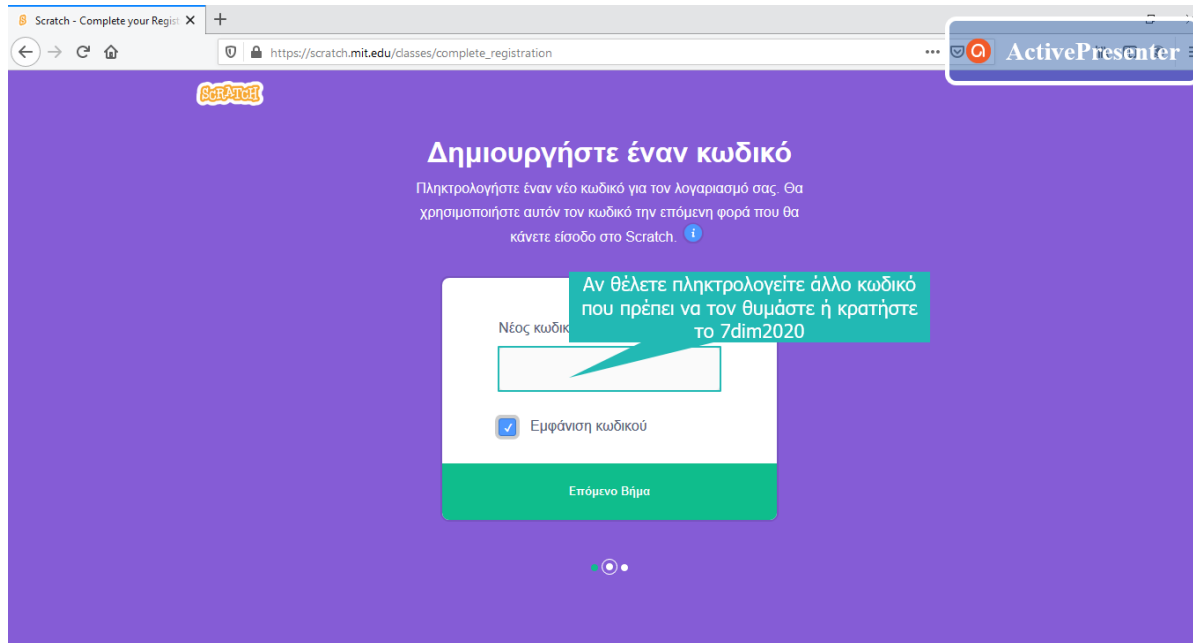
Click the loading animation button



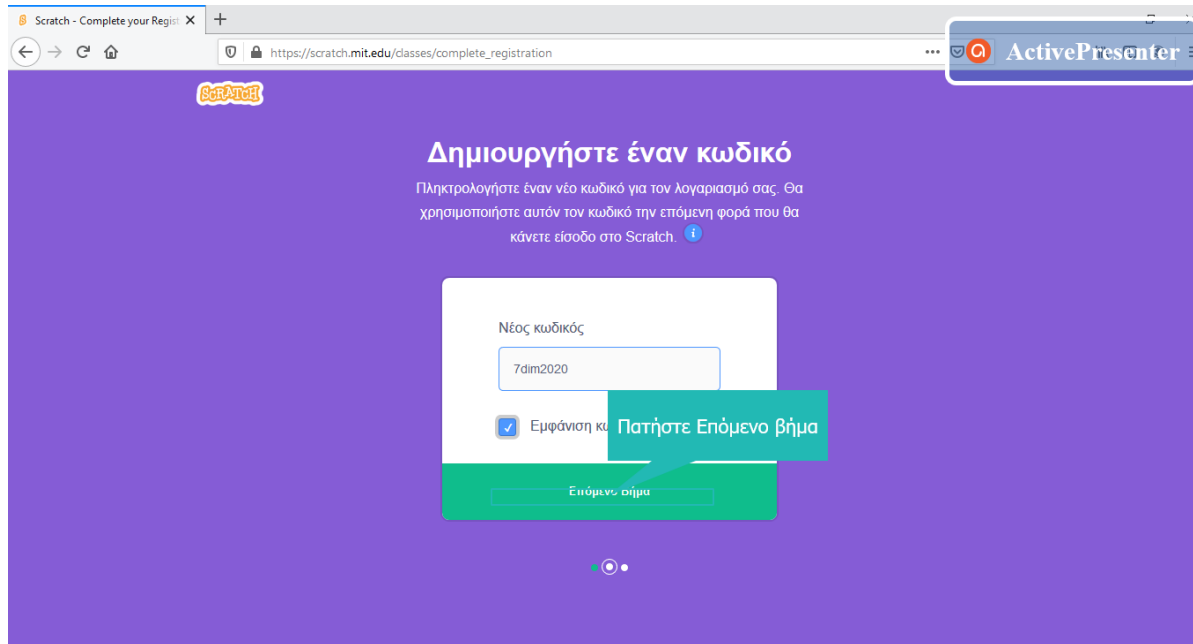
Left click here

The image shows a web browser window with the URL https://scratch.mit.edu/classes/complete_registration. The page has a purple background and features the Scratch logo in the top left. The main content area displays the class ID **α405060** and the text "έχετε προσκληθεί να συμμετέχετε στην τάξη:". Below this is a white card with the title **Δ Δημοτικού 7ο**, a Scratch cat icon, and the text "προσκληθήκατε από **ezaralίκου**". At the bottom of the card is a green button labeled **Ξεκινήστε**. A teal callout box with a pointer to the button contains the text "Πατήστε στο κουμπι ξεκινήστε". At the bottom of the page, there is a small link: "Δεν είστε εσείς. Κάντε είσοδο σαν διαφορετικός χρήστης". An "ActivePresenter" watermark is visible in the top right corner of the browser window.

Click the Νέος κωδικός text box



Left click here



Click the Μήνας Γέννησης combo box

Scratch - Complete your Registrat... X

← → ↻ 🏠

🔒 https://scratch.mit.edu/classes/complete_registration

ActivePresenter

Scratch

Δημιουργήστε έναν κωδικό

Πληκτρολογήστε έναν νέο κωδικό για τον λογαριασμό σας. Θα χρησιμοποιήσετε αυτόν τον κωδικό την επόμενη φορά που θα κάνετε είσοδο στο Scratch. ⓘ

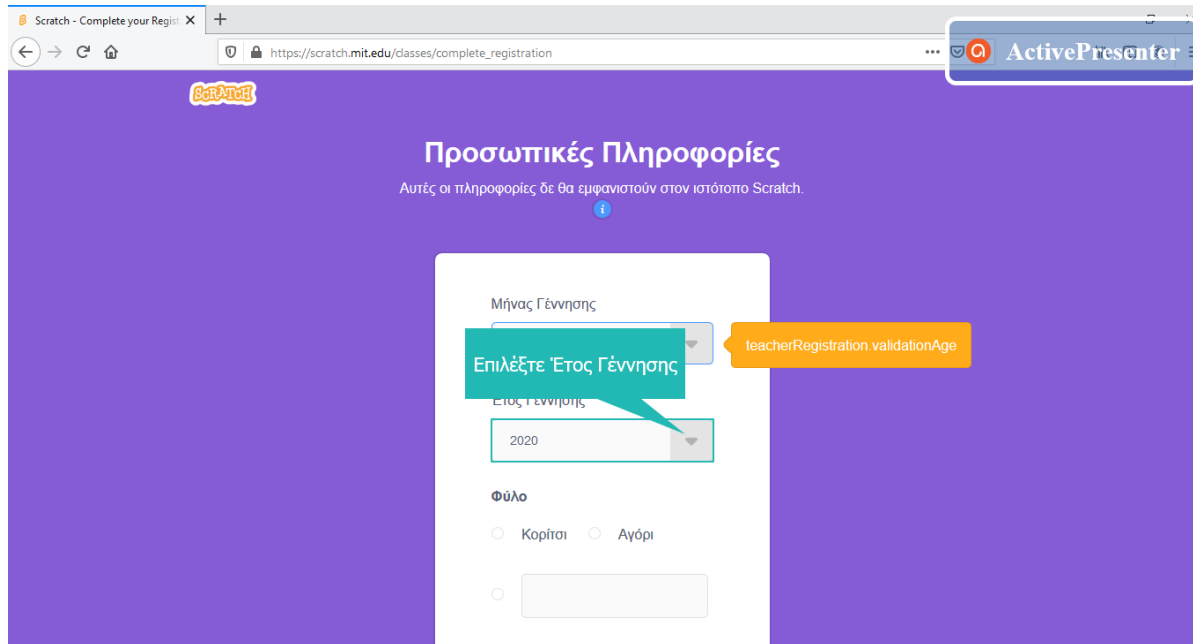
Νέος κωδικός
7aim2020

Επιλέξτε Μήνας Γέννησης

Επόμενο Βήμα

• ● •

Click the Έτος Γέννησης combo box



Slide 20

Scratch - Complete your Regis: X

https://scratch.mit.edu/classes/complete_registration

Προσωπικές Πληροφορίες

Αυτές οι πληροφορίες δε θα εμφανιστούν στον ιστότοπο Scratch.

Επιλέξτε το φύλο σας

Μήνας Γέννησης
Ιούλιος

Έτος Γέννησης
2010

Φύλο
 Κορίτσι Αγόρι

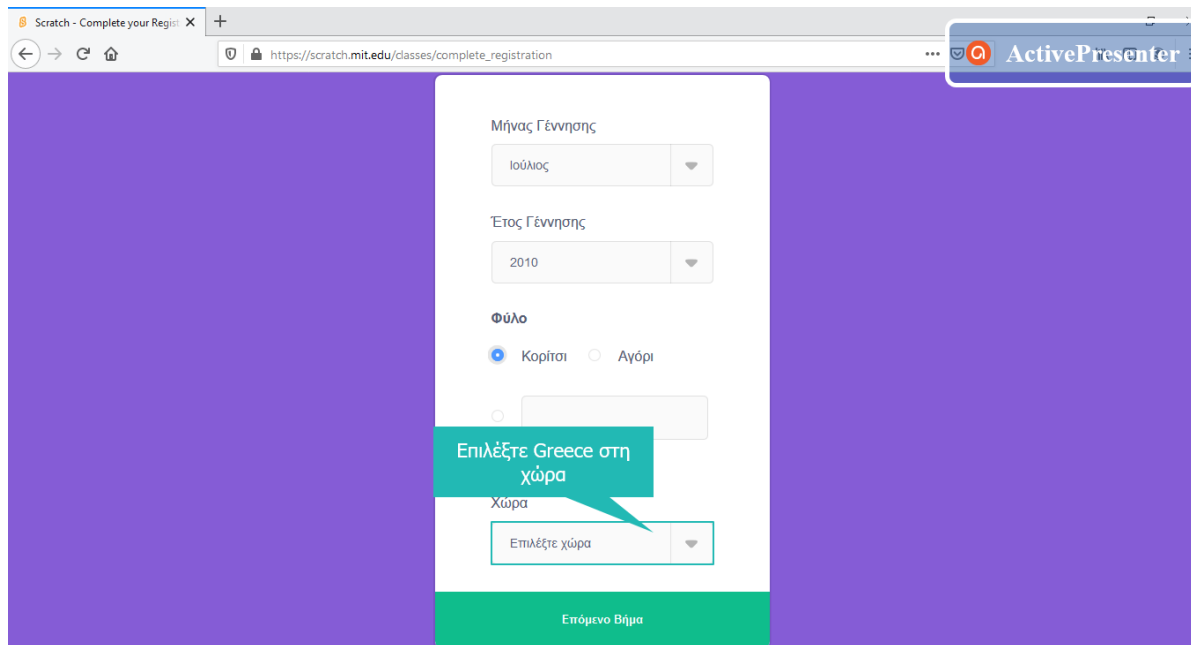
Χώρα

ActivePresenter

Πληκτρολογήστε εδώ για αναζήτηση

2:23 μμ
23/4/2020

Click the Χώρα combo box

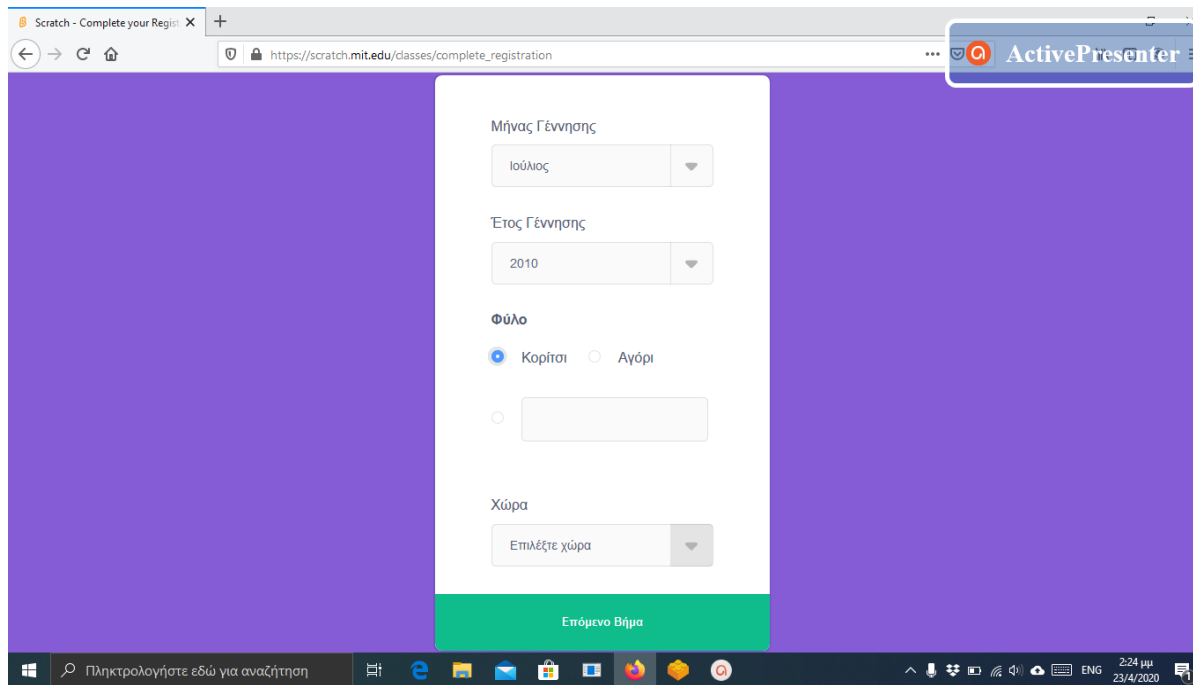


The image shows a web browser window with the URL https://scratch.mit.edu/classes/complete_registration. The page is titled "Scratch - Complete your Registrat...". The form contains the following fields:

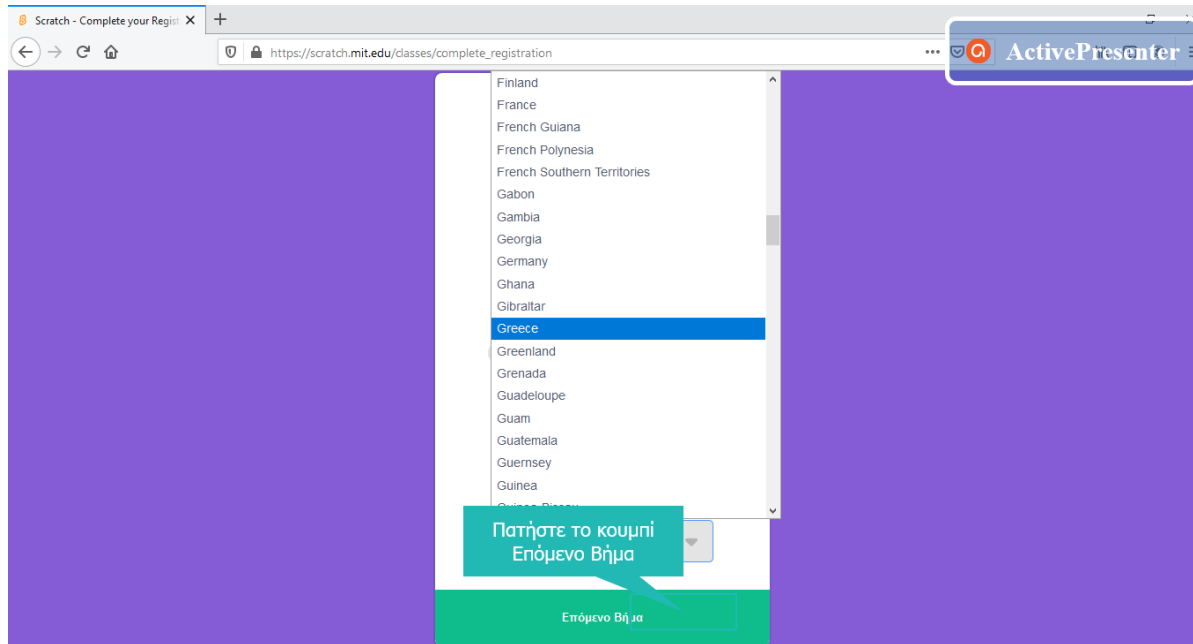
- Μήνας Γέννησης**: A dropdown menu with "Ιούλιος" selected.
- Έτος Γέννησης**: A dropdown menu with "2010" selected.
- Φύλο**: Radio buttons for "Κορίτσι" (selected) and "Αγόρι".
- Χώρα**: A dropdown menu with "Επιλέξτε χώρα" selected.

A teal callout box with the text "Επιλέξτε Greece στη χώρα" points to the "Χώρα" dropdown menu. At the bottom of the form is a green button labeled "Επόμενο Βήμα". An "ActivePresenter" watermark is visible in the top right corner of the browser window.

Slide 16



Left click here



Slide 26

Scratch - Complete your Regis: X

← → ↻ 🏠 🔒 https://scratch.mit.edu/classes/complete_registration

ActivePresenter


Scratch

Ζήτω! Καλωσορίσατε στο Scratch!

Έχετε δημιουργήσει επιτυχώς έναν λογαριασμό Scratch! Είστε τώρα μέλος της τάξης.

Πατήστε Πηγαίνετε στην Τάξη
Ολοκληρώσατε το πρώτο βήμα, μπορείτε να πάτε τώρα στο επόμενο αρχείο

Δ Δημοτικού 7ο



Για να ξεκινήσετε, κάντε κλικ στο κουμπί παρακάτω.

Πηγαίνετε στην Τάξη

Πληκτρολογήστε εδώ για αναζήτηση

2:24 μμ 23/4/2020 ENG