


ΦΥΛΛΑ ΕΡΓΑΣΙΑΣ ΜΕ ΤΟΥΣ

**ΟΛΥΜΠΙΑΚΟΥΣ**

**ΑΓΩΝΕΣ**

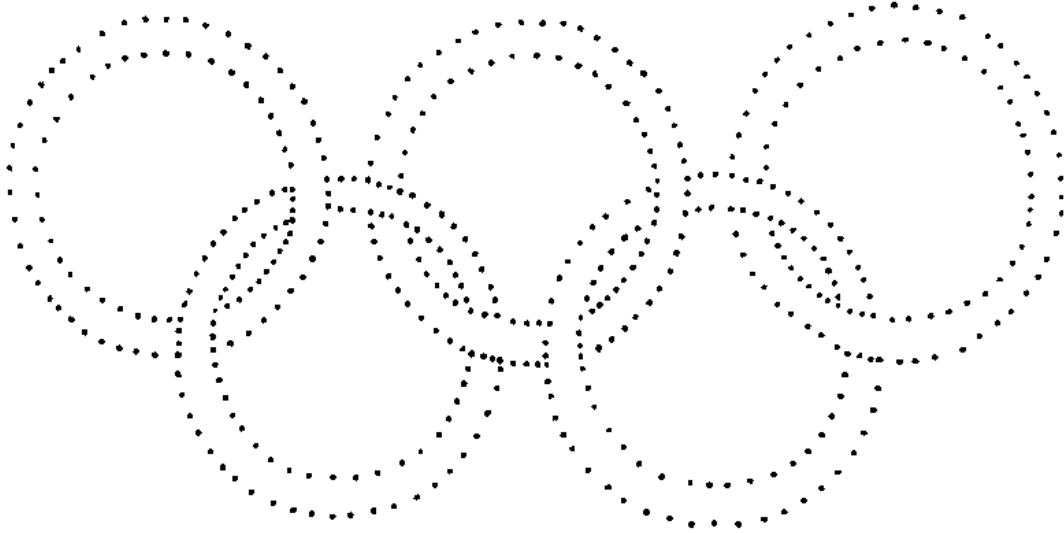


ΒΟΓΙΑΤΖΑΚΗ ΕΛΕΝΗ, 2020-2021

ΧΡΩΜΑΤΙΣΕ ΤΟ ΣΗΜΑ ΤΩΝ ΟΛΥΜΠΙΑΚΩΝ ΑΓΩΝΩΝ  
ΟΠΩΣ ΤΟ ΠΑΡΑΔΕΙΓΜΑ



Ένωσε τις τελείες και σχημάτισε το σήμα των  
ολυμπιακών αγώνων.




Πόσοι είναι οι κύκλοι;





Ζωγράφισε την εικόνα




Μπορείς να οδηγήσεις τον αθλητή με τη δάδα στο ολυμπιακό στάδιο;




Can you guide the torch bearer through the maze to the Olympic Stadium?




Βρες τη λύση του λαβυρίνθου.



ΖΩΓΡΑΦΙΣΕ ΤΗΝ ΕΙΚΟΝΑ ΜΕ ΤΟΝ ΑΘΛΗΤΗ



Ως αθλητής, οδήγησε τη δάδα στο στάδιο των  
Ολυμπιακών Αγώνων





## Φτιάξε το σήμα των Ολυμπιακών Αγώνων.

Υλικά: 5 χάρτινα πιάτα

Νερομπογιές

Ψαλίδι

Οδηγίες: Κόψε το εσωτερικό των πιάτων και αφάιρεσε το. Βάψε τους κύκλους όπως στο παράδειγμα. Ένωσε τους κοβοντάς τους σε ένα σημείο, έτσι ώστε να μπορούν να μπλεχτούν μεταξύ τους.



Καλή επιτυχία!!!

Άλλη μια ιδέα για να φτιάξεις το σήμα  
των Ολυμπιακών Αγώνων  
με απλά υλικά...





**Μία ιδέα για να φτιάξεις τη δάδα....**



### **ΥΛΙΚΑ**

- 2 Γλωσσοπίεστρα μεγάλα
- 1 Γλωσσοπίεστρο μικρό
- Χαρτόνι κίτρινο, πορτοκαλί και φούξια
- Κόλλα

Και μια ιδέα για να φτιάξεις το στεφάνι που φορούσαν οι νικητές των Ολυμπιακών Αγώνων στο κεφάλι τους...



### ΥΛΙΚΑ

- Πράσινο χαρτόνι
- Ένα χάρτινο πιάτο
- Κόλλα
- Ψαλίδι