

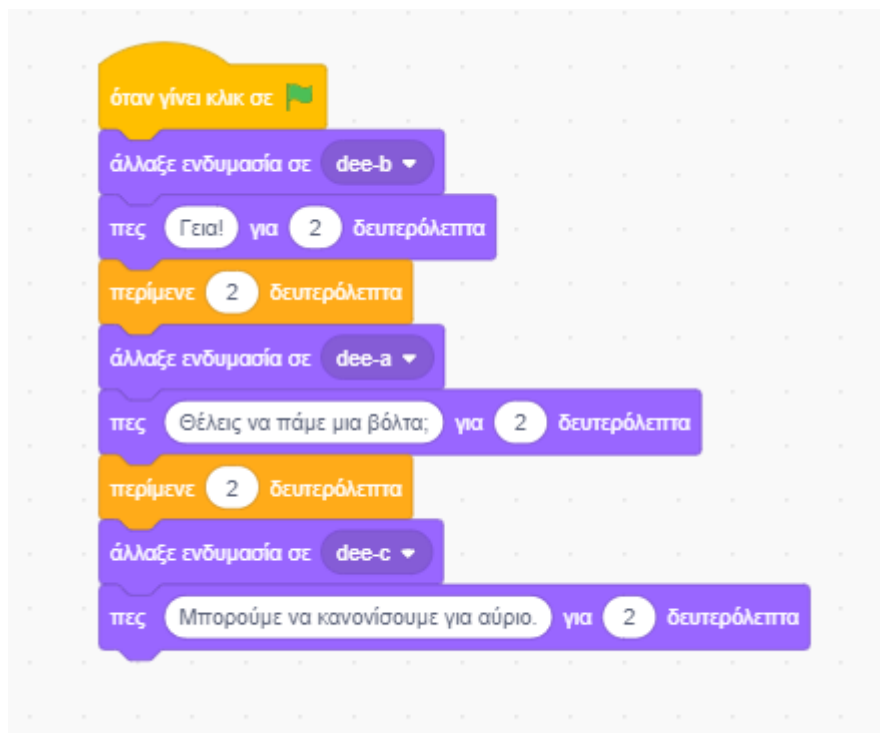
## ΔΡΑΣΤΗΡΙΟΤΗΤΑ- ΔΙΑΛΟΓΟΣ

Για να δημιουργήσουμε έναν διάλογο μεταξύ δύο ηθοποιών- αντικειμένων του Scratch χρησιμοποιούμε εντολές από τις παλέτες **Όψεις**, **Συμβάντα** και **Έλεγχος**.

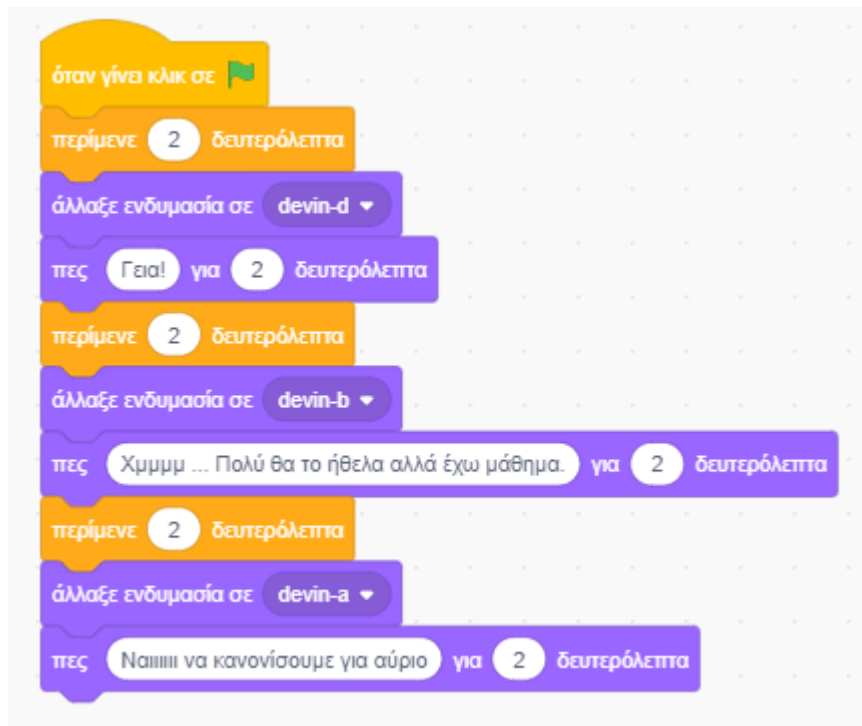


Παρακάτω βλέπετε τις εντολές για τον συγκεκριμένο διάλογο. Εσείς μπορείτε να τροποποιήσετε τον διάλογο ή να βάλετε άλλο background και άλλους ηθοποιούς.

Εντολές για το πρώτο αγόρι (Dee)



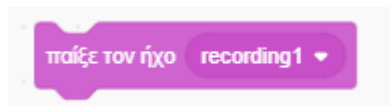
## Εντολές για το δεύτερο αγόρι (Devin)



Στη συνέχεια, αντικαταστήστε τις εντολές



με την εντολή



από την παλέτα **Ήχος**.