


2η ΔΡΑΣΤΗΡΙΟΤΗΤΑ

Ανοίγω το Πρόγραμμα Επεξεργασίας Κειμένου.



ΑΣΚΗΣΗ 1




- 1 Ανοίγω ένα νέο έγγραφο πατώντας το κουμπί **Δημιουργία (New Blank Document)** .
- 2 Γράφω λίγα λόγια για τον εαυτό μου. (Πώς με λένε; Πόσων χρονών είμαι; Τι μου αρέσει να κάνω;) Δίνω τον τίτλο «Ο εαυτός μου».
- 3 Πατάω το κουμπί **Αποθήκευση (Save)**  και αποθηκεύω το νέο έγγραφο στο φάκελο μου με το όνομα **Ο εαυτός μου**.
- 4 Πατάω το κουμπί **Εκτύπωση (Print)**  και εκτυπώνω το έγγραφό μου. Κολλάω την εκτύπωση στο ντοσιέ μου .



ΑΣΚΗΣΗ 2

- 1 Συμπληρώνω τον παρακάτω πίνακα.

ΕΝΕΡΓΕΙΕΣ ΠΟΥ ΕΜΑΣΑ



Στόχος: Χρήση επιλογών Αποθήκευσης και Εκτύπωσης. Δημιουργία και εκτύπωση εγγράφου.