



ΕΕΕΕΚ ΙΩΑΝΝΙΝΩΝ
ΑΠΡΙΛΙΟΣ 2020
ΚΑΡΑΝΙΚΑ ΔΕΣΠΟΙΝΑ ΠΕ89.01

Αγαπημένοι μου μαθητές εύχομαι να είστε όλοι καλά!

Θα ήθελα να σας παρουσιάσω μια δραστηριότητα δημιουργική που μπορείτε να κάνετε στο σπίτι με υλικά που σίγουρα όλοι διαθέτουμε!!

Τώρα που μένουμε στο σπίτι και έχουμε ελεύθερο χρόνο είμαι σίγουρη πως θα τακτοποιήσουμε τις ντουλάπες μας και θα εντοπίσουμε ρούχα που δεν θέλουμε πια.

Με τα ρούχα αυτά θα δημιουργήσουμε μαξιλαράκια για τις καρέκλες μας αλλά και γιατί όχι και μικρά χαλάκια....

Ξεκινάμε;;;;;

ΥΛΙΚΑ ΠΟΥ ΘΑ ΧΡΕΙΑΣΤΟΥΜΕ


Παλιά ρούχα.



Ψαλίδι.




Ένα κυκλικό πλαίσιο.



Κόβουμε με το ψαλίδι τα παλιά
μας ρούχα σε λωρίδες και
τα τυλίγουμε για να
σχηματίσουμε κουβαράκια.



Τοποθετούμε στο πλαίσιο
μας όπως φαίνεται στη
φωτογραφία λωρίδες
υφάσματος.



Ξεκινάμε να τυλίγουμε γύρω
γύρω τα κουβαράκια μας
δένοντας το αρχικό στο κέντρο.

Περνάμε το κουβάρι μια φορά
από πάνω και μια από κάτω και
συνεχίζουμε.




Όταν τελειώσει δένουμε ένα καινούριο στην άκρη του προηγούμενου και επαναλαμβάνουμε τη διαδικασία.



Όταν φτάσουμε στο μέγεθος που θέλουμε
κάνουμε κόμπο.



Για να αφαιρέσουμε το μαξιλάρι από το πλαίσιο κόβουμε και στη συνέχεια δένουμε κόμπους σε όλες τις αρχικές λωρίδες.



Έτοιμο το μαξιλαράκι μας!!!

Καλή επιτυχία!!!

