

Διδακτική ενότητα:

## Στη χώρα των ήχων

Αγαπητοί μαθητές και γονείς, αυτό το διάστημα που είμαστε όλοι μέσα στο σπίτι, σκέφτηκα να πάμε μια εικονική βόλτα, δηλαδή μια βόλτα με τη βοήθεια των εικόνων, όμως όχι με απλές εικόνες... με ηχητικές εικόνες!!!! Μαζί μας θα είναι και ένας καινούριος φίλος, ο Νίκος. Ξεκινάμε λοιπόν....!!!

Το εκπαιδευτικό λογισμικό που θα αξιοποιήσετε είναι από τα ψηφιακά αποθετήρια του «Φωτόδεντρου» και θα το βρείτε εδώ:


<http://photodentro.edu.gr/aggregator/lo/photodentro-lor-8521-11104>

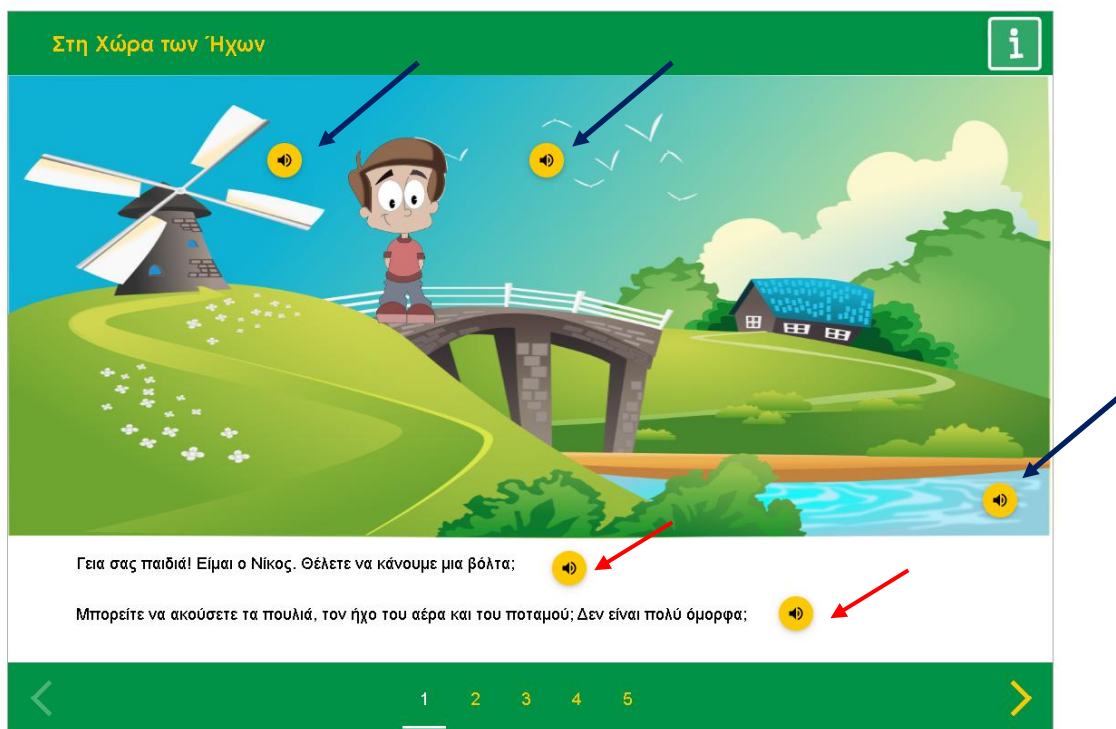
Πατώντας το σύνδεσμο σας βγάζει εδώ:

Στην αρχική οθόνη της εφαρμογής επιλέξτε με το ποντίκι σας το εικονίδιο με το παιδάκι στη φύση όπως σας δείχνει το κόκκινο βελάκι:

### 1<sup>η</sup> Δραστηριότητα:

Παρατήρησε προσεχτικά την εικόνα και **άκου πολύ προσεχτικά** (όσες φορές χρειάζεσαι), ο φίλος μας ο Νίκος θέλει να σου προτείνει κάτι.

Πάτησε το κουμπάκι με το ηχείο  για να ακούσεις αυτά που θα σου πει (κόκκινα βελάκια).



Στην συνέχεια άνοιξε συγχρόνως τα τρία ηχεία που βρίσκονται στην εικόνα (μπλε βελάκια) και προσπάθησε να απαντήσεις τις παρακάτω ερωτήσεις. Αν δυσκολεύεσαι άνοιξε ένα ηχείο κάθε φορά.

**Τι ακούς;**

**Ποιος ήχος σου αρέσει;**

**Πώς αισθάνεσαι;**

**Ποιός ήχος είναι δυνατός;**

**Ποιός σιγανός;**

**Ποιός ήχος είναι συνεχόμενος;**

**Ποιος είναι με παύσεις**

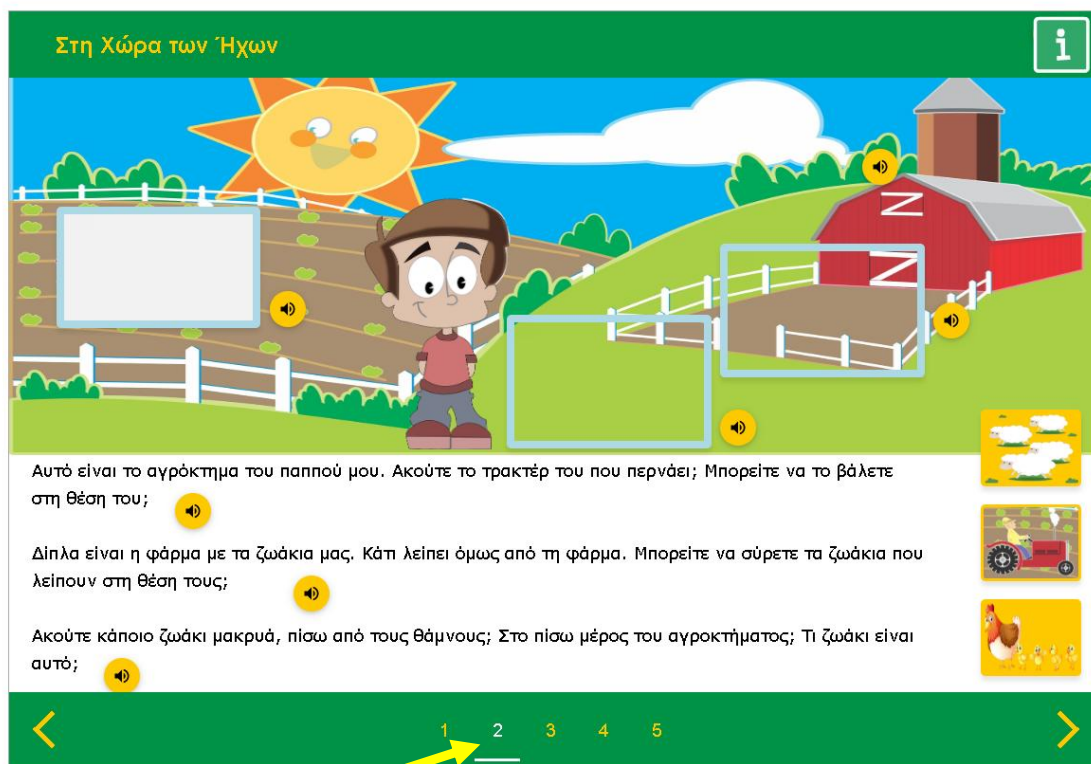
**Μπράβο!!!! Πολύ Καλά.....!!!!**



## 2<sup>η</sup> Δραστηριότητα:

Συνεχίζουμε την εικονική βόλτα μας.... Πάτησε τον αριθμό 2 που βρίσκεται στο κάτω μέρος της εικόνας για να αλλάξεις τοπίο όπως φαίνεται στην εικόνα με το κίτρινο βελάκι.

Για να αλλάξεις τοπίο θα πατάς κάθε φορά τον επόμενο αριθμό.



Φτάσαμε στο Αγρόκτημα του παππού του Νίκου, θα ακολουθήσεις την ίδια διαδικασία όπως και πριν. Θα παρατηρήσεις, **θα ακούσεις πολύ προσεκτικά** (όσες φορές χρειάζεσαι) και θα βοηθήσεις το Νίκο σε αυτά που σου ζητάει.

# ΣΥΓΧΑΡΗΤΗΡΙΑ!!!

# ΣΥΝΕΧΙΣΕ ΣΤΟ ΕΠΟΜΕΝΟ ΤΟΠΙΟ!



### 3<sup>η</sup> Δραστηριότητα:

Πάτησε τον αριθμό 3 στο κάτω μέρος της οθόνης. Έφτασες στην πόλη.

Ακολούθησε τις οδηγίες, μην ξεχνάς **άκου προσεκτικά** όσες φορές χρειάζεσαι, σκέψου και απάντησε σε αυτά που σε ρωτάει ο φίλος μας ο Νίκος.

Στη Χώρα των Ήχων

Αυτή είναι η πόλη που μένω. Τώρα βρίσκομαι σε έναν κεντρικό δρόμο. Ακούστε τον ήχο!

Ακούστε προσεκτικά και συμπληρώστε τις εικόνες που λείπουν.

Πώς σας φαίνεται ο ήχος του δρόμου; Εσάς σας ενοχλεί ο θόρυβος; Τι μπορούμε να κάνουμε για να μειώσουμε το θόρυβο;

1 2 3 4 5

*Πώς σου φάνηκε;*

*Έχει πολύ θόρυβο; Σε ενοχλεί;*

*Ακούς τον ήχο της κιθάρας;*

*Τι σου αρέσει πιο πολύ η μουσική ή ο θόρυβος;*

*Τι αισθάνεσαι ακούγοντας τους ήχους της πόλης;*

*Ποιά βόλτα σου άρεσε περισσότερο, στη φύση ή στην πόλη; Γιατί;*

## ΜΠΡΑΒΟ!!!

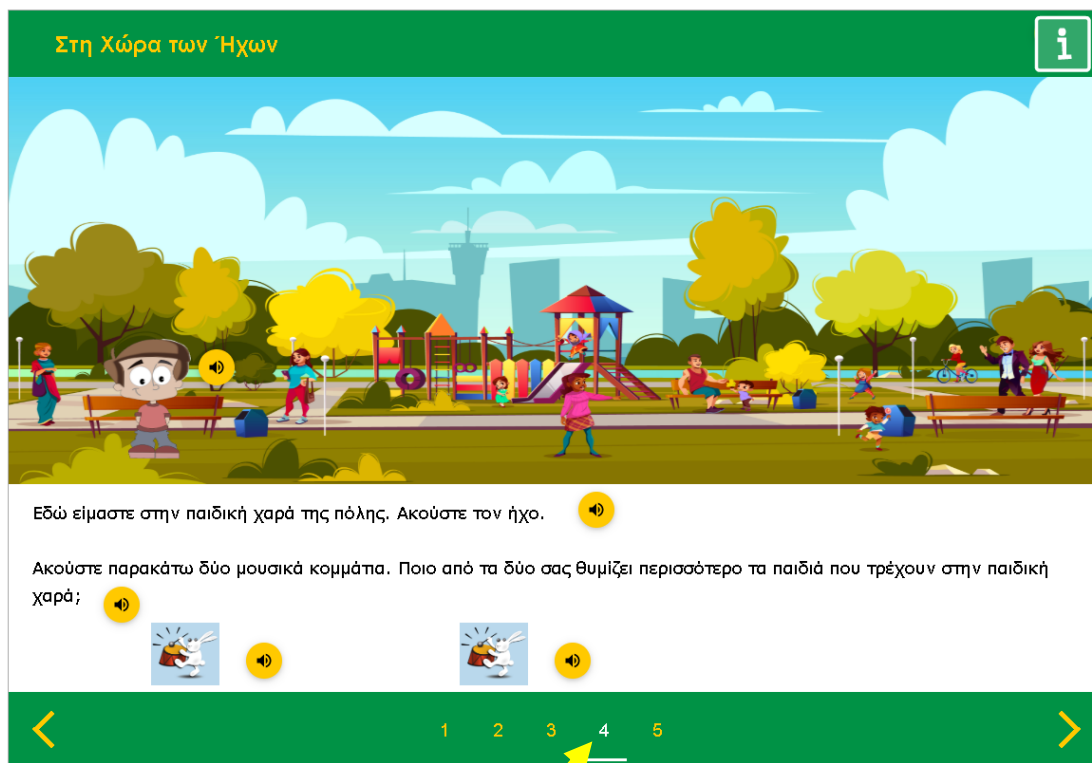
## ΣΥΝΕΧΙΣΕ ΣΤΟ ΕΠΟΜΕΝΟ ΤΟΠΙΟ!



#### 4<sup>η</sup> Δραστηριότητα:

Πάτησε τον αριθμό 4 στο κάτω μέρος της οθόνης. Έφτασες στην παιδική χαρά.

Ακολούθησε τις οδηγίες, μην ξεχνάς **άκου προσεχτικά** όσες φορές χρειάζεσαι, σκέψου και απάντησε σε αυτά που σε ρωτάει ο φίλος μας ο Νίκος.



*Ποιό μουσικό κομμάτι από τα δύο, σου θυμίζει (έχει κοινά χαρακτηριστικά) περισσότερο τα παιδιά που τρέχουν στην παιδική χαρά;*

**ΠΟΛΥ ΚΑΛΑ!**

**ΛΙΓΟ ΕΜΕΙΝΕ ΑΚΟΜΑ!**

**ΣΥΝΕΧΙΣΕ ΣΤΟ ΕΠΟΜΕΝΟ ΤΟΠΙΟ!**



### 5<sup>η</sup> Δραστηριότητα:

Μπράβο!!! Έφτασες στον τελευταίο προορισμό μας... Πάτησε τον αριθμό 5 στο κάτω μέρος της οθόνης. Νύχτωσε στην παιδική χαρά.

Ακολούθησε τις οδηγίες, μην ξεχνάς **άκου προσεχτικά** όσες φορές χρειάζεσαι, σκέψου και απάντησε σε αυτά που σε ρωτάει ο φίλος μας ο Νίκος.

Στη Χώρα των Ήχων

Νύχτωσε! Τι ακούτε τώρα; Ακούτε κάποιο ζωάκι;

Μπορείτε να καταλάβετε από τον ήχο αν είναι χειμώνας ή καλοκαίρι;

Όλα τα παιδάκια γύρισαν στο σπίτι τους. Ώρα να σας αποχαιρετίσω! Σας άρεσε η βόλτα μας;

1 2 3 4 5

***Τα κατάφερες μια χαρά!!!***

***Συγχαρητήρια λοιπόν!!!!!!***

***Ώρα να ξεκουραστείς.....***

