

Ετοιμασία ΤΟΣΤ

Εκτέλεση της συ01. Βάζει την τοστιέρα στην πρίζα

02. Ανοίγει το ψυγείο / ντουλάπι

03. Επιλέγει τα απαραίτητα υλικά / σκεύη

04. Τα τοποθετεί στο τραπέζι

05. Φέρνει μπροστά του το πιάτο / μαχαίρι / ψωμί

06. Τοποθετεί τις δύο φέτες στο πιάτο

07. Με το μαχαίρι παίρνει μια μικρή ποσότητα βουτύρου

08. Αλείβει το ψωμί

09. Τοποθετεί μια φέτα τυρί στη μια φέτα ψωμί

10. Τοποθετεί μια φέτα ζαμπόν πάνω στο τυρί

11. Τοποθετεί την άλλη φέτα ψωμιού από πάνω

12. Ανοίγει την τοστιέρα

13. Τοποθετεί το τوست στην τσιμπίδα

14. Μεταφέρει το τوست στην τοστιέρα

15. Περιμένει να ψηθεί

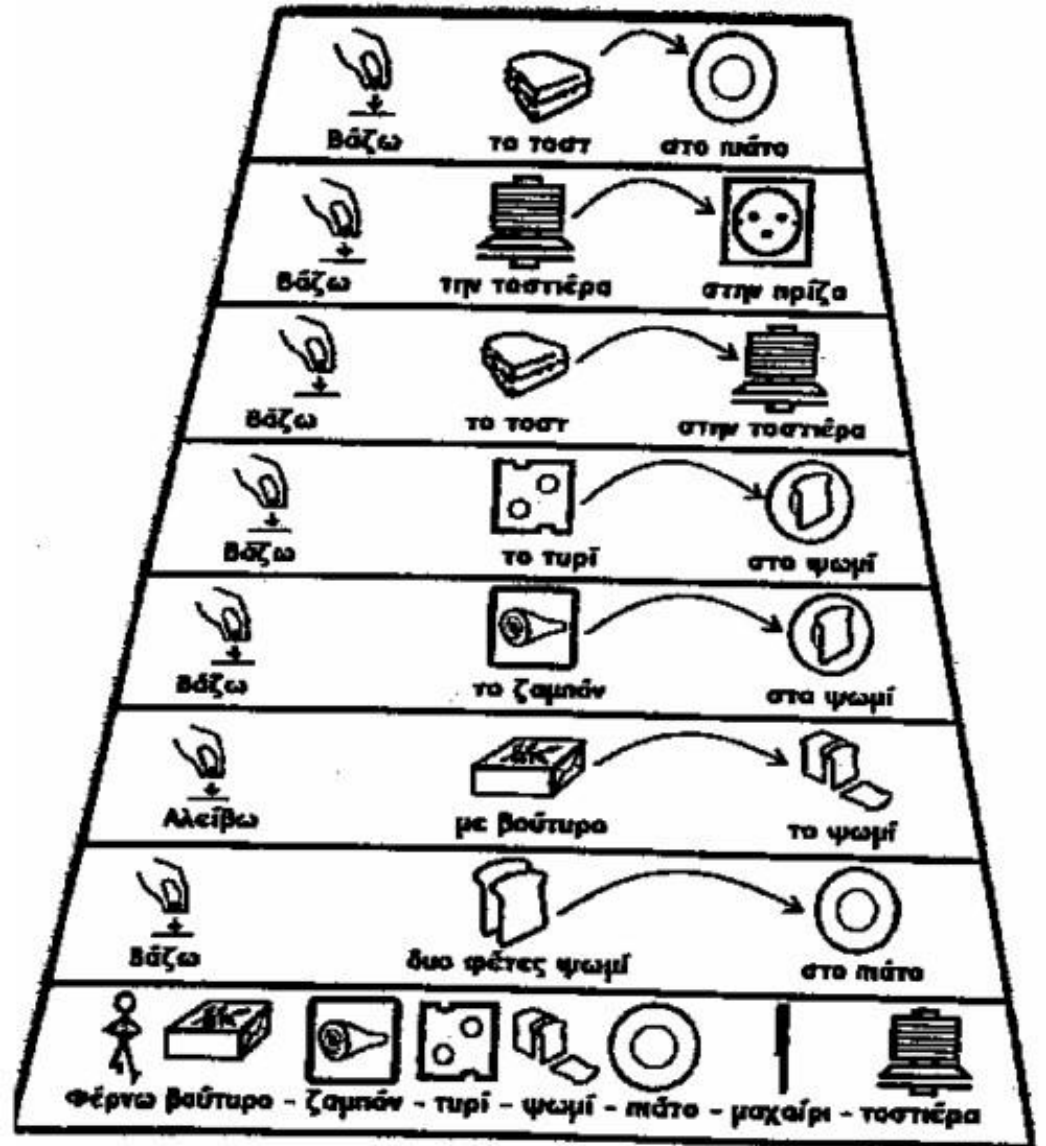
16. Βγάζει την πρίζα

17. Ανοίγει την τοστιέρα και με την τσιμπίδα παίρνει το τوست

18. Τοποθετεί το τوست στο πιάτο



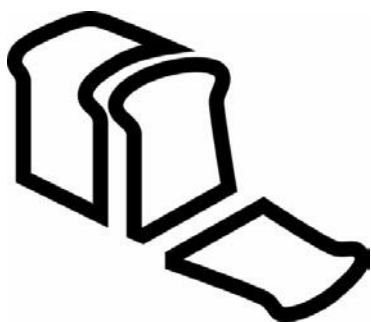
Ετοιμασία ΤΟΣΤ

Εκτέλεση της συνταγής με σύμβολα
ΜΑΚΑΤΟΝ



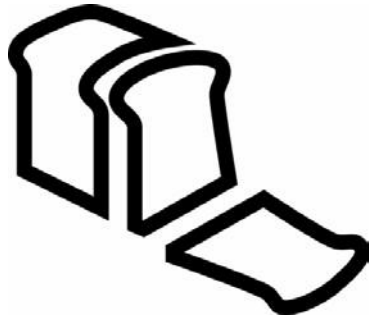
Ασκήσεις, που βοηθούν στην εκμάθηση των σχετικών εννοιών
Άσκηση Α.

Ενώνω σύμβολο με σύμβολο

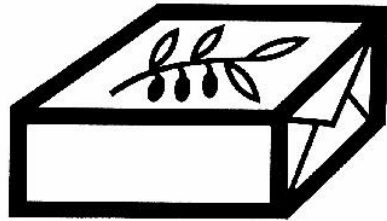


Άσκηση Β.


Ενώνω σύμβολο με σύμβολο



ΒΟΥΤΥΡΟ



ΨΩΜΙ




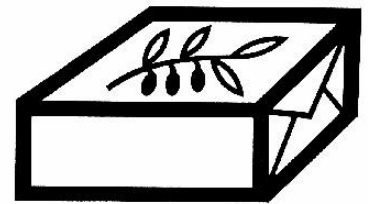
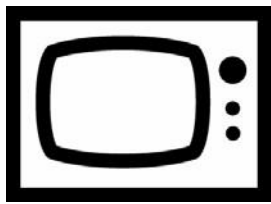
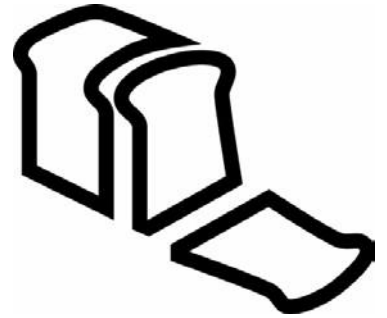
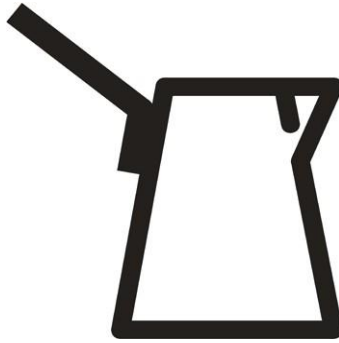
ΤΟΣΤΙΕΡΑ



ΤΥΡΙ

Άσκηση Γ

Βάζω σε κύκλο και χρωματίζω ότι χρειάζεται για να φτιάξω ένα ΤΟΣΤ



Ετοιμασία ΤΟΣΤ

Εκτέλεση συνταγής

**01. Φέρνω το βούτυρο, το ζαμπόν, το τυρί, το ψωμί.
Ένα πιάτο, ένα μαχαίρι και την τοστιέρα**

02. Βάζω δύο φέτες ψωμί στο πιάτο

03. Αλείβω βούτυρο στο ψωμί

04. Βάζω μια φέτα ζαμπόν στο ψωμί

05. Βάζω μια φέτα τυρί στο ψωμί

06. Βάζω το τوست στην τοστιέρα

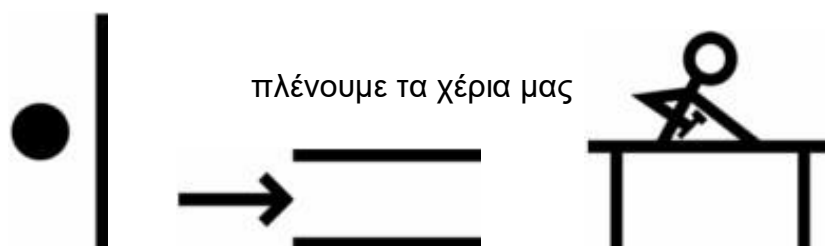
07. Βάζω την τοστιέρα στην πρίζα

08. Βάζω το τوست στο πιάτο

Παραδείγματα κανόνων με σύμβολα ΜΑΚΑΤΟΝ



Παράδειγμα 1



όταν τελειώσουμε

τη δουλειά μας



Αφήνουμε την κουζίνα καθαρή



Παρουσίαση κανόνων ασφαλείας με σκίτσα ή σύμβολα



Δεν τραβάμε το πρίζα από το καλώδιο

Δεν αγγίζουμε τη πρίζα με βρεγμένα χέρια



Δεν αγγίζουμε με τα χέρια τις πλάκες της τοστιέρας

