

Εύη Ντίκου(ΠΕ78, Κοινωνιολόγος)
27/01/2022
Εργαστήριο Αυτόνομης Διαβίωσης

Όνομα:.....
Ημέρα:...../01/202...



**Αφού τα χιόνια δεν έχουν λιώσει ακόμα στις γειτονιές μας,
ας θυμηθούμε πως πρέπει να ντυθούμε
για να βγούμε έξω στο κρύο
και να φτιάξουμε τον δικό μας χιονάνθρωπο...**

Εργασίες :

1^η σελίδα: Ένωσε με γραμμές το κάθε ρούχο ή είδος παπουτσιού με τις καιρικές συνθήκες που το φοράς (παραδείγματα: με τις γαλάζιες γραμμές-βελάκια έχω ενώσει το παλτό με το χιόνι γιατί κάνει κρύο, τις σαγιονάρες με τον ήλιο γιατί κάνει ζέστη, το αδιάβροχο μπουφάν με τα σύννεφα γιατί βρέχει, συνέχισε....)

2^η σελίδα: Στην επόμενη σελίδα, αν μπορείς κόψε με ψαλίδι το κάθε ρούχο ή παπούτσι και τοποθέτησέ το στην κατάλληλη στήλη, όπως στο παράδειγμα

3^η σελίδα: Στην τελευταία σελίδα, το ανθρωπάκι κρυώνει!! Ντύσε το ..

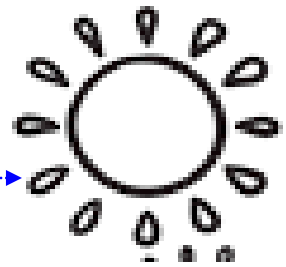
1^η σελίδα: Ένωσε με γραμμές το κάθε ρούχο ή είδος παπουτσιού με τις καιρικές συνθήκες που το φοράς (παραδείγματα: με τις γαλάζιες γραμμές-βελάκια έχω ενώσει το παλτό με το χιόνι γιατί κάνει κρύο, τις σαγιονάρες με τον ήλιο γιατί κάνει ζέστη, το αδιάβροχο μπουφάν με τα σύννεφα γιατί βρέχει, συνέχισε....)



Χιόνι → κάνει κρύο



Ήλιος → κάνει ζέστη









ΣΚΟΥΦΙ	ΓΑΝΤΙΑ	ΚΑΣΚΟΛ
ΚΑΛΤΣΕΣ	ΜΠΟΥΦΑΝ	ΠΟΥΛΟΒΕΡ

Σύννεφα → Βρέχει

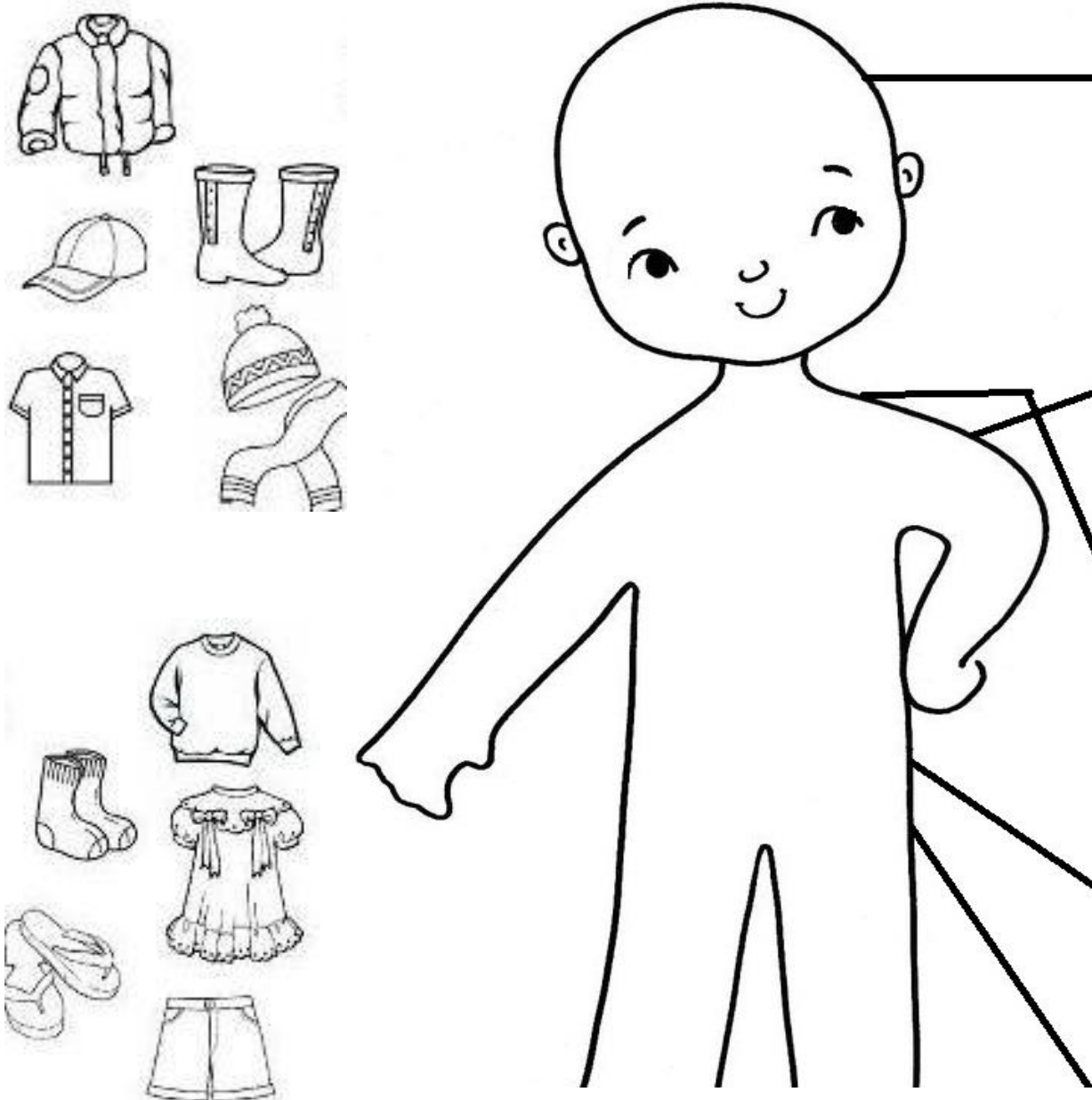







2^η σελίδα: Στην επόμενη σελίδα, αν μπορείς κόψε με ψαλίδι το κάθε ρούχο ή παπούτσι και τοποθέτησέ το στην κατάλληλη στήλη, όπως στο παράδειγμα.

<p>Χειμώνας</p> 	<p>Άνοιξη ή Φθινόπωρο</p> 	<p>Καλοκαίρι</p> 
<p>Παράδειγμα:</p> 		

3^η σελίδα: Το ανθρωπάκι κρυώνει!! Ντύσε το ..

Τι θα φορέσει ο φίλος μας στο **κεφαλάκι** του;
Τι θα βάλει γύρω από το **λαιμό** του για να μην κρυώνει ;
Τι θα φορέσει στα **χέρια** του; στο **σώμα** του ;
Τι θα βάλει στα **ποδαράκια** του ;



		
ΣΚΟΥΦΙ	ΓΑΝΤΙΑ	ΚΑΣΚΟΛ
		
ΚΑΛΤΣΕΣ	ΜΠΟΥΦΑΝ	ΠΟΥΛΟΒΕΡ

