

## ΦΥΛΛΟ ΕΡΓΑΣΙΑΣ

### Λογισμικό

Φωτόδεντρο

Ζωγραφική (Paint) των windows

### Ενότητα

Ζωγραφική με τον υπολογιστή

### Τάξη

Β Δημοτικού

### Μέρος 1ο

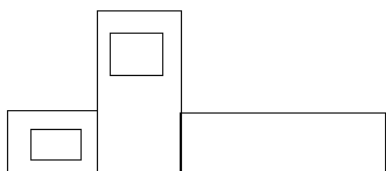
Στην παρακάτω δραστηριότητα μπορείτε να αποδημήσετε μια εικόνα που έχει δημιουργηθεί με σύνθεση γεωμετρικών σχημάτων. Πατήστε πάνω στο σύνδεσμο:

<http://photodentro.edu.gr/lor/r/8521/3130>

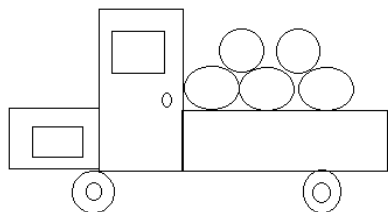
### Μέρος 2ο

Σκοπός της παρούσας δραστηριότητας είναι να ζωγραφίσετε ένα φορτηγό.

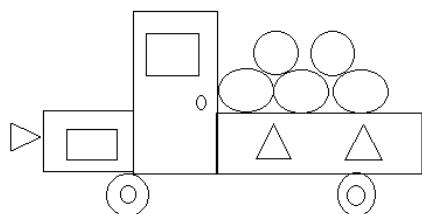
**Βήμα 1°:** Με το εργαλείο **ορθογώνιο**  σχεδιάστε την παρακάτω εικόνα:




**Βήμα 2°:** Με το εργαλείο **έλλειψη**  σχεδιάστε την παρακάτω εικόνα:



**Βήμα 3°:** Με το εργαλείο **Τρίγωνο**  σχεδιάστε την παρακάτω εικόνα:



**Βήμα 4°:** Με το εργαλείο **Γέμισμα με χρώμα** , χρωματίστε την ζωγραφιά σας με τα χρώματα της επιλογή σας.