







Το πληκτρολόγιο

~	!	@	#	\$	£	%	^	&	*	()	-	±	+ 1/2	←
1	2	3	4	5	6	7	8	9	0	-	=	Backspace			
Tab	;	Ϛ	€	P	®	¥	Θ			Π	{	«	}	»	Enter
	:	Q	W	E	R	T	Y	U	I	O	P	[]		↵
Caps Lock		Σ	Δ	Φ	Γ		Ξ		Λ		'	;	"		~
		A	S	D	F	G	H	J	K	L	:	;	'		~
Shift	>			Ψ	©	Ω					<	>	?	Shift	
	<	Z	X	C	V	B	N	M	,	.	/			↵	
Ctrl	Win Key	Alt									Alt Gr	Win Key	Menu	Ctrl	

Όταν θέλουμε να:	
εισάγουμε διάστημα (κενό) μεταξύ των λέξεων	πατάμε το πλήκτρο SpaceBar
αλλάζουμε παράγραφο	πατάμε το πλήκτρο Enter
αλλάζουμε την γλώσσα του πληκτρολογίου από ελληνικά σε αγγλικά ή το αντίστροφο	Πατάμε ALT+SHIFT ή κάνουμε κλικ στο εικονίδιο της γλώσσας  της Γραμμής εργασιών
βάλουμε τόνο σε ένα φωνήεν	Πατάμε το πλήκτρο δίπλα από το πλήκτρο L(Λ) και μετά το φωνήεν.
βάλουμε διαλυτικά σε ένα φωνήεν	Πατάμε SHIFT + το πλήκτρο δίπλα από το πλήκτρο L(Λ) και μετά το φωνήεν.
βάλουμε τόνο και διαλυτικά	Πατάμε CTRL + ALT + το πλήκτρο δίπλα από το πλήκτρο L(Λ) και μετά το φωνήεν.
να πληκτρολογήσουμε όλα τα γράμματα κεφαλαία	Αν γράφουμε με μικρά, πατάμε το πλήκτρο CapsLock
να πληκτρολογήσουμε όλα τα γράμματα μικρά	Αν γράφουμε με κεφαλαία, πατάμε το πλήκτρο CapsLock
να πληκτρολογήσουμε ένα γράμμα κεφαλαίο	Πατάμε το πλήκτρο SHIFT συνεχώς πατημένο και μία φορά το γράμμα που θέλουμε
να πληκτρολογήσουμε το θαυμαστικό !	Πατάμε το πλήκτρο SHIFT συνεχώς πατημένο και μία φορά το πλήκτρο 
να πληκτρολογήσουμε το ερωτηματικό ;	Πατάμε το πλήκτρο 
να πληκτρολογήσουμε την άνω και κάτω τελεία :	Πατάμε το πλήκτρο SHIFT συνεχώς πατημένο και μία φορά το πλήκτρο 
να πληκτρολογήσουμε την παρένθεση (Πατάμε το πλήκτρο SHIFT συνεχώς πατημένο και μία φορά το πλήκτρο 
να πληκτρολογήσουμε την παρένθεση)	Πατάμε το πλήκτρο SHIFT συνεχώς πατημένο και μία φορά το πλήκτρο 
να πληκτρολογήσουμε τα σύμβολα + - = /	Χρησιμοποιούμε το αριθμητικό πληκτρολόγιο
να πληκτρολογήσουμε το σύμβολο €	Πατάμε CTRL + ALT + το πλήκτρο E