

Έλμερ, ο παρδαλός Ελέφαντας

Γειά σας καλά μου παιδιά! Ελπίζω να είστε όλοι καλά! Σήμερα θα παίζουμε με τον Έλμερ! Μήπως τον γνωρίζεις..... ;

Ευκαιρία να μάθουμε την ιστορία του! Άκου προσεκτικά το παραμυθάκι και φύγαμε για περιπέτειες!
<https://video.link/w/akr3b>



1 - ΕΛΜΕΡ


Ας ξεκινήσουμε αναζητώντας κάποιες πληροφορίες για τους ελέφαντες! Ρώτα τους γύρω σου να σου πουν...

-Που ζούνε;

-Τι τρώνε;


-Πως περπατάνε;

-Πως χρησιμοποιούν τις προβοσκίδες τους;




ΕΛΜΕΡ Ο παρδαλός ελέφαντας
ΤΑ ΣΤΟΙΧΕΙΑ ΤΗΣ ΙΣΤΟΡΙΑΣ



ΤΙΤΛΟΣ



ΤΟΠΟΣ



ΗΡΩΕΣ



<http://www.kerkyra.com/wordpress/wp-content/uploads/2013/03/Elmer-the-Patchwork-Elephant-Book-1.pdf>

Συνεχίζουμε με τα στοιχεία της ιστορίας μας!

-Ποιος είναι ο τίτλος της ιστορίας μας;

-Ποιοι είναι οι ήρωες; Δηλαδή ποιους ήρωες-ρόλους συναντάμε στην ιστορία;

-Σε ποιόν τόπο διαδραματίζεται η ιστορία;

Μάθαμε λοιπόν ότι ο Έλμερ είναι ένας ελέφαντας διαφορετικός από τους άλλους! Δεν είχε χρώμα "ελεφαντένιο" αλλά ήταν **παρδαλός!**


Πως φαντάζεσαι λοιπόν τον φίλο μας τον Έλμερ;

Τι χρώματα έχει πάνω του;

Πως είναι ο χαρακτήρας τους;

Ποιές οι συνήθειες του;

Μπορείς να τον ζωγραφίσεις;



Πώς φαντάζεσαι την καθημερινότητα του Έλμερ; Πώς αισθάνεται; Πώς του συμπεριφέρονται τα υπόλοιπα ζωάκια; Τι μπορεί να του λένε; Ο Έλμερ πώς αντιδρά;

Φανταστείτε τώρα μία σκηνή ανάμεσα στον Έλμερ και κάποιο άλλο ζωάκι. Γράψε ή σκέψου έναν μικρό διάλογο ανάμεσα στον Έλμερ και κάποιο άλλο ζωάκι, μοίρασε ρόλους και ζωντάνεψε την ιστορία!

Στην συνέχεια λοιπόν της ιστορίας μας μαθαίνουμε ότι ο Έλμερ αποφασίζει να φύγει από το δάσος.....

Αφού περπάτησε αρκετά βρήκε αυτό που ζητούσε! Μια βατομουριά με χρώμα "ελεφαντένιο"!!! Πήρε λοιπόν πολλά βατόμουρα και πασαλείφτηκε με το ζουμί τους από την κορυφή ως τα νύχια για να βάψει το δέρμα του γκρι!

Πίστευε πως μόνο έτσι θα σταματούσαν να τον κοροϊδεύουν, αφού πια θα είναι ίδιος με τους άλλους ελέφαντες.



Καλά μου παιδιά πως σας φαίνεται αυτή η ιδέα του Έλμερ;

Σας αρέσει το σχέδιο του;

Εσείς στη θέση του τι θα κάνατε;

Ο Έλμερ επέστρεψε στο δάσος βαμμένος γκρι από τα βατόμουρα, πιστεύοντας ότι έτσι δεν θα τον αναγνωρίσουν.

Η σκηνή της αναγνώρισης όμως δεν άργησε να έρθει.

Πρώτη δραστηριότητα

Γράψε έναν διάλογο ανάμεσα στον Έλμερ και στα άλλα ζωάκια, για την στιγμή που επιστρέφει ο Έλμερ στο δάσος με γκρι χρώμα αλλά ύστερα από λίγο ανακαλύπτουν ότι είναι ο Έλμερ.

Παράδειγμα διαλόγου:

Ζωάκι 1 : Ποιός είναι αυτός ο ελέφαντας;

Ζωάκι 2 : Δεν ξέρω.... σαν κάποιον όμως να μου

θυμίζει...

Ζωάκι 1 : Γειά σου! Πως σε λένε;

Έλμερ (συνέχισε τον διάλογο γραπτώς)

Ο Έλμερ έγινε τελικά ίδιος με τους άλλους ελέφαντες ή μήπως όχι; Μήπως, τελικά, δεν είναι μόνο εκείνος διαφορετικός; Μήπως ΟΛΟΙ είμαστε διαφορετικοί; Σε τι λοιπόν διαφέρουμε;

Για να σκεφτούμε.....

Μιλάμε όλοι με τον ίδιο τρόπο;

Έχουμε την ίδια φωνή;

Έχουμε όλοι τα ίδια χαρακτηριστικά στην εμφάνιση; Γελάμε

όλοι με τα ίδια αστεία;

Μας αρέσουν τα ίδια φαγητά;

Έχουμε την ίδια προσωπικότητα;

Μας αρέσουν τα ίδια πράγματα;

Ωρα για ΠΑΙΧΝΙΔΑΚΙ! : Ότι μας ενώνει, Ότι μας χωρίζει!

Πάρε εσύ ένα μικρό χαρτάκι και μοίρασε και από ένα χαρτάκι σε όλα τα μέλη της οικογένειας σου. Ας γράψει τώρα ο καθένας στο χαρτί τρία πράγματα που του αρέσουν πολύ και τρία πράγματα που δεν του αρέσουν καθόλου.

Μετά μπορείτε να συζητήσετε και να συγκρίνετε αυτά που γράψατε! Νομίζω

ήρθε η ώρα να δώσουμε στον Έλμερ τις πολύτιμες **συμβουλές** μας!

Πως θα μπορούσαμε να τον κάνουμε να νιώσει καλά με τον εαυτό του;

Σε ποιούς θα μπορούσε να μιλήσει και να ζητήσει τη βοήθεια τους; Πως

θα μπορούσε να αποκτήσει φίλους;

Δεύτερη δραστηριότητα

Γράψε την συμβουλή σου σε ένα χαρτάκι και περιμένω να μου τη στείλεις σε μήνυμα στην ηλεκτρονική μας τάξη ή να μου την διαβάσεις στο επόμενο μάθημα!

Τελικά τα ζώακια αποδέχτηκαν τον Έλμερ με την διαφορετικότητα του, αφού τελικά όλοι είμαστε διαφορετικοί! Αποφάσισαν μάλιστα κάθε χρόνο τέτοια μέρα να οργανώνουν μια γιορτή προς τιμήν του!

Άκουσε το τραγουδάκι και οργάνωσε με την φαντασία σου, με την οικογένεια σου ή με τα παιχνίδια σου την πιο ωραία γιορτή!!!



2 - Μέχρι την επόμενη φορά σας φιλώ Να προσέχετε και να χαμογελάτε!

Με αγάπη Σοφία, η κυρία της θεατρικής αγωγής!

Η παρουσίαση δημιουργήθηκε για εκπαιδευτικούς σκοπούς και δεν υπάρχει πρόθεση κερδοσκοπίας. Οι εικόνες ανασύρθηκαν από τον εκπαιδευτικό ιστότοπο "Φωτόδεντρο", από τον ιστότοπο "Pinterest". Οι δημιουργοί των έργων διατηρούν τα πνευματικά δικαιώματα.