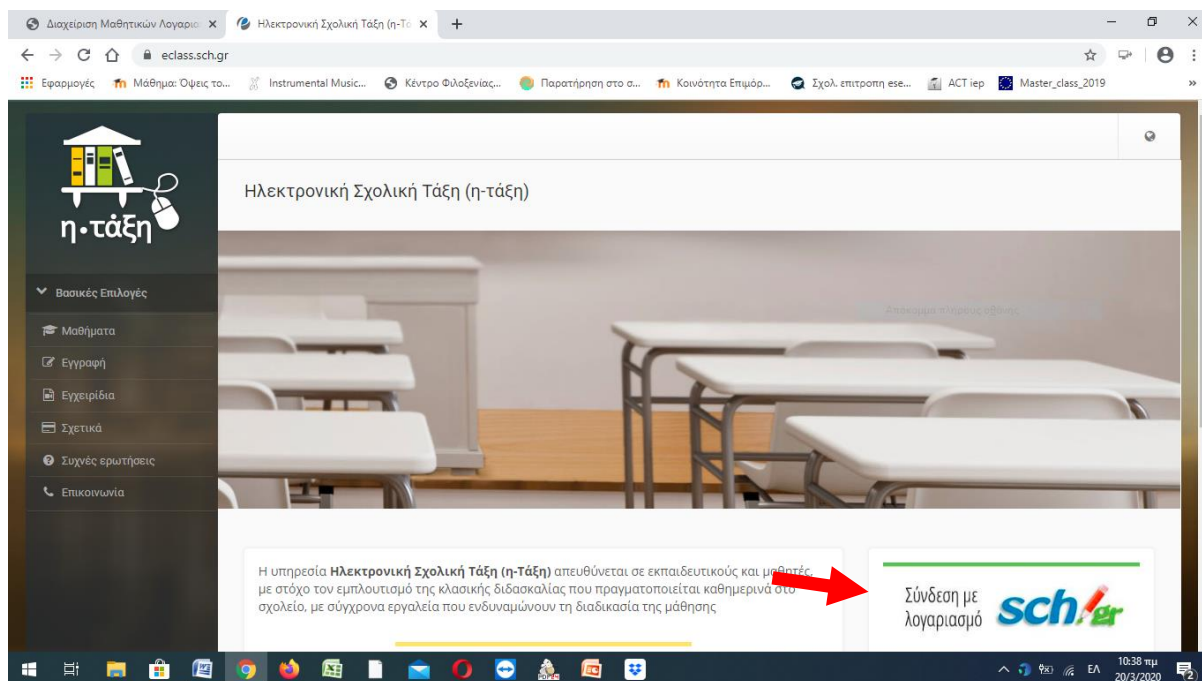


## ΟΔΗΓΙΕΣ ΓΙΑ ΜΑΘΗΤΕΣ

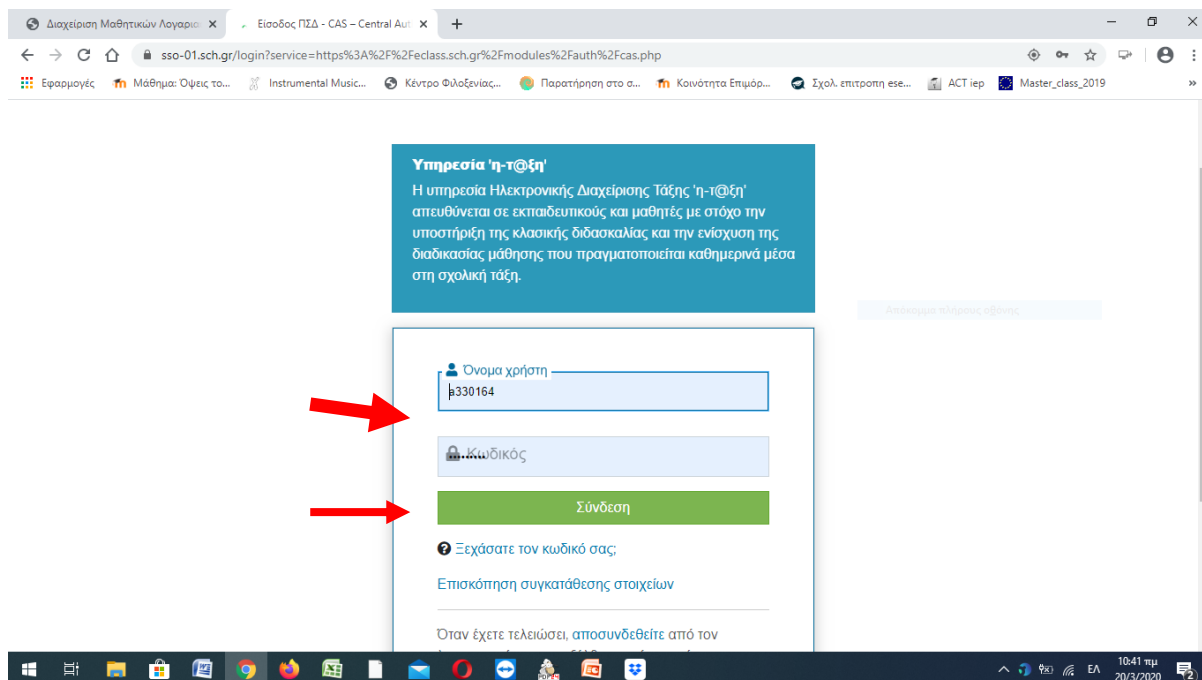
### **A. Εγγραφή σε μάθημα της ηλεκτρονικής τάξης (η- τάξη)**

Στη μηχανή αναζήτησης (π.χ. google chrome) πληκτρολόγησε **η-τάξη** (Ηλεκτρονική Τάξη)

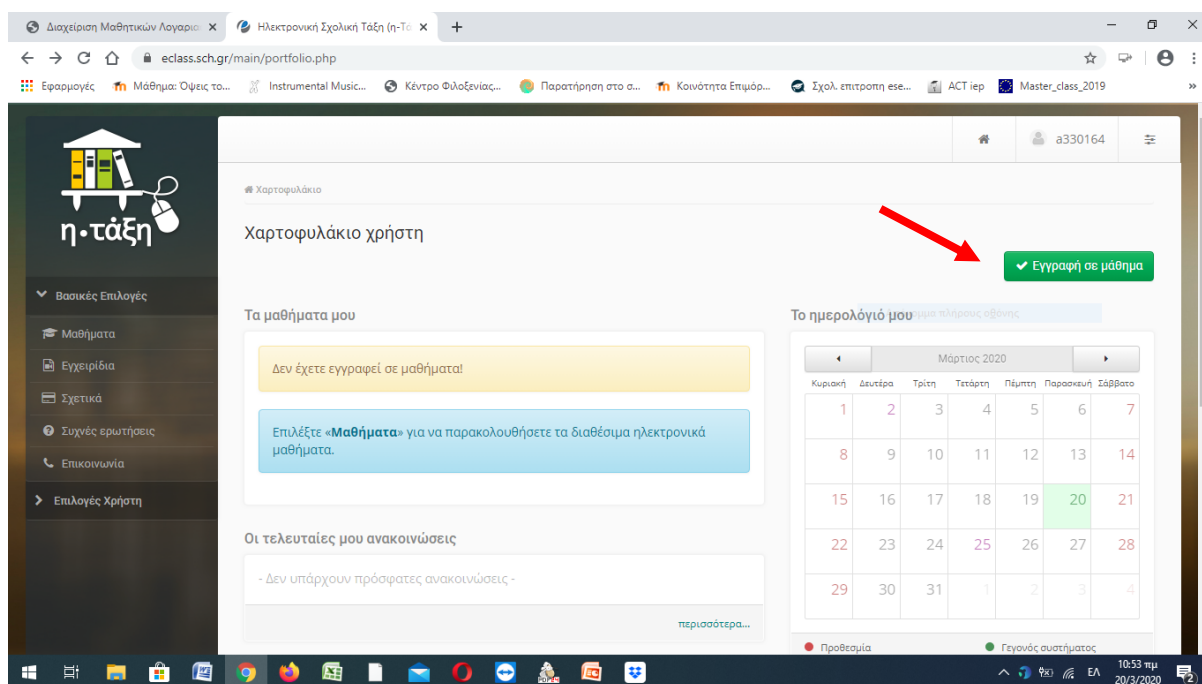
Στην καρτέλα που εμφανίζεται Κάνε κλικ στη **“Σύνδεση με λογαριασμό sch.gr”**



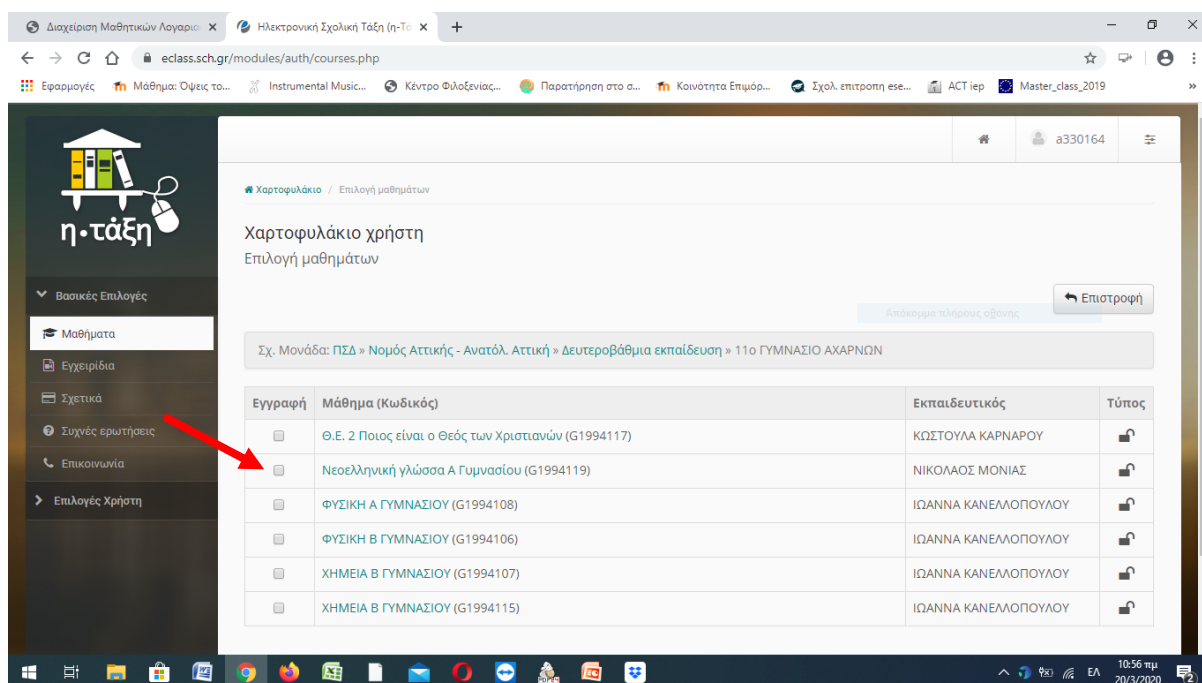
Στην επόμενη καρτέλα συμπλήρωσε το **όνομα χρήστη** και τον **κωδικό** σου **στο ΠΣΔ** (**προσοχή**, με τα στοιχεία σου στο ΠΣΔ) και πάτησε **“Σύνδεση”**



Στην επόμενη καρτέλα βλέπεις το **Χαρτοφυλάκιο χρήστη** και **Τα μαθήματά μου**. Για να δεις τα υπάρχοντα μαθήματα και να εγγραφείς σε όσα θέλεις κάνε κλικ στο κουμπι **“Εγγραφή σε μάθημα”**



Τώρα βλέπεις τα διαθέσιμα μαθήματα. Κάνε κλικ στο κουτάκι αριστερά από τα μαθήματα της τάξης σου που θέλεις να παρακολουθήσεις



Εγγραφή	Μάθημα (Κωδικός)	Εκπαιδευτικός	Τύπος
<input type="checkbox"/>	Θ.Ε. 2 Ποιος είναι ο Θεός των Χριστιανών (G1994117)	ΚΩΣΤΟΥΛΑ ΚΑΡΝΑΡΟΥ	🔒
<input type="checkbox"/>	Νεοελληνική γλώσσα Α Γυμνασίου (G1994119)	ΝΙΚΟΛΑΟΣ ΜΟΝΙΑΣ	🔒
<input type="checkbox"/>	ΦΥΣΙΚΗ Α ΓΥΜΝΑΣΙΟΥ (G1994108)	ΙΩΑΝΝΑ ΚΑΝΕΛΟΠΟΥΛΟΥ	🔒
<input type="checkbox"/>	ΦΥΣΙΚΗ Β ΓΥΜΝΑΣΙΟΥ (G1994106)	ΙΩΑΝΝΑ ΚΑΝΕΛΟΠΟΥΛΟΥ	🔒
<input type="checkbox"/>	ΧΗΜΕΙΑ Β ΓΥΜΝΑΣΙΟΥ (G1994107)	ΙΩΑΝΝΑ ΚΑΝΕΛΟΠΟΥΛΟΥ	🔒
<input type="checkbox"/>	ΧΗΜΕΙΑ Β ΓΥΜΝΑΣΙΟΥ (G1994115)	ΙΩΑΝΝΑ ΚΑΝΕΛΟΠΟΥΛΟΥ	🔒

Αφού εγγραφείς σε μαθήματα, εμφανίζεται δίπλα στο μάθημα ένα **✓**, που σημαίνει ότι **έχεις εγγραφεί**

Κάνοντας κλικ πάνω στο μάθημα που έχεις εγγραφεί βλέπεις στην επόμενη καρτέλα το μάθημα, τον καθηγητή και τις επιλογές που έχεις στο αριστερό μενού

Συνήθως **τα μαθήματα βρίσκονται** στα Έγγραφα, στις Εργασίες ή στις Ασκήσεις. Ο καθηγητής σου μπορεί να σημειώσει στην παραπάνω καρτέλα κάποια οδηγία για να σε διευκολύνει, π.χ. Άνοιξε τις Εργασίες

Το μάθημα Νεοελληνική γλώσσα Α Γυμνασίου έχει εργασία για την 7<sup>η</sup> ενότητα. Για να τη δεις, κάνε κλικ πάνω στον τίτλο της εργασίας (εδώ: « 7<sup>η</sup> ενότητα- Α Μέρος»)

Ηλεκτρονική Σχολική Τάξη (η-Το) x

eclass.sch.gr/modules/work/?course=G1994119

Εργασίες

Νεοελληνική γλώσσα Α Γυμνασίου

Τίτλος	Προθεσμία υποβολής	Αποστολή	Έχει αποσταλεί	Βαθμός
7η Ενότητα- Α Μέρος	Χωρίς Προθεσμία		<input type="checkbox"/>	

Στο παράθυρο που εμφανίζεται κάνε κλικ στο αρχείο (κόκκινο βέλος) και αποθήκευσε το έγγραφο που ανοίγει (δηλ. την εργασία σου) στην επιφάνεια εργασίας του Η/Υ σου. Αφού κάνεις την εργασία σου και την αποθηκεύσεις στον Η/Υ σου, **για να την στείλεις στον καθηγητή σου** θα συνδεθείς στο ΠΣΔ με τον ίδιο τρόπο όπως προηγουμένως και, όταν φτάσεις στο ίδιο παράθυρο, που βλέπεις πιο κάτω, κάνε κλικ πάνω στην **Επιλογή αρχείου** (πράσινο βέλος). Θα επιλέξεις από τον Η/Υ σου το αρχείο με την εργασία σου και θα το "Ανοίξεις ή Αποθηκεύσεις" εδώ. Αφού δεις ότι το αρχείο σου προστέθηκε δίπλα, κάνε κλικ στο κουμπί **Υποβολή** (κίτρινο βέλος). Έτσι, ο καθηγητής σου έχει λάβει την εργασία σου και μπορεί να την αξιολογήσει.

Ηλεκτρονική Σχολική Τάξη (η-Το) x

eclass.sch.gr/modules/work/index.php?course=G1994119&id=20075

Εργασίες

Τίτλος: 7η Ενότητα- Α Μέρος

Περιγραφή: Άρθρα. παραγωγή επιθέτων

Αρχείο: 7η ENOHTHA\_A Μέρος.docx

Μέγιστη βαθμολογία: 20

Τύπος Βαθμολογίας: Αριθμός

Ημερομηνία έναρξης: 20-03-2020 07:41:01

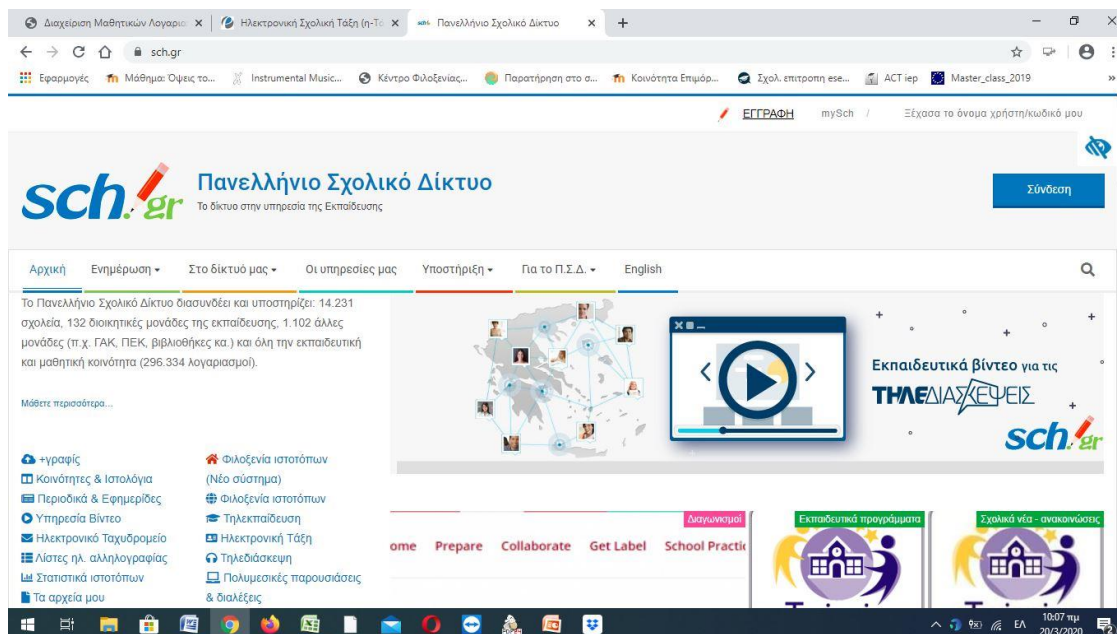
Προθεσμία υποβολής: Χωρίς Προθεσμία

Τύπος εργασίας: Ατομική εργασία

Αρχείο:  Δεν επιλέχθηκε κανένα αρχείο.

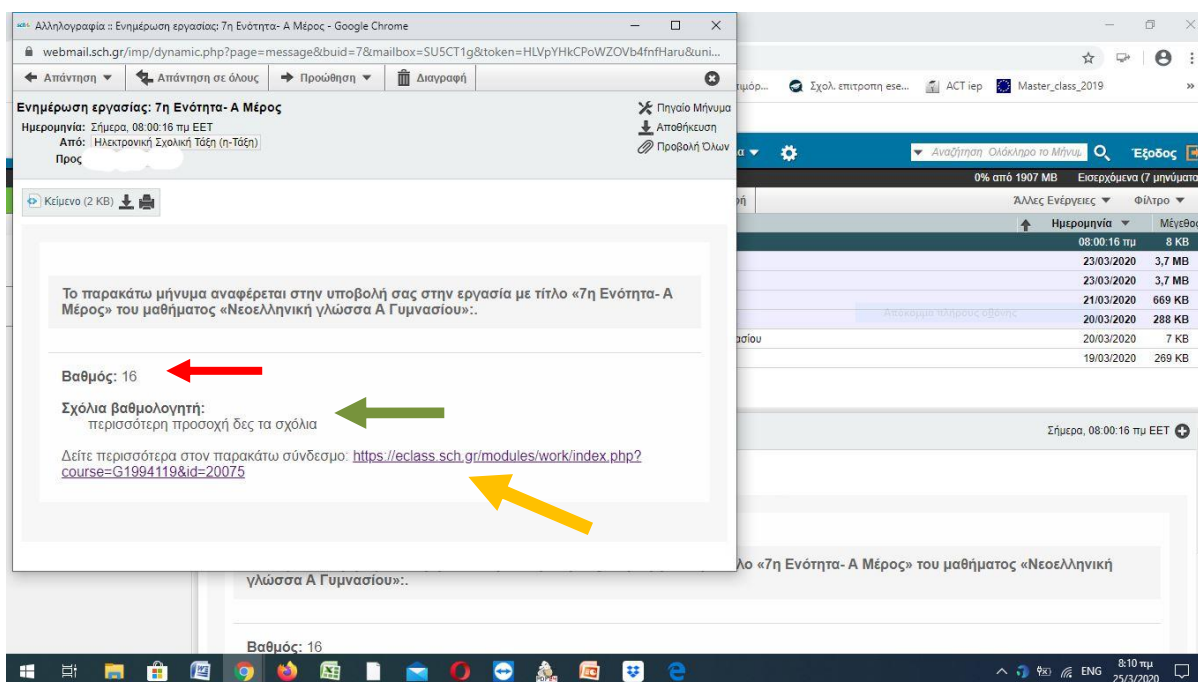
Σχόλια:

Για να δεις τις διαθέσιμες υπηρεσίες του ΠΣΔ, μπορείς να πληκτρολογήσεις στη μηχανή αναζήτησης "πσδ". Θα εμφανιστεί το επόμενο παράθυρο και εκεί μπορείς να επιλέξεις, με κλικ, αυτό που σε ενδιαφέρει για να συνδεθείς

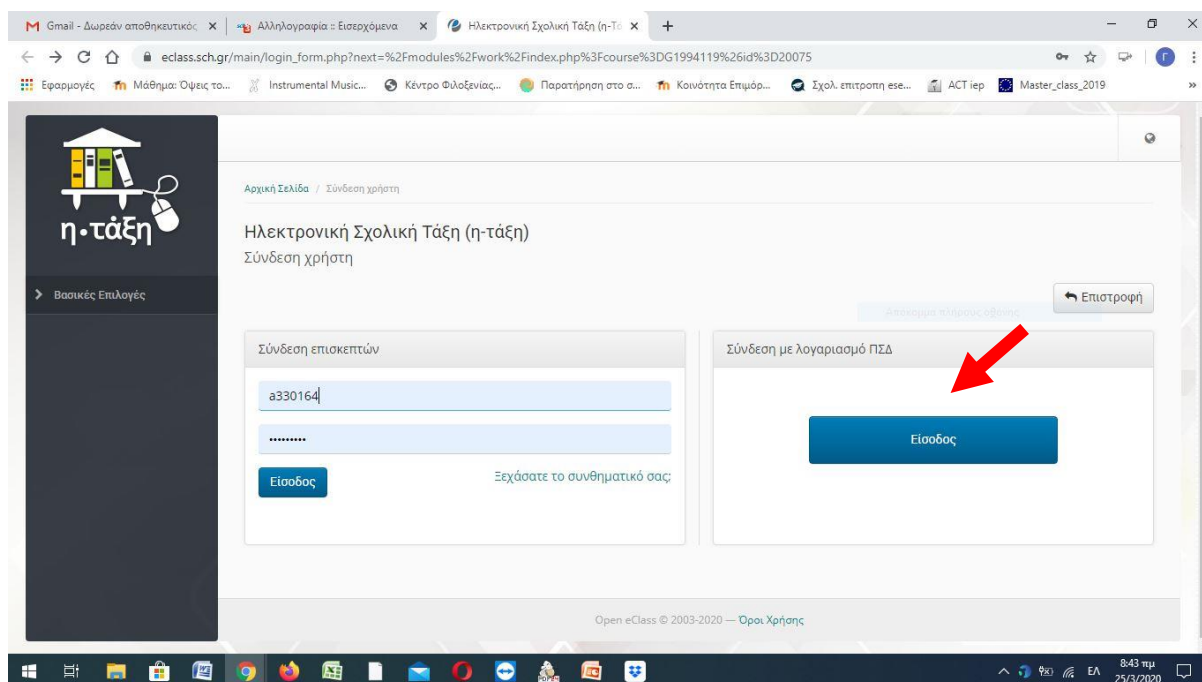


## **B. Βαθμολόγηση εργασίας- αποστολή σχολίων**

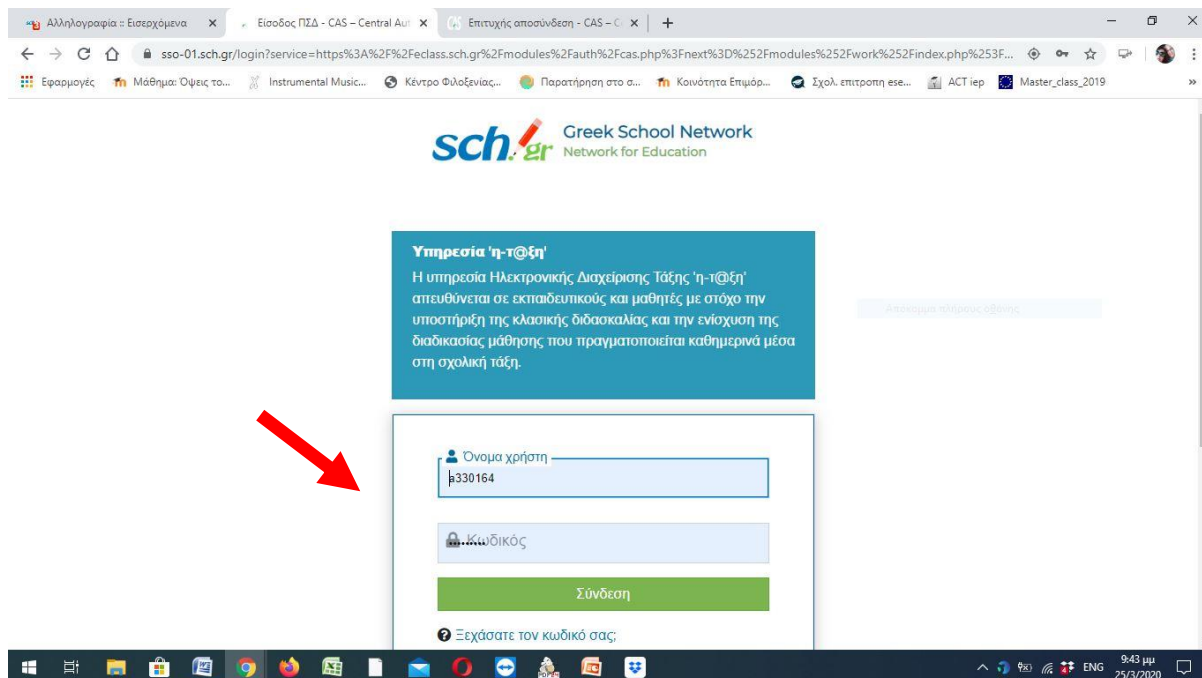
Όταν ο/η καθηγητής/τρια διορθώσει και βαθμολογήσει την εργασία σου θα λάβεις μήνυμα στο email σου του ΠΣΔ (.....@sch.gr) με θέμα «Ενημέρωση εργασίας» σαν το ακόλουθο, όπου βλέπεις το βαθμό (κόκκινο βέλος), τα σχόλια του βαθμολογητή (πράσινο βέλος) και από κάτω ένα σύνδεσμο (κίτρινο βέλος). Για να δεις περισσότερα σχετικά με την εργασία σου κάνε κλικ πάνω στο σύνδεσμο (κίτρινο βέλος)



Θα μεταφερθείς στο επόμενο παράθυρο σαν το ακόλουθο. Εκεί θα πατήσεις κάτω από τη “Σύνδεση με λογαριασμό ΠΣΔ” το κουμπί “Είσοδος”



Στο επόμενο παράθυρο θα γράψεις το “Όνομα χρήστη” και τον “Κωδικό” σου (καλό είναι να τους έχεις αποθηκεύσει)



Στο παράθυρο που εμφανίζεται αμέσως μετά βλέπεις στα “Στοιχεία υποβολής εργασίας” το βαθμό, τα σχόλια του βαθμολογητή και τις διορθώσεις σε αρχείο (κόκκινο βέλος) και τέλος το δικό σου αρχείο με την εργασία που υπέβαλες (κάτω- κάτω). Κάνοντας κλικ πάνω στο αρχείο στα “Σχόλια του βαθμολογητή”

Μέγιστη βαθμολογία: 20  
 Τύπος Βαθμολογίας: Αριθμός  
 Ημερομηνία έναρξης: 20-03-2020 07:41:00  
 Προθεσμία υποβολής: Χωρίς Προθεσμία  
 Τύπος εργασίας: Ατομική εργασία

Στοιχεία υποβολής εργασίας

Κατάσταση υποβολής εργασίας: Η εργασία αυτή έχει ήδη υποβληθεί και βαθμολογηθεί.  
 Βαθμός: 16  
 Σχόλια βαθμολογητή: περισσότερη προσοχή δεξ τα σχόλια [7η ΕΝΟΤΗΤΑ Α Μέρος \(4\).docx](#)  
 Ημ/νία αποστολής: 25-03-2020 02:11:12  
 Αρχείο: 7η ΕΝΟΤΗΤΑ\_Α Μέρος.docx

εμφανίζεται η εργασία σου και δίπλα τα σχόλια του καθηγητή σου, όπως στην ακόλουθη εργασία

Μια από τις πιο ιδιαίτερες σκηνές ήταν όταν ο Χάρι ανακάλυψε σε μια κρυφή αίθουσα ένα μαγικό καθρέφτη, μέσα στον οποίο είδε τον εαυτό του με τους νεκρούς του γονείς. Χαρακτηρίζεται μια από τις πιο ενδιαφέρουσες σκηνές όλων των ταινιών 'Χάρι Πότερ', επειδή ο καθρέφτης δείχνει την πιο ποθητή επιθυμία, δηλαδή να ζούσαν οι γονείς του.

- Εντόπισε τα άρθρα του κειμένου και χώρισέ τα σε δύο κατηγορίες στον ακόλουθο πίνακα:

ΣΥΓΚΡΕΚΡΙΜΕΝΗ ΑΝΑΦΟΡΑ		ΓΕΝΙΚΗ – ΑΟΡΙΣΤΗ ΑΝΑΦΟΡΑ	
οριστικό άρθρο	ουσιαστικό	αόριστο άρθρο	ουσιαστικό
τα (τέσσερα)	βιβλία	μια (κρυφή)	αίθουσα
η	εθνογενεακή ταινία "Μόνος στο σπίτι" και "Κυρία Νεαπόλεως"	μια	σειρά (παιδικών βιβλίων)
το	σχολείο Κόγκουαρτε	ενός	εμφανούς αγοριού
ο	πρωταγωνιστής της ταινίας Ντάνιελ Ράνκλιφ	έναν	ισχυρότερο μάγο
της	ταινίας ηλικιών	έναν	μαγικός κόσμος
των	ηλικιών	μια	ταινία όλων των ηλικιών

Σχόλιο [ WU1 ] : Υαίρειο στο κείμενο.  
 Σχόλιο [ WU2 ] : Μόνο ουσιαστικά, όχι άλλες προσδιορισμοί ή συμπληρωματα. Στο διαγράμμα τα παρατά.  
 Σχόλιο [ WU3 ] : κρισιθίκος

Ελπίζω να βοηθήθηκες!