

ΘΕΜΑΤΙΚΗ ΕΝΟΤΗΤΑ: ΖΩ ΚΑΛΥΤΕΡΑ - ΕΥ ΖΗΝ

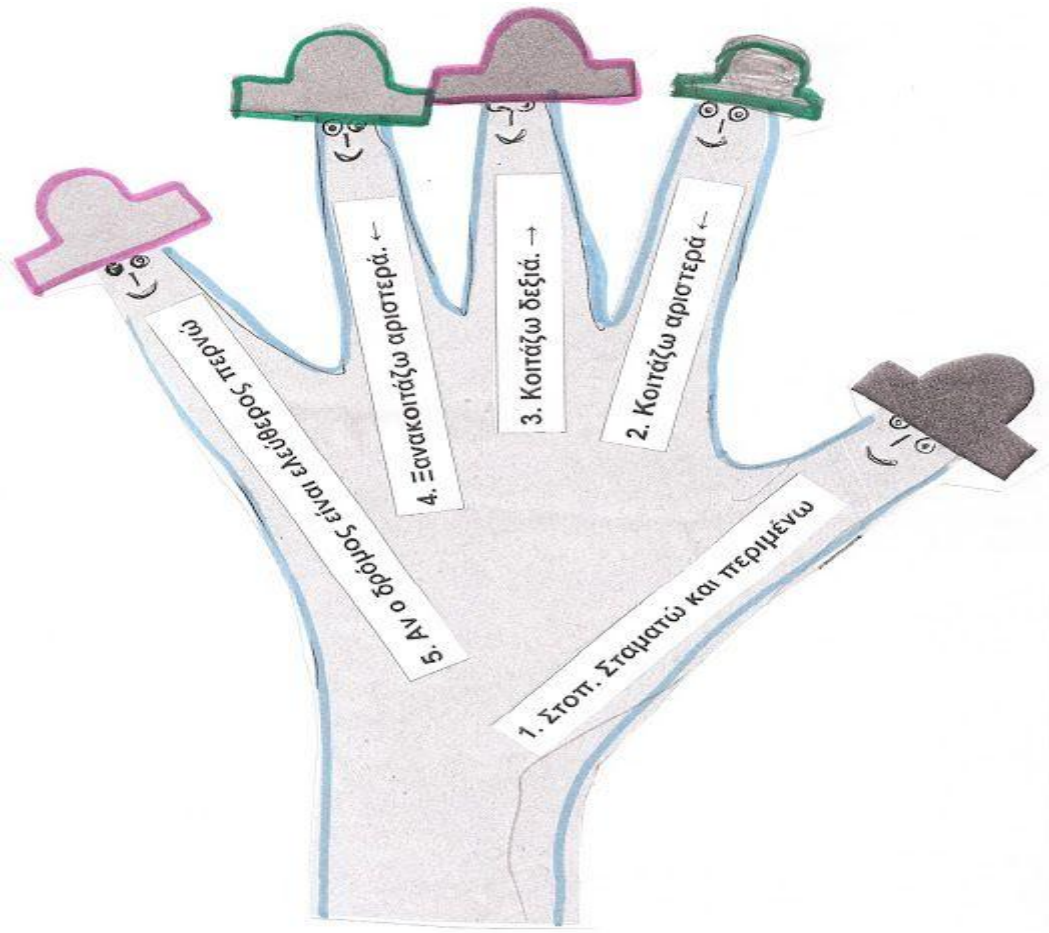
1. ΥΓΕΙΑ: Οδική

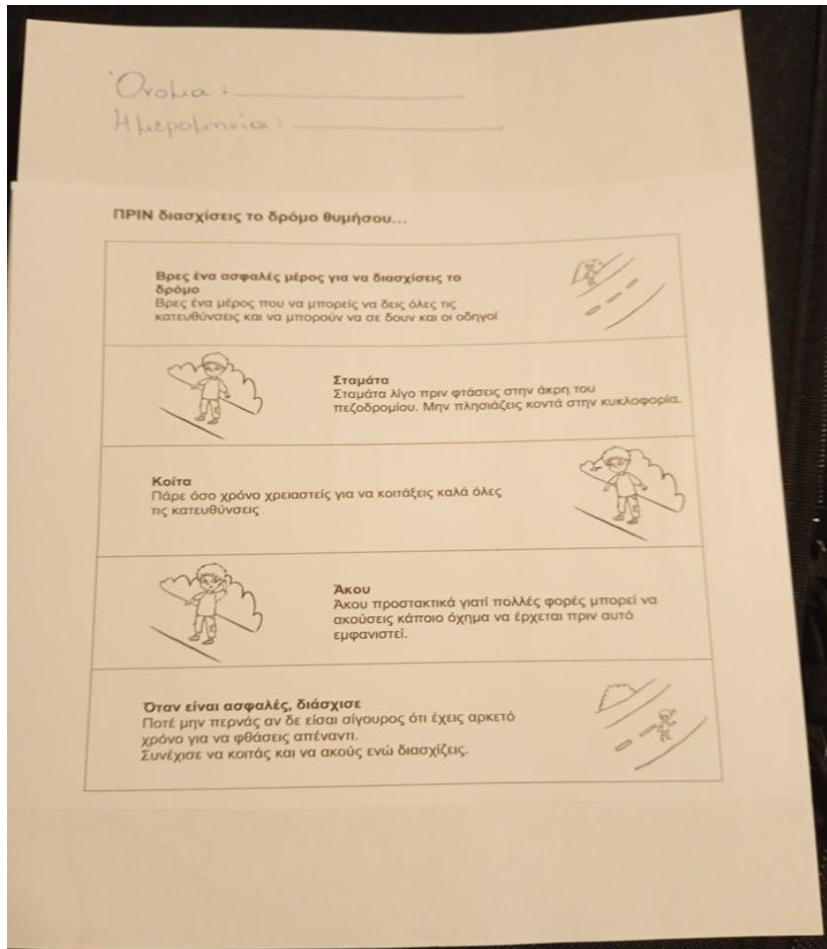
Εργαστήριο : Διασχίζω τον δρόμο με ασφάλεια

Προσδοκώμενα μαθησιακά αποτελέσματα:
Να αναγνωρίζουν τους κινδύνους και τα
εμπόδια κατά την πεζή πορεία. Να
λαμβάνουν υπόψη τους κανόνες του Κώδικα
Οδικής Κυκλοφορίας κατά την πεζή πορεία.

1^η δραστηριότητα

Μοιράστηκε φυλλάδιο στο οποίο υπήρχαν
τα βήματα που πρέπει να κάνει κανείς έτσι
ώστε να διασχίσει τον δρόμο με ασφάλεια.





2^η δραστηριότητα

Δημιουργήθηκε κατασκευή σαν καπέλο όπου χωρίστηκαν οι μαθητές σε δύο ομάδες(οχήματα και πεζούς).

Χρησιμοποιήθηκαν οι άσπρες γραμμές του γηπέδου μπάσκετ ως δρόμοι και κόπηκαν άσπρες λωρίδες για διαβάσεις, που τοποθετήθηκαν σε συγκεκριμένα σημεία. Μέσω παιχνιδιού οι μαθητές έπρεπε να

συμπεριφέρονται σύμφωνα με τον κώδικα οδικής κυκλοφορίας.






3^η δραστηριότητα

Έπειτα από συζήτηση για την νυχτερινή πεζή πορεία δόθηκε φυλλάδιο στο οποίο έπρεπε να ζωγραφίσουν οι μαθητές ποιος είναι ο σωστός τρόπος να κυκλοφορούμε το βράδυ.

Δανάη πρέπει να διασχίσει μια απόσταση με τα πόδια αλλά έχει ήδη νυχτώσει. Χρωμάτισε τα ρούχα της με έντονα χρώματα ώστε να τη βλέπουν οι οδηγοί των οχημάτων. Μετά κόψε και κόλλησε τα ρούχα πάνω στη Δανάη.




Εργαστήριο: Πινακίδες σήμανσης

Προσδοκώμενα μαθησιακά αποτελέσματα:
Να γνωρίζουν τη σημασία των πινακίδων
σήμανσης. Να αναγνωρίζουν τις πινακίδες
σήμανσης. Να κυκλοφορούν λαμβάνοντας
υπόψη τις πινακίδες σήμανσης.

1^η δραστηριότητα

Επισημάνθηκε η σημαντικότητα των
πινακίδων. Οι μαθητές δημιούργησαν δικές
τους πινακίδες στις οποίες έδιναν δικές

ερμηνίες



2^η δραστηριότητα

Προβλήθηκε βίντεο και δόθηκε φυλλάδιο με τις βασικές πινακίδες σήμανσης.

Πινακίδες Ρυθμιστικές (Ρ)



Αντιστοιχίστε :

Καταχωρήστε τη σειρά των εικόνων
για τις ταμπέλες σε αλφαβητική / Τροχαία με μια γραμμή !



Σήματα της Τροχαίας που δείχνουν ΚΙΝΔΥΝΟ - Πίνακας Αναφοράς

 <p>ΠΡΟΣΟΧΗ! ΣΗΡΑΓΓΑ</p>	 <p>ΠΡΟΣΟΧΗ! ΤΡΑΜ</p>	 <p>ΠΡΟΣΟΧΗ! ΠΕΡΑΣΜΑ ΖΩΩΝ</p>
 <p>ΠΡΟΣΟΧΗ! ΠΕΡΑΣΜΑ ΠΕΖΩΝ</p>	 <p>ΠΡΟΣΟΧΗ! ΣΧΟΛΕΙΟ</p>	 <p>ΠΡΟΣΟΧΗ! ΦΩΤΕΙΝΟΣ ΣΗΜΑΤΟΔΟΤΗΣ</p>
 <p>ΠΡΟΣΟΧΗ! ΠΕΡΑΣΜΑ ΠΟΔΗΛΑΤΩΝ</p>	 <p>ΠΡΟΣΟΧΗ! ΕΡΓΑ ΣΤΟΝ ΔΡΟΜΟ</p>	

3^η δραστηριότητα

Ζητήθηκε από τους μαθητές να βγάλουν φωτογραφίες με σήματα που υπήρχαν στην καθημερινότητά τους και στη συνέχεια





Εργαστήριο : Κυκλοφορώ με ασφάλεια ως ποδηλάτης

Προσδοκώμενο μαθησιακό αποτέλεσμα:
Να χρησιμοποιούν τον απαραίτητο εξοπλισμό ποδηλασίας. Να γνωρίζουν τον ορθό χειρισμό του ποδηλάτου.

1^η δραστηριότητα

Ανάγνωση του βιβλίου «Ο φίλος μου ο Ποδηλατάκις»



2^η δραστηριότητα

Δραματοποιήθηκε το παραμύθι. Οι μαθητές έφτιαξαν τους ήρωες και δημιούργησαν μικρούς διαλόγους βασισμένους στην ιστορία του βιβλίου.







Εργαστήριο: Συνάντηση με την Τροχαία

Ενώ είχε προγραμματιστεί επίσκεψη της Τροχαίας στο σχολείο, λόγω covid ακυρώθηκε και θα πραγματοποιηθεί όταν οι συνθήκες είναι κατάλληλες.

Εργαστήριο: Αξιολόγηση

1^η δραστηριότητα

Δημιουργία της «χριστουγεννιάτικης πόλης». Σε μακέτα οι μαθητές κατασκευάζουν σπίτια, αυτοκίνητα

πινακίδες, διαβάσεις.



