

Μαθαίνω να κυκλοφορώ  
**ΜΕ ΑΣΦΑΛΕΙΑ**

Βιβλίο Δραστηριοτήτων




Ινστιτούτο Βιώσιμης Κινητικότητας & Δικτύων Μεταφορών

Αυτό το Βιβλίο Δραστηριοτήτων ανήκει σ' εμένα!

Το όνομά μου είναι .....  
και δάσκαλός μου είναι ο κύριος Σωληνάκης!

Γεια σας παιδιά! Είμαι ο κύριος  
Σωληνάκης και μαζί θα μάθουμε ποιους  
κανόνες οδικής κυκλοφορίας δεν πρέπει  
ποτέ να ξεχνάμε όταν γίνονται έργα στην  
περιοχή μας και μεγάλα οχήματα μπορεί  
να φρεδούν στο δρόμο μας...






Χρήσιμοι κανόνες για την ασφάλειά μας όταν γίνονται έργα στην περιοχή μας...



- ❖ Δεν περνάμε από σημεία που γίνονται έργα και υπάρχουν μηχανήματα και μεγάλα οχήματα, παρά μόνο αν ΔΕΝ έχουμε άλλη επιλογή! Αν περάσουμε από τέτοιο σημείο περπατάμε πολύ προσεκτικά από τα μονοπάτια που μας δείχνουν τα σήματα και οι κώνοι.



- ❖ ΑΝ χρειαστεί να περάσουμε από σημεία που είναι σταματημένα μεγάλα οχήματα και μηχανήματα, ΠΟΤΕ δεν τρέχουμε και δεν παίζουμε με τους φίλους μας ανάμεσα τους γιατί μπορεί να τραυματιστούμε!




- ❖ Περπατάμε πάντα στο πεζοδρόμιο για να είμαστε ασφαλείς από τα οχήματα που κυκλοφορούν στο δρόμο. Όταν γίνονται έργα στην περιοχή μας μπορεί να υπάρχει μεγαλύτερη κίνηση στο οδικό δίκτυο.



- ❖ Δεν ξεχνάμε ότι τα σταματημένα φορτηγά στην άκρη του δρόμου όπως και τα λεωφορεία μας κρύβουν και δεν είμαστε ορατοί από τα άλλα οχήματα (π.χ. αυτοκίνητα και μοτοσικλέτες)!

## Μαθαίνουμε τι σημαίνει η σήμανση των εργοταξίων

Ας δούμε τώρα ποια είναι η κύρια σήμανση που μπορεί να συναντήσουμε σε ένα εργοτάξιο και που αφορά εμάς τους πεζούς...



### ΚΥΚΛΟΦΟΡΙΑΚΟΙ ΚΩΝΟΙ

Οι γνωστοί σε όλους μας κυκλοφοριακοί κώνοι υπάρχουν σε διάφορα μεγέθη και συνήθως χρησιμοποιούνται για να επισημάνουν κάποιο επικίνδυνο σημείο αλλά και για να ορίσουν μια διαδρομή, ειδικά σε δρόμους που πραγματοποιούνται έργα. Έχουν ανακλαστική επιφάνεια έτσι ώστε να είναι ορατοί και το βράδυ.



### ΦΩΣ

Συσκευή που εκπέμπει φως ενιαίου χρώματος. Μπορεί να τοποθετηθεί μόνο του για να δείξει κίνδυνο ή μαζί με πινακίδες κυκλοφορίας, με σκοπό τη ρύθμιση της κυκλοφορίας.



### ΠΙΝΑΚΙΔΑ «ΠΡΟΣΟΧΗ! ΚΙΝΔΥΝΟΣ ΛΟΓΩ ΕΡΓΩΝ ΠΟΥ ΠΡΑΓΜΑΤΟΠΟΙΟΥΝΤΑΙ ΣΤΗΝ ΟΔΟ»

Η πινακίδα αυτή μας ενημερώνει ότι από αυτό το σημείο του δρόμου ξεκινούν έργα και θα πρέπει να κινούμαστε με προσοχή! Την πινακίδα αυτή συνήθως τη συναντάμε μαζί με μια πινακίδα που ορίζει την ανώτατη επιτρεπόμενη ταχύτητα για τους οδηγούς.



### ΠΙΝΑΚΙΔΑ «ΠΡΟΣΟΧΗ! ΚΙΝΔΥΝΟΣ»

Αυτή η πινακίδα, την οποία μπορούμε να τη συναντήσουμε γενικά στο δρόμο, τη συναντάμε και κάποιες φορές σε εργοταξιακές περιοχές και μας ενημερώνει ότι υπάρχει κίνδυνος σε αυτό το σημείο του δρόμου, οπότε πρέπει να είμαστε πολύ προσεκτικοί.



### ΚΙΤΡΙΝΗ ΔΙΑΓΡΑΜΜΙΣΗ


Μαζί με τις πινακίδες στις εργοταξιακές περιοχές συνήθως συναντάμε και κάποια κίτρινη διαγράμμιση στο δρόμο, η οποία μαζί με τους κώνους ορίζει τη διαδρομή που πρέπει να ακολουθήσουμε για να είμαστε ασφαλείς.

Κάποιες ακόμα πινακίδες που συναντάμε στο οδικό δίκτυο και συχνά σε περιοχές που εκτελούνται έργα αλλά απευθύνονται κυρίως στα οχήματα είναι οι παρακάτω:



### ΒΕΛΗ ΚΑΤΕΥΘΥΝΣΗΣ

Οι πινακίδες αυτές τοποθετούνται στην άκρη του δρόμου, εκεί όπου υπάρχουν επικίνδυνες καμπύλες/ στροφές, για να δείξουν στον οδηγό προς τα πού πρέπει να κινηθεί, ώστε να μη βγει εκτός δρόμου.



### ΠΙΝΑΚΙΔΕΣ ΕΠΙΚΙΝΔΥΝΗΣ ΣΤΕΝΩΣΗΣ ΤΟΥ ΔΡΟΜΟΥ

Οι πινακίδες αυτές ενημερώνουν τον οδηγό ότι στη συνέχεια ο δρόμος στενεύει, συνήθως λόγω εκτέλεσης έργων, είτε και από τις δύο πλευρές είτε μόνο από τη μία πλευρά του δρόμου.




### ΠΙΝΑΚΙΔΑ ΥΠΟΧΡΕΩΤΙΚΗΣ ΠΑΡΑΧΩΡΗΣΗΣ ΠΡΟΤΕΡΑΙΟΤΗΤΑΣ

Όταν ο οδηγός συναντήσει αυτή την πινακίδα σημαίνει ότι στο σημείο πριν από το οποίο έχει τοποθετηθεί, πρέπει να παραχωρήσει προτεραιότητα στα οχήματα, τα οποία κινούνται στην άλλη οδό και η οποία συναντάει το δρόμο που κινείται το δικό του όχημα.



### ΠΙΝΑΚΙΔΑ ΔΙΠΛΗΣ ΚΥΚΛΟΦΟΡΙΑΣ

Η πινακίδα αυτή σημαίνει ότι το όχημα που βρίσκεται σε τμήμα του δρόμου που είναι μονής κατεύθυνσης, πρόκειται να μπει σε τμήμα της οδού διπλής κατεύθυνσης, προσωρινά ή μόνιμα.



# Παιχνίδια!

## Ακροστιχίδα ασφαλείας

1. Περνάμε πάντα πολύ ..... από τις ζώνες που γίνονται έργα.


2. Αποφεύγουμε να κάνουμε ..... κοντά σε σημεία που εκτελούνται έργα.

3. Στις περιοχές που γίνονται έργα βλέπουμε πινακίδες με βέλη .....

4. Η πινακίδα με το θαυμαστικό σημαίνει «προσοχή, .....

5. Αν περάσουμε από σημεία που γίνονται έργα περπατάμε από τα μονοπάτια που μας δείχνουν οι πορτοκαλί .....

6. Τα μεγάλα οχήματα μπορεί να μας κρύβουν και να μην είμαστε ..... από τα οχήματα που περνούν από το δρόμο.



([ωστες απαντήσεις: 1 - προσεκτικά, 2 - ποδηλάτο, 3. καταθύλα, 4 - κίνδυνος, 5 - κώνος, 6 - ορατό])

## Σημείωσε αν οι παρακάτω προτάσεις είναι Σωστές (βάζοντας ένα Σ) ή Λάθος (βάζοντας ένα Λ) δίπλα στην καθεμία.

1. Αν πρέπει να περάσουμε από περιοχές που εκτελούνται έργα, περπατάμε πολύ προσεκτικά από τα μονοπάτια που μας δείχνουν τα σήματα και οι κώνοι.

2. Οι εργοταξιακές ζώνες είναι κατάλληλο μέρος για να παίζουμε κρυφτό, γιατί έχει πολλές κρυψώνες.

3. Στα εργοτάξια υπάρχουν συνήθως πολλά και μεγάλα μηχανήματα και οχήματα.

4. Εργοτάξια συναντάμε μόνο στις μεγάλες πόλεις.

5. Η συσκευή φωτός που συναντάμε στα εργοτάξια χρησιμεύει στο να μας βοηθάει να βλέπουμε το βράδυ.






6. Η κίτρινη διαγράμμιση που υπάρχει συνήθως στους δρόμους που εκτελούνται έργα μας βοηθάει να καταλάβουμε ποια είναι η ασφαλής διαδρομή που πρέπει ν' ακολουθήσουμε.

7. Δε χρειάζεται να ξέρουμε τι σημαίνει η εργοταξιακή σήμανση. Αφορά μόνο τους οδηγούς.

([ωστες απαντήσεις: 1-Σ, 2-Λ, 3-Σ, 4-Λ, 5-Λ, 6-Σ, 7-Λ])


## Να αντιστοιχίσεις τη σήμανση με τη σημασία της.

1. Υπάρχει κίνδυνος σε αυτό το σημείο του δρόμου.
2. Υπάρχουν επικίνδυνες καμπύλες στο δρόμο και πρέπει ν' ακολουθήσετε την κατεύθυνση που δείχνουν τα βέλη για να κινηθείτε με ασφάλεια.
3. Ο δρόμος παρακάτω στενεύει.
4. Ο οδηγός πρέπει να δώσει προτεραιότητα στα οχήματα που κινούνται στην άλλη οδό.
5. Από αυτό το σημείο του δρόμου ξεκινούν έργα και πρέπει να κινούμαστε με προσοχή.
6. Ακολουθούμε τη διαδρομή που ορίζεται για να παραμένουμε ασφαλείς.



(Σωστές απαντήσεις: Α2, Β4, Γ5, Δ1, Ε6, Ζ3)

## Μπορείς να βρεις την ασφαλή διαδρομή από το σημείο Α στο σημείο Β;



Γράψε τι συμβουλές θα έδινες στον καλύτερό σου φίλο, για να κυκλοφορεί με ασφάλεια στο δρόμο με το ποδήλατο του ή περπατώντας.



Εικονογράφηση: Αλέκτρα Ιωάννης



**Ινστιτούτο Βιώσιμης Κινητικότητας & Δικτύων Μεταφορών**

6ο χλμ. οδού Χαριλάου - Θέρμης, 57001 Θέρμη, Θεσσαλονίκη  
Τηλ.: +30 2310 498453, Φαξ: +30 2310 498269