

# ΑΣΦΑΛΕΙΑ ΣΤΟ ΔΙΑΔΙΚΤΥΟ

## ΠΑΡΟΥΣΙΑΣΗ ΓΙΑ ΓΟΝΕΙΣ



# Είμαστε θετικοί στη χρήση του διαδικτύου από τα παιδιά γιατί...

- ✓ Τα πλεονεκτήματα του διαδικτύου είναι περισσότερα από τα μειονεκτήματα
- ✓ Αποκτούν δεξιότητες χρήσιμες για τη μετέπειτα ζωή τους
- ✓ Το διαδίκτυο έχει γίνει βασικό εργαλείο στην εκπαιδευτική διαδικασία και αναπόσπαστο κομμάτι της καθημερινότητας των παιδιών





# Πως Ξεκινάω ...

- ✓ Ενδιαφερθείτε για τις διαδικτυακές εμπειρίες του παιδιού σας. Συζητήστε μαζί του τι του αρέσει να κάνει στο διαδίκτυο και αφιερώστε χρόνο για να εξερευνήσετε τα παιχνίδια και τις υπηρεσίες που τα παιδιά σας χρησιμοποιούν
- ✓ Ενημερωθείτε για τους κινδύνους που υπάρχουν στο διαδίκτυο και ενημερώστε το παιδί από την ΑΡΧΗ που θα ξεκινήσει τις διαδικτυακές του δραστηριότητες
- ✓ Θέστε όρια και κανόνες χρήσης του διαδικτύου ΠΑΝΤΑ σε συνεννόηση με το παιδί σας
- ✓ Αναπροσαρμόστε τους κανόνες σε τακτά χρονικά διαστήματα ανάλογα με την ηλικία του παιδιού

# Κρατώντας τα μικρότερα παιδιά ασφαλή στο διαδίκτυο...



- ✓ Τα μικρά παιδιά πρέπει να βρίσκονται πάντα υπό την επίβλεψή μας όταν χρησιμοποιούν το διαδίκτυο
- ✓ Η τοποθέτηση του υπολογιστή ή το laptop σε ένα εμφανές μέρος του σπιτιού είναι απαραίτητη
- ✓ Η δημιουργία μιας **οικογενειακής συμφωνίας** είναι ένα χρήσιμο βήμα, το οποίο θα μπορούσε να περιλαμβάνει το χρόνο που ασχολείται το παιδί στο διαδίκτυο, τους ιστότοπους που επιτρέπεται να επισκεφθεί, και τη συμπεριφορά που αναμένεται να έχει όντας στο διαδίκτυο

## ΘΥΜΗΘΕΙΤΕ:

Αυτό που είναι σωστό και λάθος στην καθημερινότητα των παιδιών, είναι επίσης σωστό και λάθος και στο διαδίκτυο!

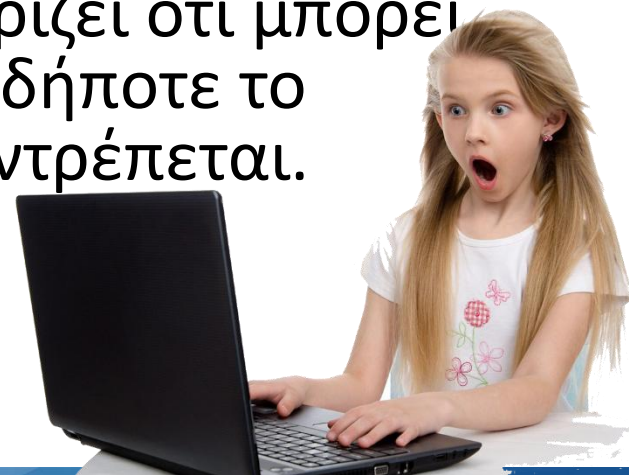
# Κρατώντας τα μικρότερα παιδιά ασφαλή στο διαδίκτυο...

- ✓ Ενεργοποιήστε τις **ρυθμίσεις γονικού ελέγχου**
- ✓ Συμβουλευτείτε τις σημάνσεις ηλικιακής διαβάθμισης και περιεχομένου **PEGI** για να διαπιστώσετε αν το παιχνίδι που παίζει είναι κατάλληλο
- ✓ Ελαχιστοποιήστε την πιθανότητα να βρεθεί «κατά λάθος» μπροστά σε ακατάλληλο για την ηλικία του περιεχόμενο βάζοντας τις σελίδες που χρησιμοποιεί συχνότερα στα **«αγαπημένα»**

Αν κάτι το ενοχλήσει ή το κάνει να νιώσει άβολα συμβουλευέστε το να βγει από τη σελίδα, να κλείσει την οθόνη και τον υπολογιστή.

# Κρατώντας τα μικρότερα παιδιά ασφαλή στο διαδίκτυο...

- ✓ Ενθαρρύνετε το να χρησιμοποιεί ψευδώνυμα. Ενημερώστε το ότι οι υπόλοιποι χρήστες μπορεί να μην είναι αυτοί που υποστηρίζουν ότι είναι και ότι δεν πρέπει να εμπιστεύεται σε κανέναν τα προσωπικά του στοιχεία.
- ✓ Σιγουρευτείτε ότι το παιδί σας γνωρίζει ότι μπορεί να έρθει και να σας εμπιστευτεί οτιδήποτε το απασχολεί, χωρίς να φοβάται ή να ντρέπεται.



# Όχι μόνο παίζω αλλά και μαθαίνω στο διαδίκτυο...

Η ενασχόληση των παιδιών στο διαδίκτυο δε θα πρέπει να περιορίζεται μόνο στην ψυχαγωγία αλλά και στη δημιουργικότητα

- [www.mikrosanagnostis.gr](http://www.mikrosanagnostis.gr)
- [discoverykids.com](http://discoverykids.com)
- <http://www.jele.gr>



# Τι μπορώ να κάνω ως γονέας εάν το παιδί μου αντιμετωπίζει πρόβλημα με τη χρήση του υπολογιστή;

**INTERNET  
ADDICTION**

- ✓ Είναι σημαντικό να **μη χρησιμοποιούμε** την πρόσβαση στο Διαδίκτυο **ως ανταμοιβή** μιας καλής συμπεριφοράς του παιδιού ή να απαγορεύουμε την πρόσβαση στον υπολογιστή ως τιμωρία
- ✓ Καλό είναι να έχουμε τις ηλεκτρονικές συσκευές **μακριά** από τα υπνοδωμάτια των παιδιών και σε κοινόχρηστους χώρους, ώστε να επιβλέπουμε τις ώρες που δαπανούν
- ✓ Πρέπει να έχουμε υπόψη μας ότι εάν τα παιδιά αντιμετωπίζουν κάποιο **πρόβλημα** στην πραγματική ζωή (π.χ. άγχος, κατάθλιψη, δυσκολίες στις κοινωνικές σχέσεις) τείνουν να ξοδεύουν συνεχώς **περισσότερο χρόνο** στο Διαδίκτυο
- ✓ Ας εξερευνήσουμε τις **δικές μας διαδικτυακές συνήθειες**, καθώς ως γονείς αποτελούμε από τα πιο σημαντικά πρότυπα προς μίμηση



**INTERNET  
ADDICTION**

# Τι μπορώ να κάνω ως γονέας εάν το παιδί μου αντιμετωπίζει πρόβλημα με τη χρήση του υπολογιστή;

- ✓ Ειδικά για τα παιδιά μικρής ηλικίας είναι καλό να εγκαταστήσουμε **φίλτρα γονικού ελέγχου** σε όλες τις συσκευές που συνδέονται στο διαδίκτυο
  - ❖ Τα φίλτρα δεν αφορούν μόνο στο μπλοκάρισμα ή στο κλείδωμα ακατάλληλου περιεχομένου, αλλά αποτελούν και ένα εργαλείο που μπορεί να βοηθήσει στη θέσπιση συγκεκριμένων ορίων καθώς τα παιδιά αναπτύσσονται και μεγαλώνουν.
  - ❖ Περισσότερες πληροφορίες για την εγκατάσταση των φίλτρων:  
[https://youtu.be/\\_47jI793-vU](https://youtu.be/_47jI793-vU)
- ✓ Ας ενθαρρύνουμε τα παιδιά να ασχολούνται με **νέες δραστηριότητες και χόμπι** που δεν περιλαμβάνουν τον υπολογιστή και ας ενθαρρύνουμε τις κοινωνικές τους αλληλεπιδράσεις έτσι ώστε να υιοθετήσουν έναν **ισορροπημένο και δημιουργικό** τρόπο ζωής

# Προστασία προσωπικών δεδομένων



- ✓ Εξηγήστε στο παιδί πόσο σημαντικό είναι να μην αποκαλύπτει τα προσωπικά του δεδομένα
- ✓ Δώστε έμφαση στην αποκάλυψη προσωπικών δεδομένων και μέσα από τη δημοσίευση φωτογραφιών
- ✓ Μάθετε στο παιδί όταν δημοσιεύει μια φωτογραφία που απεικονίζονται και άλλοι πάντα να ζητάει την έγκρισή τους





# Σκέψου πριν δημοσιεύσεις...

- Μάθετε στο παιδί να σκέφτεται πριν προχωρήσει σε οποιαδήποτε δημοσίευση
- Το ψηφιακό αποτύπωμα που δημιουργεί θα το ακολουθεί σε όλη του τη ζωή



# Κοινωνικά δίκτυα...

## Τι πρέπει να προσέχουν τα παιδιά



- Η ηλικία έναρξης ενασχόλησης των παιδιών με το facebook ορίζεται στα 13 χρόνια
- Είναι καλύτερα να δημιουργήσετε ένα προφίλ μαζί με το παιδί, που δεν θα αποκαλύπτει τα προσωπικά του στοιχεία, παρά να επιμένετε σε μια απαγόρευση που ενδεχομένως να το οδηγήσει στο να πάρει μόνο του πρωτοβουλία
- Ενθαρρύνετε το παιδί να χρησιμοποιεί έναν ισχυρό κωδικό πρόσβασης τον οποίο δε θα μοιράζεται με κανέναν
- Ενθαρρύνετε το να χρησιμοποιεί κάποιο ψευδώνυμο και όχι το πραγματικό του όνομα
- Ενθαρρύνετε το να μην ανεβάζει προσωπικές φωτογραφίες στο διαδίκτυο
- Επιλέξτε μαζί μια φωτογραφία που θα αναρτήσει στο προφίλ του έτσι ώστε το ντύσιμο, η τοποθεσία και η απεικόνιση του προσώπου να μην δελεάζει κακοήθεις χρήστες. Εναλλακτικά μπορείτε να του προτείνετε αντί για φωτογραφίες να χρησιμοποιεί γραφικά με κινούμενα σχέδια

# Κοινωνικά δίκτυα...

## Τι πρέπει να προσέχουν τα παιδιά

- Δείξτε τις επιλογές ασφαλείας που υπάρχουν στις ιστοσελίδες κοινωνικής δικτύωσης στο παιδί σας και προτρέψτε το να επιλέξει τις ρυθμίσεις που καθιστούν το προφίλ του προσβάσιμο μόνο στους φίλους του

<https://www.facebook.com/safety/tools>

<http://saferinternet4kids.gr/wp-content/uploads/2017/01/facebook-directions-new.pdf>

- Δώστε ιδιαίτερη έμφαση στα άτομα με τα οποία συνομιλεί το παιδί σας στο διαδίκτυο. Ενημερώστε το ότι αυτός με τον οποίο μιλάει μπορεί να μην είναι αυτός που φαίνεται και τονίστε του ότι πρέπει να δέχεται αιτήματα φιλίας μόνο από ανθρώπους που γνωρίζει.



# Κοινωνικά δίκτυα...

## Τι πρέπει να προσέχουν τα παιδιά

- Εξηγήστε του ότι σε καμία περίπτωση δεν πρέπει να δεχτεί να συναντηθεί μόνο του με κάποιον που γνώρισε στο διαδίκτυο, όσο χρόνο και αν συνομιλεί μαζί του
- Εξηγήστε του ότι θα πρέπει να σέβεται τους άλλους χρήστες. Οι κανόνες καλής συμπεριφοράς που ισχύουν στην πραγματική ζωή, ισχύουν και στο διαδίκτυο
- Κάντε του αίτημα φιλίας. Με αυτόν τον τρόπο του δείχνετε ότι έχετε κι εσείς γνώσεις χειρισμού της νέας τεχνολογίας



# Κοινωνικά δίκτυα...

## Τι πρέπει να προσέχουν τα παιδιά

Το **Snapchat** είναι μια εφαρμογή ανταλλαγής φωτογραφιών και βίντεο τα οποία όμως είναι ορατά το πολύ για 10 δευτερόλεπτα. Η εφήμερη μορφή επικοινωνίας που παρέχει είναι άλλωστε και η αιτία που η συγκεκριμένη εφαρμογή είναι πολύ δημοφιλής μεταξύ των νέων ανθρώπων.

Εξαιτίας της **εφήμερης φύσης των δημοσιεύσεων** έχει παρατηρηθεί ότι οι νέοι απελευθερώνονται και ανταλλάσσουν φωτογραφίες που αν ήξεραν ότι δε θα διαγραφούν, δε θα τις έστελναν.

### ΠΡΟΣΟΧΗ:

Είναι πολύ εύκολο, με ένα printscreen, κάποιος να κρατήσει τις φωτογραφίες...

- Περισσότερες πληροφορίες για την ασφάλεια στο snapchat μπορείτε να βρείτε εδώ: <http://saferinternet4kids.gr/wp-content/uploads/2017/01/snapchat-directions-new.pdf>



# Λέμε όχι στην ανάρτηση φωτογραφιών των παιδιών μας στο διαδίκτυο



- ✓ Μια φωτογραφία εκθέτει οπτικά το παιδί στον οποιοδήποτε κακόβουλο που περιηγείται στο διαδίκτυο
- ✓ Από μια φωτογραφία μπορεί ο οποιοσδήποτε να αντλήσει προσωπικά στοιχεία για το παιδί και στη συνέχεια να το βλάψει
- ✓ Μια φωτογραφία του παιδιού αναρτημένη στα κοινωνικά δίκτυα ευνοεί τις συνθήκες ώστε το παιδί να γίνει θύμα ψηφιακού εκφοβισμού (cyberbullying)



# Λέμε όχι στην ανάρτηση φωτογραφιών παιδιών στο διαδίκτυο

- ✓ Μπορεί ο οποιοσδήποτε χρησιμοποιώντας τη φωτογραφία του παιδιού να φτιάξει ένα ψεύτικο προφίλ το οποίο θα έχει τη δυνατότητα να το χρησιμοποιεί για όποιο σκοπό θέλει.
- ✓ Εκθέτοντας το παιδί σε διάφορες ηλικίες μέσω φωτογραφιών στα μέσα κοινωνικής δικτύωσης δημιουργούμε το λεγόμενο «ψηφιακό αρχείο» του παιδιού.

## Σκεφτείτε:

Ποιο είναι το μήνυμα που λαμβάνουν τα παιδιά μας για την προστασία των προσωπικών δεδομένων και της ιδιωτικότητάς τους όταν εμείς αναρτούμε τις φωτογραφίες τους;





Δεν ξεχνάμε ότι:



Εμείς είμαστε πρότυπα για τα παιδιά μας και θα πρέπει η δική μας συμπεριφορά να συνάδει με τα όρια και τους κανόνες που θέτουμε στο παιδί μας!

# Τι σημαίνει Διαδικτυακός Εκφοβισμός ;

Ο διαδικτυακός εκφοβισμός (**cyberbullying**) συμβαίνει όταν ένα παιδί ή ένας έφηβος δέχεται από κάποιον ή κάποιους, ανώνυμα ή επώνυμα, απειλές ή παρενοχλείται, ταπεινώνεται, εξευτελίζεται συνήθως με επαναλαμβανόμενο τρόπο, μέσω του διαδικτύου (κοινωνικά δίκτυα, παιχνίδια, εφαρμογές κ.λπ.) ή των κινητών τηλεφώνων.



## Με άλλα λόγια...

Οποιαδήποτε ενέργεια στο διαδίκτυο έχει σκοπό να οδηγήσει ένα παιδί σε απόγνωση και να του προκαλέσει φόβο σε συστηματική βάση μπορεί να θεωρηθεί διαδικτυακός εκφοβισμός.

# Πως ακριβώς μπορεί να εκφραστεί ο διαδικτυακός εκφοβισμός;

Οι μορφές που μπορεί να πάρει ο διαδικτυακός εκφοβισμός είναι ποικίλες και μπορεί να περιλαμβάνουν:

- την αποστολή μηνυμάτων με βλαβερό και απειλητικό περιεχόμενο
- την αποστολή ή δημοσίευση ευαίσθητων πληροφοριών όπως σεξουαλικές προτιμήσεις
- τη δημοσίευση προσωπικών φωτογραφιών σε blog και κοινωνικά δίκτυα
- τη δημιουργία ψεύτικου προφίλ σε κοινωνικά δίκτυα με σκοπό την γελοιοποίηση κάποιου παιδιού
- τη δημιουργία κάποιας ομάδας στο διαδίκτυο με σκοπό τον εξευτελισμό του παιδιού, κ.α.

Οι μορφές του διαδικτυακού εκφοβισμού μπορεί να είναι πραγματικά πολλές καθώς μέσα από κάθε νέο κοινωνικό δίκτυο ή κάθε νέα εφαρμογή ή κάθε νέο παιχνίδι μπορεί να προκύψει κάποια μορφή διαδικτυακού εκφοβισμού.



## Είναι σημαντικό να...

- ✓ Έχουμε μιλήσει στο παιδί μας για αυτό το ενδεχόμενο και να του έχουμε εμπνεύσει την εμπιστοσύνη, αν ποτέ το αντιμετωπίσει, να έρθει να μας το πει
- ✓ Έχουμε μιλήσει στο παιδί μας αν γίνει **μάρτυρας** διαδικτυακού εκφοβισμού να μη σιωπήσει αλλά να το πει σε κάποιον ενήλικα




# Το παιδί μου είναι θύμα cyberbullying. Τι κάνω;




**STOP**  
cyberbullying

- ✓ Αντιμετωπίστε ψύχραιμα το όλο θέμα και στηρίξτε το παιδί σας
- ✓ Διαβεβαιώστε το ότι από τη στιγμή που σας εμπιστεύτηκε το πρόβλημα του, έγινε και η αρχή του να βρεθεί λύση
- ✓ Απευθυνθείτε στο σχολείο του παιδιού και ενημερώστε για αυτό που συμβαίνει
- ✓ Αναζητείστε εξειδικευμένη βοήθεια

**‘Η μπορούμε να απευθυνθούμε σε εξειδικευμένους φορείς και κατάλληλους ειδικούς όπως:**

 Στη γραμμή βοήθειας του **Ελληνικού Κέντρου Ασφαλούς Διαδικτύου** (τηλ. **210-6007686**, [info@help-line.gr](mailto:info@help-line.gr), [www.help-line.gr](http://www.help-line.gr)) όπου ανώνυμα μπορώ να μιλήσω για αυτό που μου συμβαίνει

 Στη Γραμμή καταγγελιών **SafeLine** ([www.safeline.gr](http://www.safeline.gr)) όπου επίσης ανώνυμα μπορώ να καταγγείλω παράνομο και επιβλαβές περιεχόμενο στο διαδίκτυο



# Τι να συμβουλέψω το παιδί μου...



- ✓ Να μην απαντάει στα εκφοβιστικά μηνύματα
- ✓ Να μπλοκάρει την πρόσβαση του αποστολέα
- ✓ Να κρατήσει και να αποθηκεύσει τα μηνύματα ή τις συνομιλίες

Αυτό θα είναι χρήσιμο εάν χρειαστεί ή εάν θελήσουμε να το καταγγείλουμε



# Τι είναι το Sexting;

Το sexting είναι η ανταλλαγή προκλητικών μηνυμάτων ή γυμνών φωτογραφιών μέσω διαδικτύου ή μέσω κινητών τηλεφώνων, που λανθασμένα νομίζουμε ότι θα μείνουν για πάντα ιδιωτικές

Τα μηνύματα αυτά **μπορεί να σταλούν** σε ένα μόνο άτομο ή σε πλήθος ατόμων ενώ οι πιο κοινοί διαδικτυακοί τόποι όπου μπορεί να λάβουν χώρα τέτοια φαινόμενα είναι τα κοινωνικά δίκτυα (π.χ. Facebook, Instagram, Skype κ.α.) και μέσω κινητών τηλεφώνων (MMS, Viber κ.α.).

Πολλοί νομίζουν ότι μια τέτοια πρακτική είναι φυσιολογική στο πλαίσιο μιας εφηβικής σχέσης... έχουν αναρωτηθεί όμως τις **συνέπειες;**





# Γιατί μπορεί να συμβεί κάτι τέτοιο;

- ✓ Κάποιες φορές το sexting είναι ηθελημένο. Δηλαδή, όταν **κάποιος έχει σκοπό και θέλει να στείλει τις φωτογραφίες** αυτές συνήθως στο αγόρι ή το κορίτσι του
- ✓ Όταν **κάποιος πιέζεται από τους συνομηλίκους του**, το αγόρι του ή το κορίτσι του. Δεν είναι λίγες οι φορές που η διανομή γυμνών ή ημίγυμνων φωτογραφιών γίνεται «της μόδας» οπότε κάποιος πιέζεται κοινωνικά να κάνει το ίδιο χωρίς ίσως να το θέλει πραγματικά
- ✓ Όταν **κάποιος έχει τέτοιες φωτογραφίες στο κινητό του** τηλέφωνο και τελικά το κινητό κλαπεί, ενδέχεται οι φωτογραφίες αυτές να διανεμηθούν σε πλήθος ατόμων
- ✓ Όταν **κάποιος επιλέγει να στείλει τέτοιο μήνυμα ή φωτογραφία για να νιώσει αρεστός** ή γιατί θεωρεί ότι με αυτό τον τρόπο θα ενισχύσει την αυτοπεποίθησή του

# Πώς να προστέψω το παιδί μου...

- ✓ Είναι σημαντικό να συνειδητοποιήσει το παιδί πως ό,τι «ανεβαίνει» στο διαδίκτυο φεύγει από τον έλεγχό του και μένει εκεί για πάντα
- ✓ Ξεκινήστε μια συζήτηση με το παιδί σας για την προσωπική του ευθύνη, τα προσωπικά του όρια και πώς να «απαντάει» στις πιέσεις που ενδεχομένως να υποστεί για διάφορα θέματα από τους φίλους του
- ✓ Ενθαρρύνετε το να ακολουθεί τον «κανόνα της γιαγιάς»: Αν κάτι δεν πρέπει να το δει η γιαγιά, τότε μην το δημοσιεύσεις στο διαδίκτυο
- ✓ Εξηγήστε του ότι το φαινόμενο του sexting μπορεί κατά περίπτωση να το οδηγήσει στον εισαγγελέα

Διαβεβαιώστε το παιδί σας, ότι ακόμα και αν του συμβεί κάτι τέτοιο, εσείς θα είστε δίπλα του αρκεί να σας το εμπιστευτεί.

# Ελληνικό Κέντρο Ασφαλούς Διαδικτύου



## SaferInternet4Kids.gr

ΓΙΑ ΕΝΑ ΑΣΦΑΛΕΣΤΕΡΟ ΔΙΑΔΙΚΤΥΟ

- Έναρξη λειτουργίας: 1 Ιουλίου 2016
- Ίδρυμα Τεχνολογίας και Έρευνας, Ινστιτούτο Πληροφορικής
- Μέλος των Ευρωπαϊκών οργανισμών INSAFE - INHOPE

# Ενημέρωση - Επαγρύπνηση

- Σε συνεργασία με τον Ευρωπαϊκό οργανισμό INSAFE μεταφέρει τις νέες τάσεις σε ότι αφορά στο ποιοτικό και ασφαλές διαδίκτυο
- Πρόσβαση σε resources και πολιτικές του Ευρωπαϊκού Δικτύου
- Δημιουργία MOOCs για την εκπαίδευση των εκπαιδευτικών

## Κέντρο Ασφαλούς Διαδικτύου

Επίσημος εκπρόσωπος του Ευρωπαϊκού δικτύου INSAFE/INHOPE.  
Πληροφορίες και συμβουλές για την ασφαλή χρήση του Διαδικτύου, των ιστοσελίδων κοινωνικής δικτύωσης, του κινητού τηλεφώνου, των παιχνιδιών εικονικής πραγματικότητας.



### ΠΑΙΔΙΑ



Υλικό με χρήσιμες συμβουλές για την ασφαλή χρήση του διαδικτύου από παιδιά.

[Περισσότερα](#)

### ΕΦΗΒΟΙ



Υλικό με χρήσιμες συμβουλές για την ασφαλή χρήση του διαδικτύου από εφήβους.

[Περισσότερα](#)

### ΓΟΝΕΙΣ



Πληροφορίες με χρήσιμες συμβουλές προς τους γονείς για την καθοδήγηση των π...

[Περισσότερα](#)

### ΕΚΠΑΙΔΕΥΤΙΚΟΙ



Πληροφορίες με χρήσιμες συμβουλές προς τους εκπαιδευτικούς για την καθοδήγηση ...

[Περισσότερα](#)

### NEWSLETTER

ΘΕΛΩ ΝΑ ΕΝΗΜΕΡΩΝΟΜΑΙ ΜΕΣΩ E-MAIL



[ΕΓΓΡΑΦΗ](#)

### HOTLINE



# Υλικό για σχολεία

- Animated video για μικρά παιδιά
- Webinars
- Κουίζ – σχέδια μαθημάτων – ενημερωτικό υλικό



# SafeLine - Παράνομο περιεχόμενο


- Παιδική κακοποίηση-παρενόχληση-εκφοβισμός
- Προτροπή σε αυτοκτονία
- Ρατσισμός, ξενοφοβία, τρομοκρατία
- Οικονομικό έγκλημα, απάτες
- Παραβίαση:
  - Προσωπικών Δεδομένων
  - Πνευματικής Ιδιοκτησίας
  - Απορρήτου των Επικοινωνιών
- Εξύβριση, Συκοφαντική Δυσφήμιση





# SafeLine – Τρόποι καταγγελίας

- Συμπληρώνοντας την ηλεκτρονική φόρμα της SafeLine [www.safeline.gr/report](http://www.safeline.gr/report)



- Στέλνοντας e-mail στην ηλεκτρονική διεύθυνση [report@safeline.gr](mailto:report@safeline.gr)

Γραμμή Βοηθείας  
**210 6007686**

(Ελληνικό Κέντρο Ασφαλούς Διαδικτύου Γραμμή Βοηθείας)



Συγχρηματοδοτείται από την Ευρωπαϊκή Ένωση  
Διευκόλυνση «Συνδέοντας την Ευρώπη»

**help**   
saferinternet **line**

Μπορείτε επίσης να καλέσετε στη γραμμή βοήθειας του Ελληνικού Κέντρου Ασφαλούς Διαδικτύου για να λάβετε συμβουλές και υποστήριξη από εξειδικευμένο προσωπικό

**www.help-line.gr**

Εξατομικευμένη και ανώνυμη υποστήριξη μέσω **chat** από το εξειδικευμένο προσωπικό μας.

Οι ενδιαφερόμενοι μπορούν να επικοινωνούν τις εργάσιμες ημέρες και ώρες 15.00 - 17.00.

Τηλ. 210 6007686

e-mail: info@help-line.gr

ΕΛΛΗΝΙΚΟ ΚΕΝΤΡΟ ΑΣΦΑΛΟΥΣ ΔΙΑΔΙΚΤΥΟΥ-ΕΝΗΜΕΡΩΣΗ



 [www.saferinternet4kids.gr](http://www.saferinternet4kids.gr)



Γραμμή βοήθειας



Γραμμή παράνομου περιεχομένου



 [www.inhope.org](http://www.inhope.org)  
[www.betterinternetforkids.eu](http://www.betterinternetforkids.eu)



 [www.forth.gr](http://www.forth.gr)



Συγχρηματοδοτείται από την Ευρωπαϊκή Ένωση  
Διευκόλυνση «Συνδέοντας την Ευρώπη»