



ΟΝΟΜΑ: \_\_\_\_\_

## Πού είναι ο Άρης; 5 (το)

1. Κυκλώνω όπου βλέπω τη φωνούλα **ΤΟ**.

ΤΟ ΝΑ ΤΟ ΠΟ ΤΟ ΠΙ ΝΟ ΤΟ ΠΟ ΤΑ ΠΙ ΜΑ ΠΕ ΤΟ

2. Συμπληρώνω τις φωνούλες **ο, η** ή **το** μπροστά από τις λέξεις.



3. Κυκλώνω τις λέξούλες που το όνομα τους αρχίζει από **ΤΟ**.



4. Κυκλώνω στις επόμενες λέξεις τη φωνούλα **ΤΟ**.



αυτοκίνητο

γραμματόσημο

ποδήλατο

πιλότος

5. Κυκλώνω με κόκκινο τη φωνούλα **ΤΟ** και με πράσινο τη φωνούλα **ΤΑ**.

τα

το

το

το

τα

το

τα

τα

το

τα

τα

τα

το

τα

6. Κυκλώνω το **ο** , το **πο** και το **το** .

Ο Ορέστης, με το ωραίο όνομα, έφαγε κολοκυθόπιτα και ήπιε πορτοκαλάδα. Το Σάββατο, με το ποδήλατο, πήγε στο χωριό. Εκεί έπαιξε ποδόσφαιρο με ένα τόπι και έφαγε παγωτό.

7. Συμπληρώνω τις φωνούλες και διαβάζω.

**T**      ο      \_\_\_\_\_

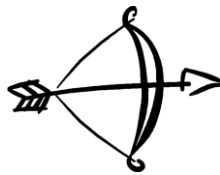
α      \_\_\_\_\_

ι      \_\_\_\_\_

8. Γράφω στη γραμμούλα από τι αρχίζουν οι λεξούλες: **ο** , **πο** ή **το**



\_\_\_\_\_μπρέλα



\_\_\_\_\_ξο



\_\_\_\_\_δήλατο



\_\_\_\_\_ξότης



\_\_\_\_\_δοντόκρεμα



\_\_\_\_\_τήρι

9. Χρησιμοποιώ όποιες φωνούλες χρειάζομαι για να φτιάξω τη λέξη της εικόνας.



\_\_\_\_\_

πα

πι

τα

το