

Πρόγραμμα Καλλιέργειας Δεξιοτήτων









Θεματική	Δημιουργώ και Καινοτομώ- Δημιουργική Σκέψη και Πρωτοβουλία	Υποθεματική	Επιχειρηματικότητα- Αγωγή Σταδιοδρομίας- Γνωριμία με επαγγέλματα
ΒΑΘΜΙΔΑ/ΤΑΞΕΙΣ (που προτείνονται)	Δ' Δημοτικού		
Τίτλος	Τα επαγγέλματα του χθες και του σήμερα		

Δεξιότητες στόχευσης του εργαστηρίου	<p><u>Δεξιότητες 21^{ου} αι.</u></p> <ul style="list-style-type: none"> • Δεξιότητες μάθησης • Παραγωγική μάθηση μέσω των τεχνών και της δημιουργικότητας <p><u>Δεξιότητες Ζωής</u></p> <ul style="list-style-type: none"> • Δεξιότητες της κοινωνικής ζωής • Δεξιότητες διαμεσολάβησης και κοινωνικής ενσυναίσθησης <p><u>Δεξιότητες της τεχνολογίας, της μηχανικής και της επιστήμης</u></p> <ul style="list-style-type: none"> • Δεξιότητες της τεχνολογίας • Δεξιότητες διαχείρισης των μέσων <p><u>Δεξιότητες του νου</u></p> <ul style="list-style-type: none"> • Αναλυτική και πλάγια σκέψη • Κατασκευές
---	---

Προσδοκώμενα μαθησιακά αποτελέσματα	Εργαστήριο	Δραστηριότητες – (ενδεικτικές)
-Ελευθερία έκφρασης -Επικοινωνία με συμμαθητές -Ανάπτυξη διαπροσωπικών σχέσεων	Ας γνωριστούμε - ποιοι είμαστε; 	Φύλλο εργασίας: «Τι θέλω να γίνω όταν μεγαλώσω;». Γράφουν και ζωγραφίζουν το επάγγελμα που θέλουν να ακολουθήσουν.
-Να συνειδητοποιήσουν τους λόγους που οι άνθρωποι εργάζονται	Τι είναι επάγγελμα και για ποιους λόγους εργαζόμαστε;	Δώσαμε ένα ορισμό στη λέξη <i>επάγγελμα</i> και συζητήσαμε για όλους αυτούς τους λόγους που οι άνθρωποι εργάζονται.



		
<ul style="list-style-type: none"> - Να γνωρίσουν επαγγέλματα του χθες - Να συνειδητοποιήσουν τον τρόπο ζωής των ανθρώπων τα παλιά χρόνια. 	<p>Παλιά επαγγέλματα</p> 	<p>Τα παιδιά παρακολούθησαν ένα βίντεο για τα παλιά επαγγέλματα: https://www.youtube.com/watch?v=UCnx8BZ1m9E</p>
<ul style="list-style-type: none"> -Εξοικείωση με τον κόσμο του διαδικτύου -Αναζήτηση, διερεύνηση 	<p>Παλιά επαγγέλματα και διαδίκτυο</p> 	<p>Κάθε παιδί πήρε από μια φωτογραφία ενός παλιού επαγγέλματος και αναζήτησε πληροφορίες στο διαδίκτυο για το επάγγελμα αυτό.</p>
<ul style="list-style-type: none"> -Εμπλουτισμός του λεξιλογίου -Συνεργασία, επικοινωνία με συμμαθητές 	<p>Το αλφαβητάρι των επαγγελμάτων</p> 	<p>Τα παιδιά συμπληρώνουν ένα φύλλο εργασίας και μετά γίνεται μια κατασκευή ομαδικά.</p>
<ul style="list-style-type: none"> -Συνεργασία, επικοινωνία με συμμαθητές -Ανάπτυξη αναλυτικής και πλάγιας σκέψης -Δημιουργικότητα 	<p>Δημιουργία φανταστικής ιστορίας</p> 	<p>Τα παιδιά σε ομάδες των 2 δημιουργούν μια φανταστική ιστορία για ένα επάγγελμα της επιλογής τους.</p>
<ul style="list-style-type: none"> -Ελεύθερη έκφραση μέσα από τη ζωγραφική 	<p>Επάγγελμα γονέων και ζωγραφική</p> 	<p>Τα παιδιά καταγράφουν το επάγγελμα των γονέων τους και το παρουσιάζουν μέσα από τη ζωγραφική τους ή κάποιο σχέδιο.</p>

Εκπαιδευτικό Υλικό/ Συνδέσεις /Βιβλιογραφία

<https://www.youtube.com/watch?v=UCnx8BZ1m9E>

