


Η Λιχουδίτσα και τα Μαγικά Σοκολατάκια

Κείμενο: Μαρία Διακάκη



Εικονογράφηση: Παναγιώτης Τσαούσης



Γλαρόλυκοι

Μαρία Διακάκη

"Η Λιχουδίτσα και τα μαγικά σοκολατάκια"

Εικονογράφηση: Παναγιώτης Τσαούσης

Επιμέλεια: Φωτεινή Παναγιωτακοπούλου

Άδεια χρήσης: Creative Commons BY-NC-SA 4.0


(Αναφορά Δημιουργού - Μη Εμπορική Χρήση - Παρόμοια Διανομή)

Ανεξάρτητες Εκδόσεις Γλαρόλυκοι



Ιούνιος 2022, έκδοση 1η

ISBN: 978-618-85998-5-7





Μια φορά κι έναν καιρό,
έξω από ένα μικρό, γραφικό χωριουδάκι,
μακριά από τον θόρυβο και το καυσαέριο της
πόλης, ζούσε η τρισαριτωμένη φίλη μας, η Λιχουδίτσα.
Η Λιχουδίτσα έμενε στο πιο όμορφο και ευωδιαστό σπιτάκι
που είδατε ποτέ σας. Περνώντας τη μικρή, ξύλινη πορτούλα
και διασχίζοντας τον πολύχρωμο κήπο με τα κάθε λογής
λουλούδια, μπορείς να μυρίσεις τα ωραιότερα αρώματα
που γέννησε η μητέρα φύση. Τριαντάφυλλα, γαρύφαλλα,
γαρδένιες και νυχτολούλουδα είναι μόλις λίγα
από τα λουλούδια που συνθέτουν αυτή τη
μοναδική μυρωδιά αγάπης!





Φτάνοντας, όμως, στο κατώφλι της Λιχουδίτσας ξεκινάει η πραγματική μαγεία! Δεν έχει δα τυχαία τον τίτλο του πιο γλυκού σπιτιού στον κόσμο! Μπαίνοντας μέσα σε συνεπαίρνουν τα αρώματα από τα φρεσκοψημένα κουλουράκια, τα αφράτα κέικ, τη ζεστή σοκολάτα και τη βουτυράτη καραμέλα. Όλα αυτά, στολισμένα σε χρωματιστές πλατέλες και προσεκτικά τοποθετημένα στο τεράστιο τραπέζι στην άκρη του σαλονιού.



Κάπου εδώ, λοιπόν, οφείλω να σας αναφέρω ότι η Λιχουδίτσα μας είναι η βασίλισσα των γλυκών και των αμαρτωλών λιχουδιών. Δέχεται δεκάδες παραγγελίες καθημερινά και όλοι περιμένουν υπομονετικά, για να γευτούν ένα αφράτο μπράουνι, ένα μυρωδάτο τσουρέκι γεμιστό με πραλίνα, ή μια ζεστή γαλατόπιτα με μπόλικη κανέλα.



Φυσικά, όλα αυτά τα πεντανόστιμα
δημιουργήματα είναι γραμμένα σε ένα τεράστιο,
πολύ παλιό βιβλίο, που της είχε χαρίσει η αγαπημένη της
γιαγιά, όταν διέκρινε το ταλέντο της στη ζαχαροπλαστική.

Το βιβλίο αυτό και η αγάπη της για τα γλυκά είναι το
μεγάλο μυστικό της επιτυχίας της. Αλήθεια σας λέω! Καιρό
τώρα την παρακολουθώ και με βεβαιότητα σας αποκαλύπτω
πώς να φτιάξετε τις πιο λαχταριστές, γλυκιές λιχουδιές.

Δε με πιστεύετε; Ε, τότε, σας προκαλώ!


Αν αγαπάτε τη σοκολάτα, πάμε να φτιάξουμε παρέα
με τη φίλη μας, τη Λιχουδίτσα, τα ωραιότερα σοκολατάκια που
έχετε γευτεί ποτέ! Σηκώστε τα μανίκια, πλύντε με πολλή
σχολαστικότητα τα χεράκια, πάρτε για βοηθό σας τη μαμά,
τον μπαμπά, τη γιαγιά, ή ακόμα και την αγαπημένη
σας θεία και ξεκινάμε ευθύς αμέσως!

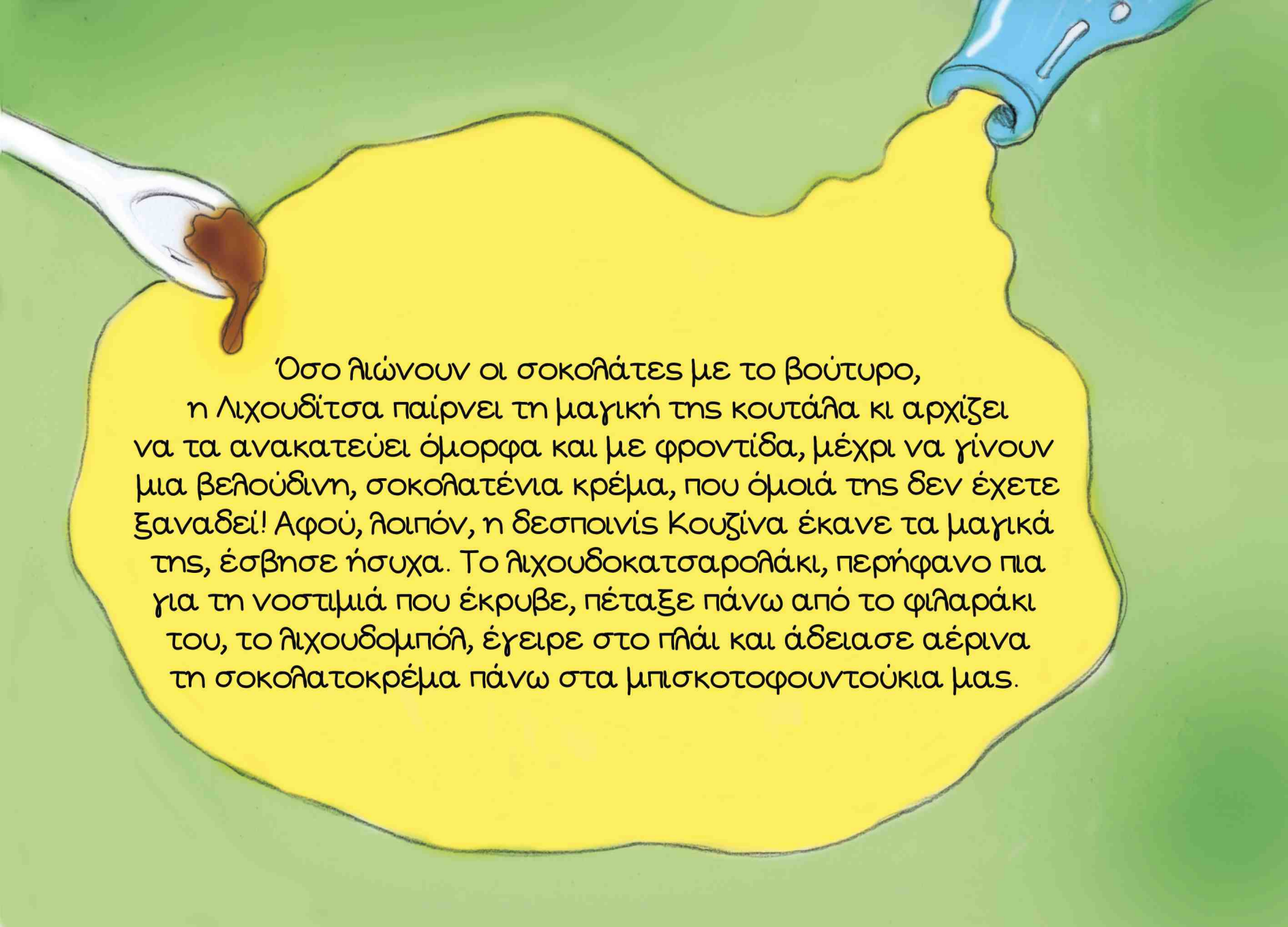




Μα τι βλέπω όμως; Η Λιχουδίτσα ξεκίνησε ήδη!
Μόλις έβγαλε από το ντουλάπι της δύο μεγάλα πακέτα με
μπισκότα. Αυτά τα στρογγυλά, τα νόστιμα, που αρέσουν σε
όλα τα παιδιά, μικρά και μεγάλα. Τα σπάει, λοιπόν, με τα
χεράκια της σε πολύ μικρά κομματάκια και τα βάζει σε ένα
αρκετά μεγάλο, στρογγυλό μπολ. Μέσα στο λιχουδομπολ
προσθέτει με τις δύο μικρές χουφτίτσες της λίγα... μα τι είναι
αυτά τα μικρούλκα κιτρινάκια; Ας μυρίσω... Μμμμ... Προσθέτει,
λοιπόν, λίγα φουντούκια κομμένα σε μικρά - μικρά κομματάκια
και τα ανακατεύει απαλά με τα μπισκότα. Κάπου εδώ, βγαίνει
από το ντουλάπι το αγαπημένο μας λιχουδοκατσαρολάκι και
προσγειώνεται αποφασιστικά πάνω στη δεσποινίδα Κουζίνα.
Είναι πανέτοιμο να υποδεχτεί δύο μεγάλες, λαχταριστές
σοκολάτες! Οι σοκολάτες, αφού μπουν στο λιχουδοκατσαρολάκι
κομμένες σε μικρά κομματάκια, σκεπάζονται προσεκτικά
με δύο γενναίες κουταλιές αφράτο βούτυρο· άλλο ένα
από τα μυστικά της Λιχουδίτσας.

Και ξάφνου, η τσαχπίνα δεσποινίδα Κουζίνα μας αρχίζει να αναβοσβήνει χαρούμενη με χρωματιστά φωτάκια και να ζεσταίνει σιγά - σιγά το λιχουδοκατσαρολάκι μας.





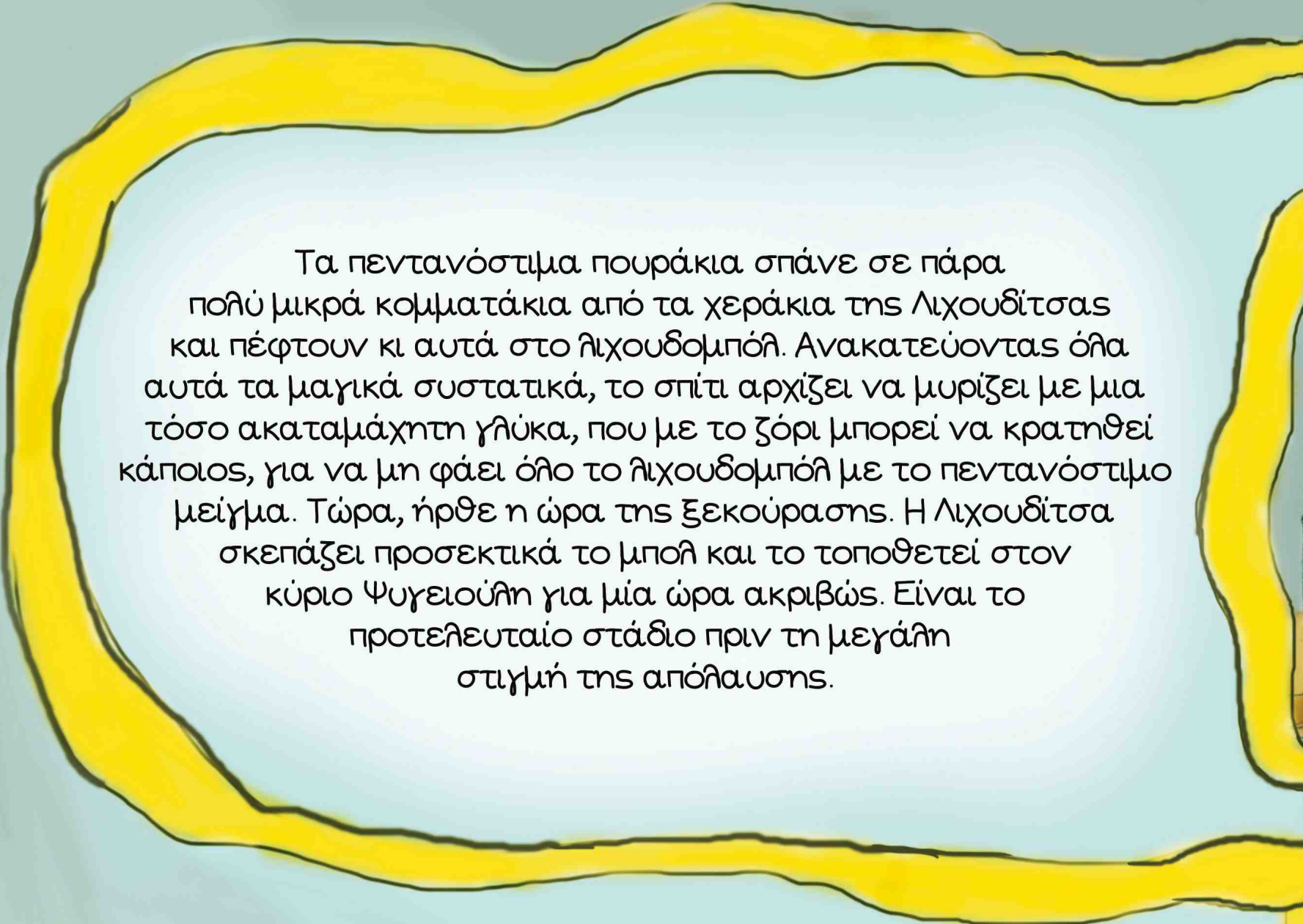
Όσο λιώνουν οι σοκολάτες με το βούτυρο, η Λιχουδίτσα παίρνει τη μαγική της κουτάλα κι αρχίζει να τα ανακατεύει όμορφα και με φροντίδα, μέχρι να γίνουν μια βελούδινη, σοκολατένια κρέμα, που όμοιά της δεν έχετε ξαναδει! Αφού, λοιπόν, η δεσποινίς Κουζίνα έκανε τα μαγικά της, έσβησε ήσυχα. Το λιχουδοκατσαρολάκι, περήφανο πια για τη νοστιμιά που έκρυβε, πέταξε πάνω από το φιλαράκι του, το λιχουδομπόλι, έγειρε στο γλάι και άδειασε αέρινα τη σοκολατοκρέμα πάνω στα μπισκοτοφουντούκια μας.

Η Λιχουδίτσα μας έπιασε πάλι τη μαγική της κουτάλα, ανακάτεψε ζωηρά όλα τα υλικά για να ενωθούν, σκέπασε προσεκτικά το γεμάτο λιχουδομπόλ και το έβαλε στο ψυγείο για μία ώρα. Λάθος! Γιατί αυτή θα ήταν μια αγλή συνταγή για σοκολατάκια, που ξέρει να φτιάχνει ο καθένας!


Για τα μαγικά σοκολατάκια, όμως, προσθέτουμε κάτι τελευταίο. Κάτι που θα τα κάνει τόσο ιδιαίτερα, ώστε κανείς να μην μπορεί να τους αντισταθεί: ούτε μικρός, ούτε μεγάλος! Και ποιο είναι το μυστικό συστατικό; 3...2...1...

Ένα πακέτο υπερσοκολατένια πουράκια, που ξεπροβάλλει δειλά και παραδίνεται στα χεράκια της φίλης μας. Μάλιστα, καλά ακούσατε!







Τα πεντανόστιμα πουράκια σπάνε σε πάρα πολύ μικρά κομματάκια από τα χεράκια της Λιχουδίτσας και πέφτουν κι αυτά στο λιχουδομπόλ. Ανακατεύοντας όλα αυτά τα μαγικά συστατικά, το σπίτι αρχίζει να μυρίζει με μια τόσο ακαταμάχητη γλύκα, που με το ζόρι μπορεί να κρατηθεί κάποιος, για να μη φάει όλο το λιχουδομπόλ με το πεντανόστιμο μείγμα. Τώρα, ήρθε η ώρα της ξεκούρασης. Η Λιχουδίτσα σκεπάζει προσεκτικά το μπολ και το τοποθετεί στον κύριο Ψυγειούλη για μία ώρα ακριβώς. Είναι το προτελευταίο στάδιο πριν τη μεγάλη στιγμή της απόλαυσης.









Αχ, όμως, η Λιχουδίτσα μας εξαντλήθηκε! Κάπως πρέπει να χαλαρώσει. Τι καλύτερο, λοιπόν, από μια κούπα ζεστό γάλα με λίγο μέλι; Καθώς απολαμβάνει το ρόφημά της, ετοιμάζει σε δυο μεγάλα πιάτα τις τρούφες που θα στολίσουν τα σοκολατάκια μας. Μα τι βλέπω; Δύο ειδών τρούφες, σοκολατένιες και πολύχρωμες, ώστε τα σοκολατάκια μας εκτός από πεντανόστιμα να είναι και παιχνιδιάρικα! Με τούτα και με κείνα, η μία ώρα πέρασε τόσο γρήγορα... Έτσι, η Λιχουδίτσα μας περιχαρής βγάζει το λιχουδομπόλι από τον κύριο Ψυγειούλη, σηκώνει αποφασισμένη τα μανίκια της, παίρνει ένα μικρό κουταλάκι και με τη βοήθειά του φτιάχνει με τα χεράκια της μικρά, χαριτωμένα μπαλάκια. Κάνοντας την τελευταία, καθοριστική κίνηση, κυλάει τα μπαλάκια μέσα στις τρούφες, ώστε να αγκαλιαστούν απαλά μεταξύ τους και τα τοποθετεί με μεγάλη φροντίδα στην όμορφη πιατέλα, το ένα δίπλα στο άλλο.

Και ιδού: η Λιχουδίτσα μας έφτιαξε τα νοστιμότερα σοκολατάκια που έχει δοκιμάσει ποτέ άνθρωπος! Και μαζί με εκείνη τα φτιάξαμε κι όλοι εμείς, οι φίλοι της! Τώρα δε μένει παρά να τα απολαύσουμε παρέα με τους αγαπημένους μας, όπως θα κάνει άλλωστε και η ηρωίδα μας, ενώ θα σκέφτεται την επόμενη σοκολατομυστική συνταγή που θα μας αποκαλύψει!

Σ' ευχαριστούμε Λιχουδίτσα! Περάσαμε υπέροχα μαζί σου μαγειρεύοντας παρέα και απολαμβάνοντας τα υπέροχα σοκολατάκια σου, τα μαγικά σοκολατάκια της Λιχουδίτσας!
Eis το επανιδείν!



ΤΑ ΜΑΓΙΚΑ ΣΟΚΟΛΑΤΑΚΙΑ ΤΗΣ ΛΙΧΟΥΔΙΤΣΑΣ

ΥΛΙΚΑ

2 ΠΑΚΕΤΑ ΜΠΙΣΚΟΤΑ ΤΥΠΟΥ DIGESTIVE

1 ΚΟΥΠΑ ΦΟΥΝΤΟΥΚΙΑ ΑΛΕΣΜΕΝΑ

250 ΓΡ. ΚΟΥΒΕΡΤΟΥΡΑ ΥΓΕΙΑΣ

2 ΚΟΥΤΑΛΙΕΣ ΤΗΣ ΣΟΥΠΑΣ ΜΑΡΓΑΡΙΝΗ ΤΥΠΟΥ ΒΙΤΑΜ

1 ΜΙΚΡΟ ΠΑΚΕΤΟ ΣΟΚΟΛΑΤΕΜΙΑ ΠΟΥΡΑΚΙΑ VEGAN BIO

140 ΓΡ. ΤΡΟΥΦΑ

Γλαρόλυκοι

glarolykoi.net

Μαρία Διακάκη

facebook.com/maria.diakaki.10

instagram.com/maria_dk_1

Παναγιώτης Τσαούσης

facebook.com/panagiotis.tsaousis.3

fb page: Panagiotis Tsaousis Artworks

instagram.com/noircaptain

Άδεια χρήσης

creativecommons.org/licenses/by-nc-sa/4.0/

Ελεύθερη λογοτεχνία, ελεύθερος πολιτισμός, ελεύθεροι άνθρωποι. ♥

Γλυκιές λιχουδιές! Ποιος μπορεί ν' αντισταθεί σε μία τοσοδούλα σοκολατένια αμαρτία; Κανείς! Ούτε μικρός, ούτε μεγάλος! Γι' αυτόν τον λόγο, με μεγάλη περηφάνεια σας παρουσιάζω την καλή μου φίλη, τη Λιχουδίτσα. Η γνωριμία μας μετράει αρκετά χρόνια. Η Λιχουδίτσα είναι ένα πανέμορφο κορίτσι, που απολαμβάνει να φτιάχνει για όλους εμάς, τους φίλους της, τις ωραιότερες γλυκιές δημιουργίες της. Δεν είναι δα τυχαία η βασίλισσα των γλυκών, όπως την αποκαλούμε όλοι εμείς, που έχουμε δοκιμάσει ουκ ολίγες φορές αυτές τις λαχταριστές λιχουδιές.

Παρόλο που η φίλη μου είναι τόσο ντροπαλή, κατάφερα μετά από μεγάλη προσπάθεια να την πείσω να μοιραστεί με όλους εμάς μία από τις πιο σοκολατένιες συνταγές της. Γι' αυτό, σήμερα, μέσα από αυτό το βιβλίο η Λιχουδίτσα μας παρουσιάζει και μας εξηγεί με τον δικό της μοναδικό τρόπο πώς να φτιάξουμε τα πιο γευστικά σοκολατάκια. Διαβάστε προσεκτικά τη συνταγή, πάρτε τη μαμά από το χέρι, ψωνίστε τα απαραίτητα υλικά και διασκεδάστε παρέα με τη Λιχουδίτσα φτιάχνοντας με κέφι και αγάπη τα ωραιότερα σοκολατάκια, τα μαγικά σοκολατάκια της Λιχουδίτσας!

Καλή διασκέδαση
Καλή επιτυχία και...
Καλή απόλαυση!!!



Γλαρόλυκοι



978-618-85998-5-7

