

## Χωρικές Έννοιες

→ Μέσα-Έξω

→ Πάνω-Κάτω


→ Μπροστά-Πίσω

→ Ανάμεσα

→ Δεξιά-Αριστερά

\*Στις παρακάτω δραστηριότητες τα παιδιά μπορούν να γράφουν ή να κυκλώνουν.

## ΜΕΣΑ



Πόσα πατάκια είναι μέσα στη λίμνη;

---



Πόσα παιδιά είναι μέσα στην βάρκα;

---

ΕΞΩ



Πόσα παιδιά είναι έξω από την πισίνα;


---



Πόσοι άνθρωποι είναι έξω από το σπίτι;

---

## ΠΑΝΩ



Ποιο ζώο είναι πάνω στον φράχτη;

---



Ποιος είναι πάνω στην σκάλα;

---

## ΚΑΤΩ



Ποιος είναι κάτω από το τραπέζι;

---



Τι είναι κάτω από την καρέκλα;

---

## ΜΠΡΟΣΤΑ



Ποιο ζώο είναι μπροστά από τον φράχτη;

---



Ποιος είναι μπροστά από το δέντρο;

---

ΠΙΣΩ



Πόσα παιδιά είναι πίσω από τον φράχτη;

---



Ποιοι είναι πίσω από τον τοίχο;

---

## ΜΕΣΗ



Ποιο κορίτσι είναι στη μέση;

---




Ποιος είναι ανάμεσα στα σκυλιά;

---



## ΔΕΞΙΑ



Τι χρώμα έχει το γατάκι στα δεξιά;

---



Τι χρώμα έχει το αυτοκίνητο στα δεξιά;

---

## ΑΡΙΣΤΕΡΑ



Ποιά ζώα είναι στα αριστερά;

---




Ποιό ζώο είναι αριστερά του πρόβατου;

---

## Ασκήσεις:

Ζωγράφισε τα φύλλα που είναι κάτω από το δέντρο.




Χρωμάτισε το σκύλο που είναι μέσα στο σπιτάκι.



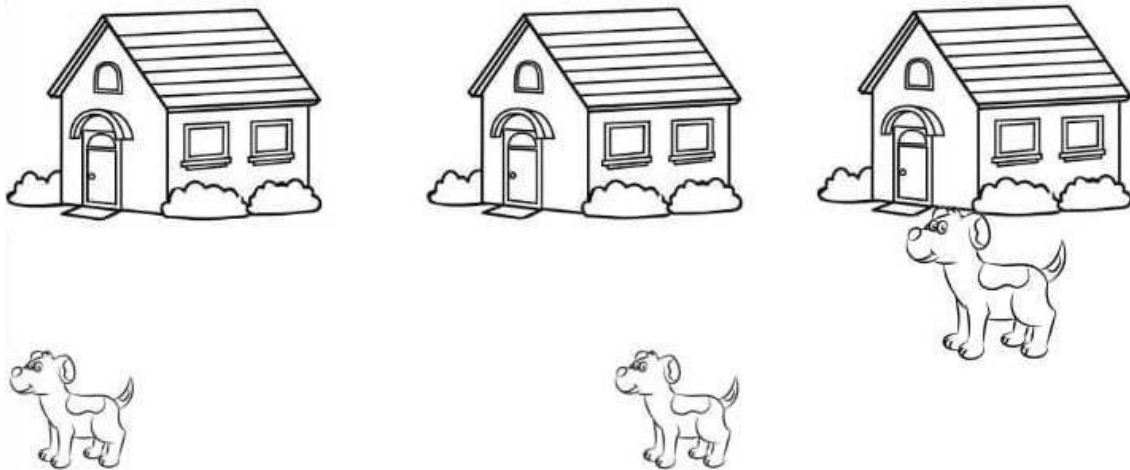
Ζωγράφισε το παιδί που είναι έξω από το σπιτάκι.




Ζωγράφισε τα ψωμιά που είναι πάνω από το τραπέζι.



Ζωγράφισε το σπιτάκι στη μέση.



Ζωγράφισε το παιδί που είναι στα δεξιά.



Ζωγράφισε το παιδί που είναι στα αριστερά.



Ζωγράφισε σωστά το κάθε πουλάκι.

