

# ΠΑΙΔΙ ΚΑΙ ΕΡΓΟΘΕΡΑΠΕΙΑ

## ΦΥΛΛΑ ΕΡΓΑΣΙΑΣ

ΕΡΓΟΘΕΡΑΠΕΥΤΡΙΑ : ΣΙΟΥΤΗ ΕΛΠΙΣ



# ΕΡΓΟΘΕΡΑΠΕΙΑ

ΣΙΟΥΤΗ ΕΛΠΙΣ

ΜΑΘΑΙΝΩ ΝΑ ΚΟΒΩ ΜΕ ΨΑΛΙΔΙ – ΠΛΑΣΤΕΛΙΝΗ ΚΑΙ ΕΦΗΜΕΡΙΔΑ



- 1.
1. Παίρνουμε ένα ψαλίδι (πλαστικό)
2. Πλαστελίνη
3. Εφημερίδα ή περιοδικά



2. Να ζητήσετε από το παιδί να πλάσει την πλαστελίνη και να σχηματίσει με αυτήν μια γραμμούλα σαν μακρύ σκουλικάκι και έπειτα να ζητήσετε να το κόψει σε μικρότερα κομμάτια.

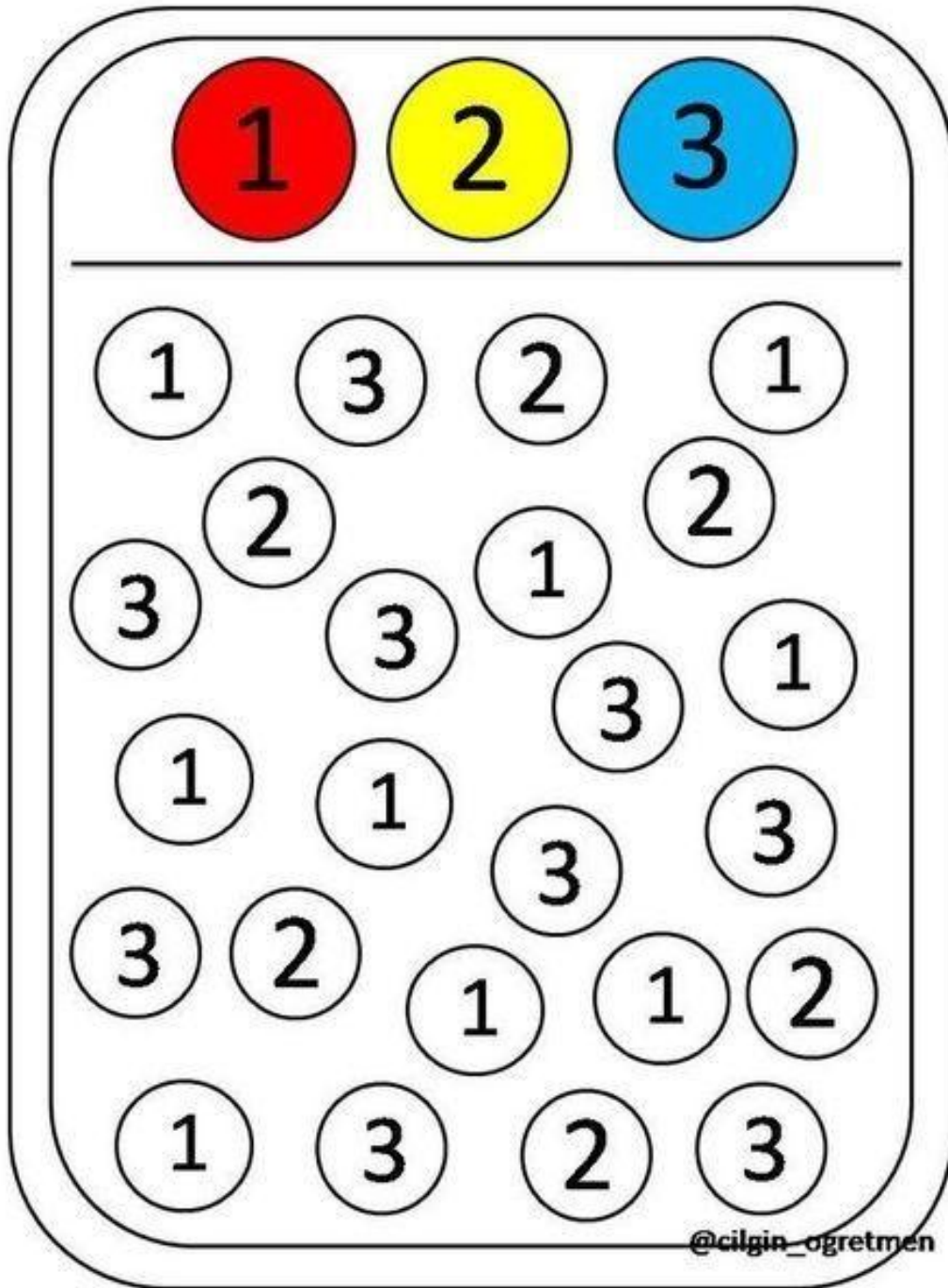


3. Βάζουμε το παιδί να κόψει το φύλλο του περιοδικού ή της εφημερίδας σε ευθείες λωρίδες και έπειτα να κόψει την κάθε λωρίδα σε μικρότερα κομμάτια στο μέγεθος που εκείνο επιθυμεί.



ΣΙΟΥΤΗ ΕΛΠΙΣ


Χρωματίζω με το ίδιο νούμερο και το ίδιο χρώμα



ΣΙΟΥΤΗ ΕΛΠΙΣ

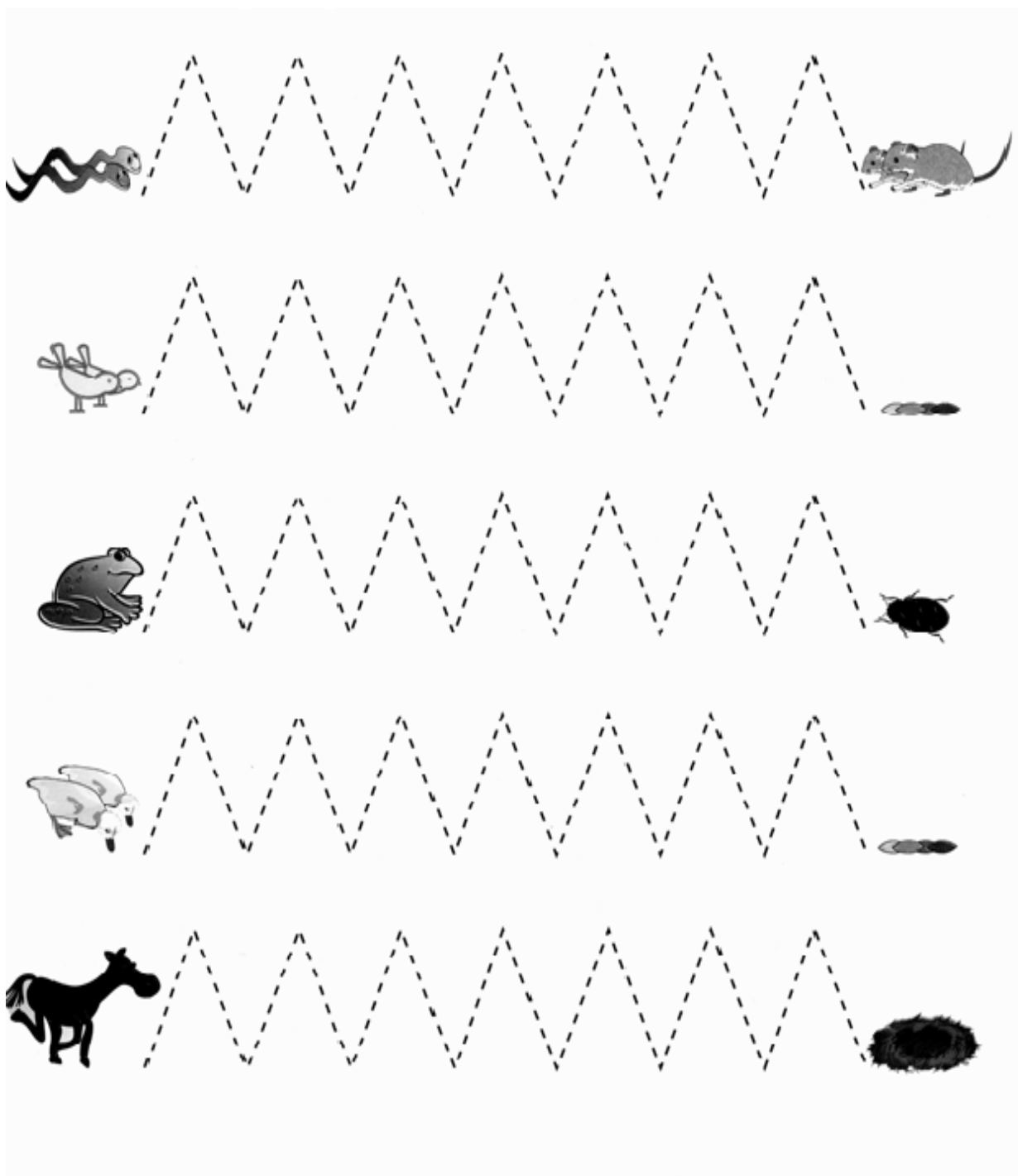
ΑΣΚΗΣΕΙΣ ΓΙΑ ΤΗΝ ΑΛΦΑΒΗΤΑ

Βρες τα κεφαλαία γράμματα με κίτρινο χρώμα στο τετράγωνο κουτάκι και τα μικρά γράμματα με ρόζ χρώμα στο τετράγωνο κουτάκι



ΣΙΟΥΤΗ ΕΛΠΙΣ


Ένωσε τις γραμμές μεταξύ τους και σχεδίασε την πορεία που κάνει το κάθε ζώακι.



ΣΙΟΥΤΗ ΕΛΠΙΣ


ΟΙ ΠΟΛΥΧΡΩΜΕΣ ΣΑΠΟΥΝΟΦΟΥΣΚΕΣ

Σχεδιάσε τις σαπουνόφουσκες ακολουθώντας τις διακεκομμένες γραμμές προς την κατεύθυνση που σου δείχνουν τα βέλη.



ΣΙΟΥΤΗ ΕΛΠΙΣ

Ένωσε τις τελίτσες και φτιάξε τους κύκλους .














ΣΙΟΥΤΗ ΕΛΠΙΣ



Handwriting practice lines consisting of solid top and bottom lines with a dashed middle line. There are 10 sets of these lines on the page, providing space for writing practice.



	1	1	1	1	1
	2	2	2	2	2
	3	3	3	3	3
	4	4	4	4	4
	5	5	5	5	5
	6	6	6	6	6
	7	7	7	7	7
	8	8	8	8	8
	9	9	9	9	9
	10	10	10	10	10



---

1 2 3 4 5 6 7  
8 9 10 11 12


ΣΙΟΥΤΗ ΕΛΠΙΣ

Ζητήστε από το παιδί να αντιστοιχίσει τις όμοιες εικόνες σχημάτων ανάμεσα στις δύο στήλες.



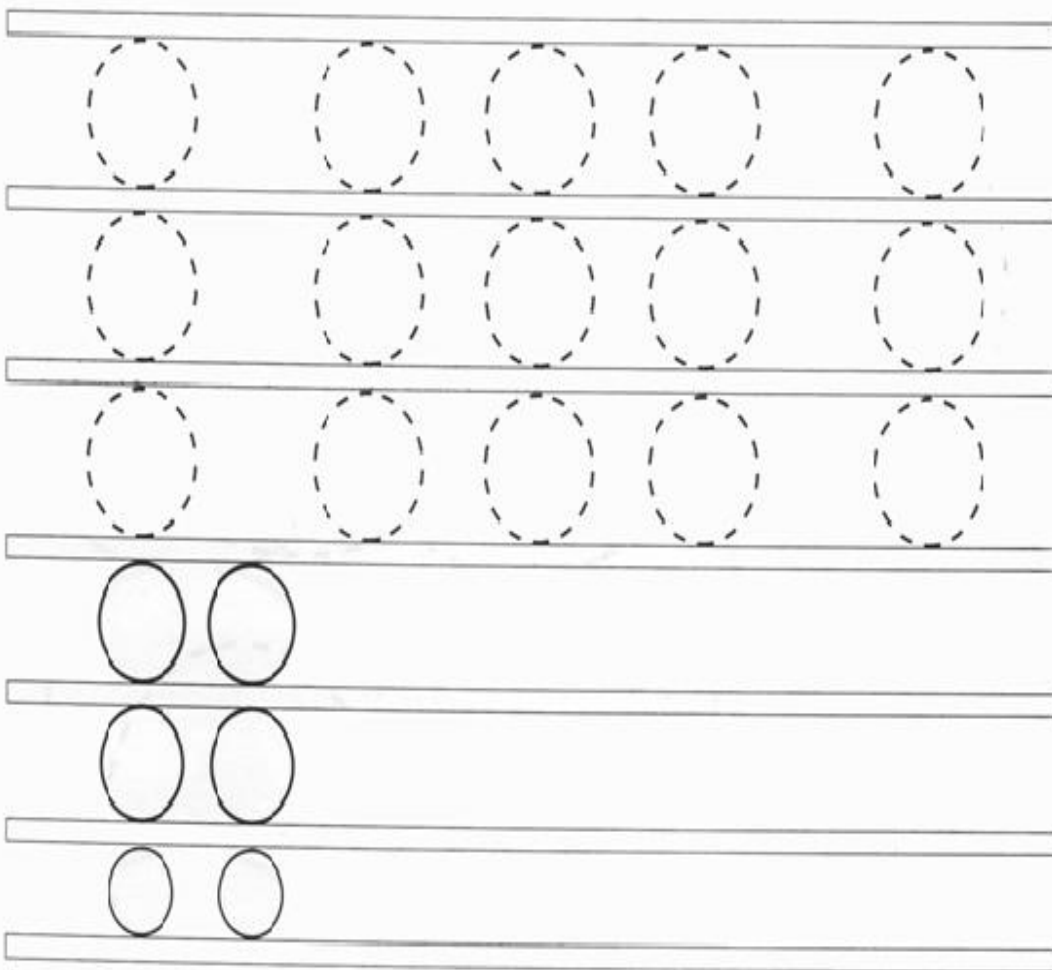
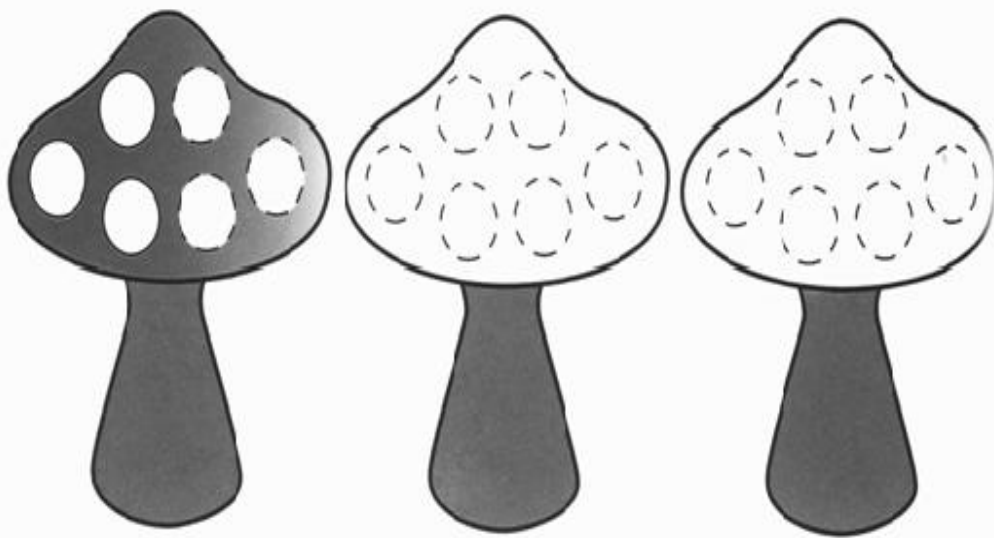
ΣΙΟΥΤΗ ΕΛΠΙΣ

Ένωσε τις τελίτσες και φτιάξε τους κύκλους




**ΣΙΟΥΤΗ ΕΛΠΙΣ**

**Βάλε τα κυκλάκια στα μανιτάρια και σχεδίασε πολλά ίδια κυκλάκια.**



ΣΙΟΥΤΗ ΕΛΠΙΣ

Ένωσε τις τελίτσες με το μολύβι σου για να συμπληρώσεις τα σύννεφα και τη βροχή.



ΣΙΟΥΤΗ ΕΛΠΙΣ

Ένωσε τις τελίτσες στις τέχνες .

