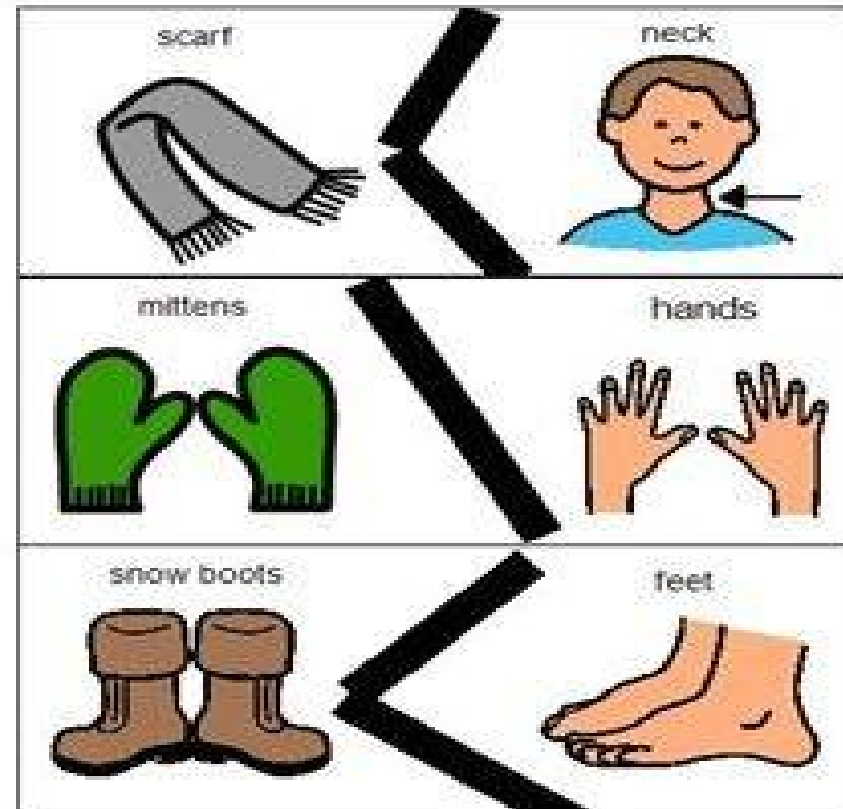
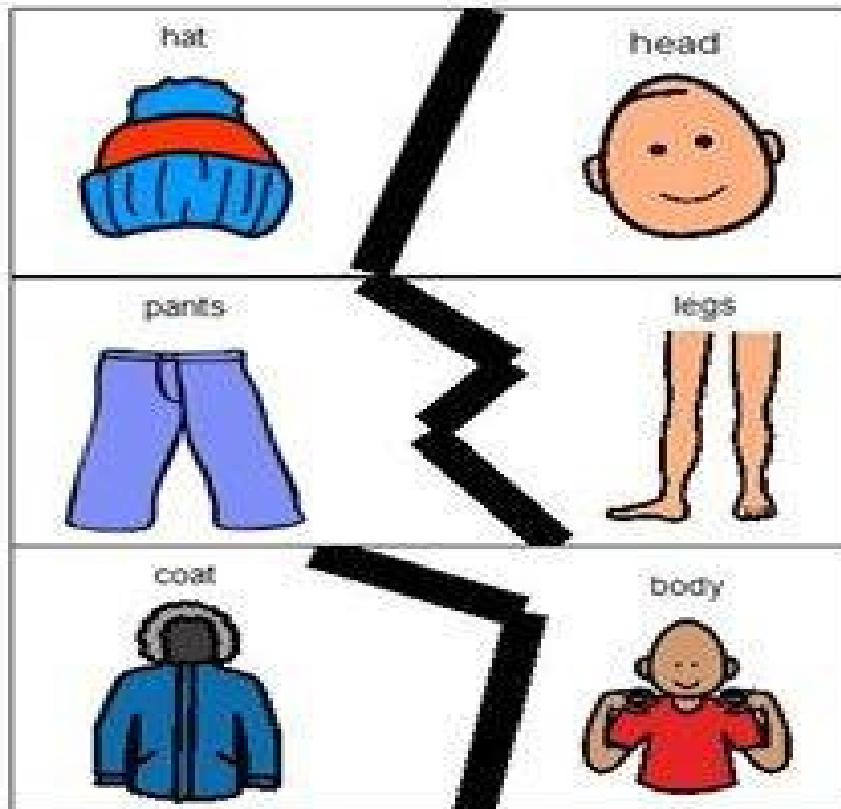


ΟΔΗΓΙΕΣ

ΤΑΙΡΙΑΖΩ ΤΑ ΡΟΥΧΑ ΜΕ ΤΑ ΜΕΡΗ ΤΟΥ ΣΩΜΑΤΟΣ

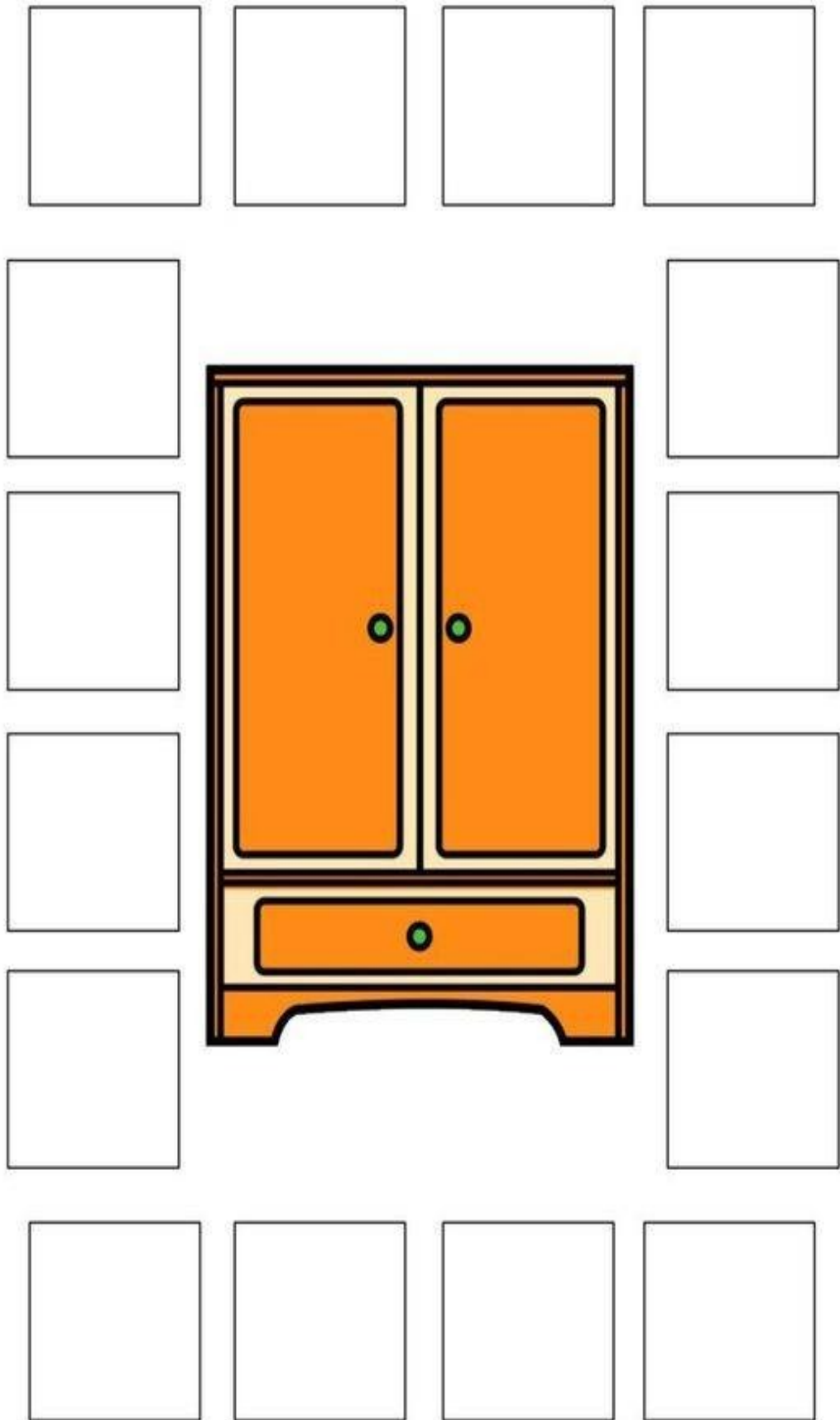
- Κόβω με το ψαλίδι πάνω στις μαύρες γραμμές για να χωριστούν τα παραδείγματα σε 2 εικόνες
- Διαλέγετε ή τα μέρη σώματος ή τα ρούχα και τα κολλάτε σε μία σελίδα
- Ζητάτε από το παιδί αντίστοιχα να βρει και να συμπληρωσει την σωστή αναλογία.

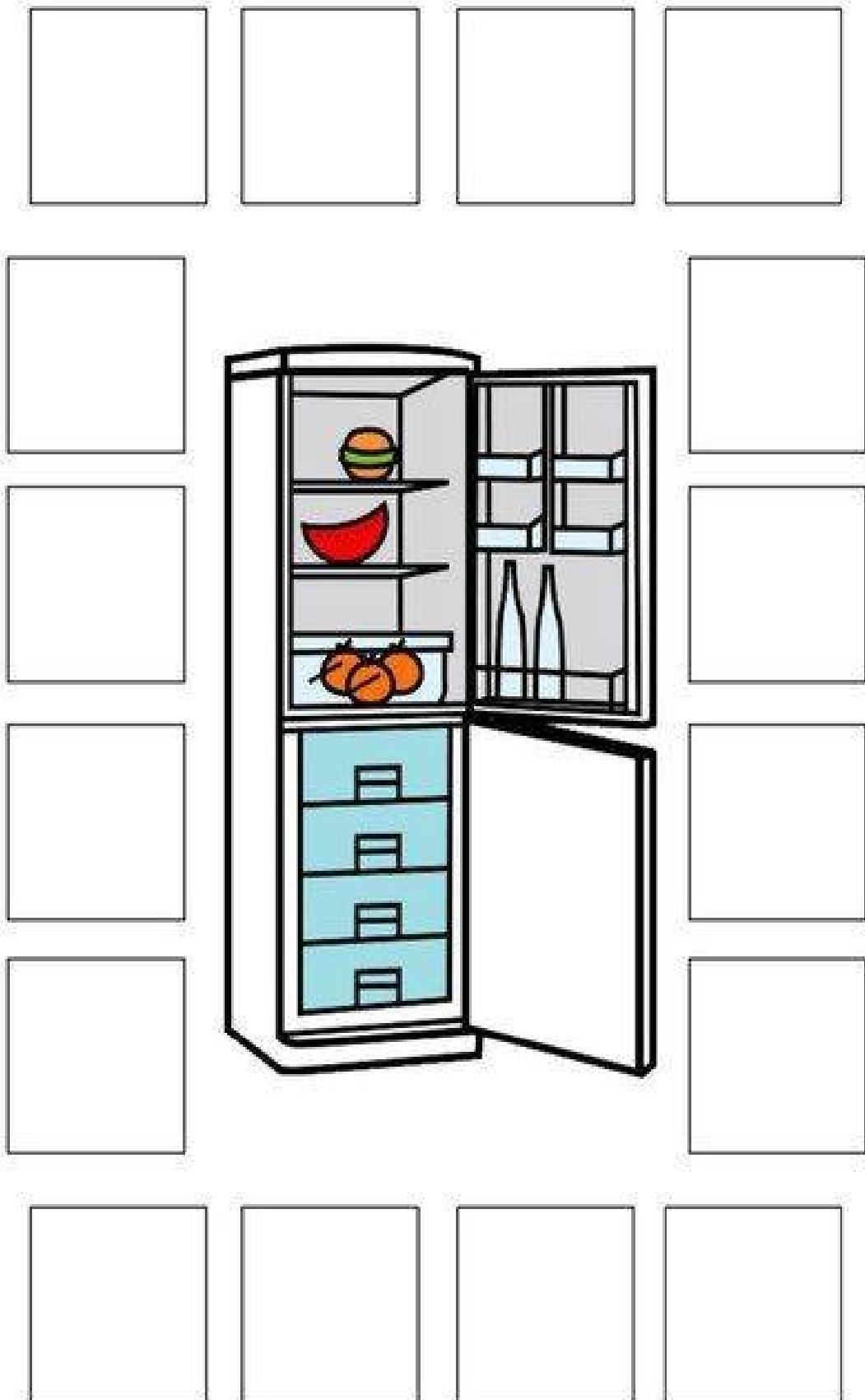
Winter Clothes Puzzle




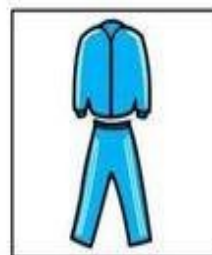
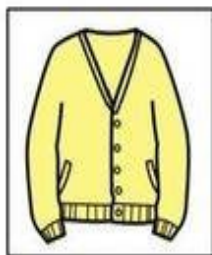



ΟΔΗΓΙΕΣ

- Ζητάμε από το παιδί να ξεχωρίσει τα τρόφιμα από τα ρούχα και να τα τοποθετήσει στην σωστή καρτέλα (π.χ τα τρόφιμα στο ψυγείο και τα ρούχα στην ντουλάπα)
- Το παιδί έχει μπροστά του τις 2 καρτέλες με την ντουλάπα και το ψυγείο
- Κάθε φορά δίνω μία εικόνα στο παιδί και του ζητάω να την τοποθετήσει στην σωστή καρτέλα. Μπορούμε κάθε φορά να συμπληρώνουμε προφορικά π.χ το γάλα μπαίνει μέσα στο ψυγείο
- Μπορείτε να χρησιμοποιήσετε τις καρτέλες με τα τρόφιμα και τα ρούχα για ανάπτυξη λεξιλογίου.



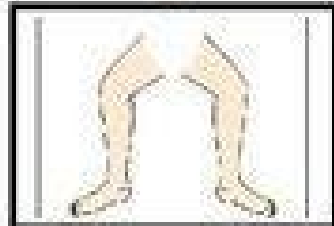
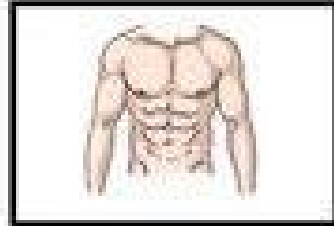
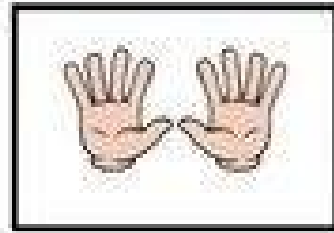







Ενώνω με μία γραμμή τα ρούχα με τα μέρη του σώματος. Μπορώ να κόψω τις εικόνες και να τις ταιριάξω.



MATCH THE ARTICLE OF CLOTHING TO WHERE YOU WEAR IT!


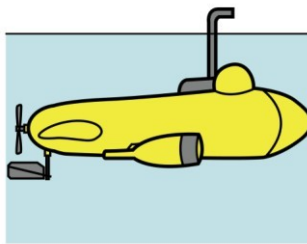





ΟΔΗΓΙΕΣ

- Κόβω τις εικόνες με τα μέσα μεταφοράς.
- Δίνω στο παιδί την καρτέλα με τις τρεις στήλες (ουρανός, θάλασσα,δρόμος)
- Ζητάω να τοποθετήσει στην σωστή στήλη το κάθε μέσο μεταφοράς (π.χ το αεροπλάνο στον ουρανό)

Παναγιώτης Μακρής





Παναγιώτης Μακρής

