

Α' τάξη

ΘΕΜΑΤΙΚΟΣ ΚΥΚΛΟΣ:
ΦΡΟΝΤΙΖΩ ΤΟ ΠΕΡΙΒΑΛΛΟΝ
ΘΕΜΑ: ΟΙΚΟΛΟΓΙΚΗ ΣΥΝΕΙΔΗΣΗ



Εργαστήρια Δεξιοτήτων

Σχ. Έτος: 2023-2024

Υπεύθυνη εκπαιδευτικός: Δαλακούρα Ιωάννα

Η ΜΟΛΥΝΣΗ ΤΟΥ ΑΕΡΑ



ΜΟΛΥΝΣΗ Κ ΚΑΤΑΣΤΡΟΦΗ ΤΗΣ ΓΗΣ



ΜΟΛΥΝΣΗ ΤΟΥ ΝΕΡΟΥ







ΣΥΖΗΤΗΣΑΜΕ ΓΙΑ ΤΗ ΜΟΛΥΝΣΗ ΤΟΥ
ΠΕΡΙΒΑΛΛΟΝΤΟΣ ΜΕΣΑ ΑΠΟ ΜΙΑ ΠΑΡΟΥΣΙΑΣΗ!!



Πότε η γη μας είναι καλά και πότε αρρωσταίνει;

Περιγράψαμε τις εικόνες.

Τις βάλαμε στη σωστή πλευρά.



Ζωγραφίσαμε τη γη μας όταν είναι καλά και όταν είναι "άρρωστη" και κολλήσαμε τις εικόνες!





Η ΓΗ ΕΙΝΑΙ ΚΑΛΑ



Η ΓΗ ΑΡΡΩΣΤΑΙΝΕΙ



Διαβάσαμε το παραμύθι της κυρίας Χάρτινης και ζωγραφίσαμε τους φίλους της!!



Διαβάσαμε το παραμύθι « Ο κύριος Μπεν, η Μου και τα σκουπίδια» και ζωγραφίσαμε τα σκουπίδια που βρήκε ο κύριος Μπεν και ανακυκλώνονται.


Όνομα: **Παναγιώτης** Ημερομηνία:

Διαβάζοντας το παραμύθι: Ο κύριος Μπεν, η Μου και τα σκουπίδια, της Σοφίας Ζαραμπούκα
Τι βρήκε ο κύριος Μπεν στα σκουπίδια; Μπορείς να ζωγραφίσεις μόνο όσα από αυτά μπορούν να ανακυκλωθούν:



Όνομα: **Γιάννης** Ημερομηνία:

Διαβάζοντας το παραμύθι: Ο κύριος Μπεν, η Μου και τα σκουπίδια, της Σοφίας Ζαραμπούκα
Τι βρήκε ο κύριος Μπεν στα σκουπίδια; Μπορείς να ζωγραφίσεις μόνο όσα από αυτά μπορούν να ανακυκλωθούν:



Όνομα: **ΔΗΜΗΤΡΗΣ** Ημερομηνία:

Διαβάζοντας το παραμύθι: Ο κύριος Μπεν, η Μου και τα σκουπίδια, της Σοφίας Ζαραμπούκα
Τι βρήκε ο κύριος Μπεν στα σκουπίδια; Μπορείς να ζωγραφίσεις μόνο όσα από αυτά μπορούν να ανακυκλωθούν:







Όνομα: Ημερομηνία:

Διαβάζοντας το παραμύθι: Ο κύριος Μπεν, η Μου και τα σκουπίδια, της Σοφίας Ζαραμπούκα
Τι βρήκε ο κύριος Μπεν στα σκουπίδια; Μπορείς να ζωγραφίσεις μόνο όσα από αυτά μπορούν να ανακυκλωθούν:



Κάναμε φύλλα εργασίας...

 αλουμίνιο	 πλαστικό	 χαρτί	 γυαλί
A	B	Γ	Δ

Η κονσέρβα  είναι από ... Α

Μην ξεχάσεις να πετάξεις το μπουκάλι της μπίρας στην ανακύκλωση ! 

Έχω ένα πακέτο  για την ανακύκλωση ! Γ

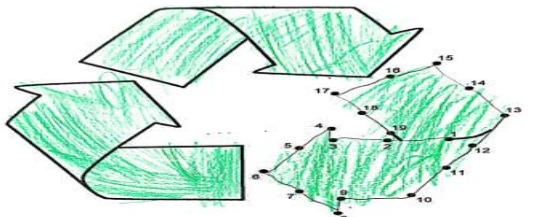
Μπορώ να ρίξω μια χαρτοσακούλα  στην ανακύκλωση ; Γ

Στην ανακύκλωση πετώ , το μπουκάλι τ' αδειανό ! Β


Τα κουτιά απ' τα αναψυκτικά μέσα στον κάδο είναι πιά ! Α

Όνομα: Ναταλία




1. Ενώνω τους αριθμούς σωστά κ χρωματίζω το σύμβολο της ανακύκλωσης.









2. Βοηθάω το αγόρι της εικόνας να φτάσει στον κάδο να πετάξει τα σκουπίδια που κρατάει.









Γράφω τις σύνθετες λέξεις με το χαρτί.

 +  = 
χαρτί + κουτί = χαρτόκουτο

 +  = 
χαρτί + πετοίο = χαρτοπέτοιο

 +  = 
χαρτί + πόλεμος = χαρτοπόλεμος

 +  = 
χαρτί + νόμισμα = χαρτονόμισμα

 +  = 
χαρτί + αετός = χαρταετός

Τα κουτάκια από τα αναψυκτικά μπερδεύτηκαν ! Μπορείς να τα βάλεις στη σειρά για να σχηματιστεί η λέξη ΑΝΑΚΥΚΛΩΣΗ ; Κόλλησε τα με τη σωστή σειρά !



Γράψε τη λέξη που σχημάτισες : ΑΝΑΚΥΚΛΩΣΗ

Το κρυπτόλεξο της ανακύκλωσης . Μέσα στο χαρτί έχουν γραφεί ποια από τα υλικά ανακυκλώνονται . Μπορείς να τα εντοπίσεις και να τα κυκλώσεις ;


ΑΝΑΚΥΚΛΩΣΗ


ΤΗΛΕΟΡΑΣΗ

Α Μ Κ Ι Ν Η Τ Ο Γ Η Χ
 Μ Α Ν Α Κ Υ Κ Λ Ω Σ Η
 Π Χ Α Ρ Τ Ι Κ Α Τ Ι Α Γ Ι Α Λ Λ Α
 Ο Τ Π Λ Α Σ Τ Ι Κ Ο Ρ Τ Ω Ν Ι
 Ρ Τ Η Λ Ε Ο Ρ Α Σ Η Ε Ι Κ Λ Ω
 Α Ν Α Κ Υ Κ Λ Ω Σ Η Χ Α Ζ Ρ Ι
 Ε Φ Α Λ Ο Υ Μ Ι Ν Ι Ο Ε Ρ Γ
 Β Γ Υ Α Λ Ι Ε Φ Β Ν Μ Α Ρ Ο
 Ρ Α Δ Ε Φ Η Μ Ε Ρ Ι Δ Α Ψ Κ


ΑΛΟΥΜΙΝΙΟ


ΧΑΡΤΙ


ΚΙΝΗΤΟ


ΓΥΑΛΙ


ΠΛΑΣΤΙΚΟ


ΕΦΗΜΕΡΙΔΑ




Επιθεωρητής Μπλέκας...
Είμαι κάδος μπλε
και το σύμβολο μου είναι τα πράσινα
βελάκια, για να ανακυκλώνουν όλα
τα παιδάκια!!



Για μένα ξέρετε πολλά,
είμαι σίγουρος παιδιά!!
Τέρι με λένε ή
περιβάλλον.



Εγώ είμαι η **Μπέτυ η**
Κομποστοποίηση. Μπορεί
να μην έχετε ακούσει κάτι
για εμένα όμως και εγώ
είμαι πολύ σημαντική!!




Και κάπου εδώ εμφανίζομαι
κι εγώ... Ήρθα να
καθαρίσω, τη γη να
βοηθήσω!! **Άννα** με λένε
και **ανακυκλώνω**. Μαζί θ'
ανακυκλώσουμε, το
περιβάλλον μας θα
σώσουμε.

Ενεργ
Μεταβ

Γνωρίσαμε καινούριους φίλους.

Όνομα.....
Ζωγραφίζω τους κάδους και βάζω τα υλικά στο σωστό κάδο.

χυαλί



πλαστικό



αλουμίνιο



χαρτί



ΒΑΛΛΑΜΕ ΤΑ ΥΛΙΚΑ ΣΤΟ ΣΩΣΤΟ ΚΑΔΟ

Ξεχωρίσαμε τα υλικά...



Μιλήσαμε για τα υλικά που μπορούν να ανακυκλωθούν και κάναμε το φύλλο εργασίας.



...τις αντικείμενα ανακυκλώνονται και ποια όχι ; Μπορείς να τα κολλήσεις στη σωστή στήλη ;

Ανακυκλώνονται	Δεν ανακυκλώνονται

...τις αντικείμενα ανακυκλώνονται και ποια όχι ; Μπορείς να τα κολλήσεις στη σωστή στήλη ;


Ανακυκλώνονται	Δεν ανακυκλώνονται

Τι ανακυκλώνεται και τι όχι;




Κάναμε και λίγα μαθηματικά!!


Πόσα είναι τα ανακυκλώσιμα προϊόντα; Γράψε το σωστό αριθμό.




3




5



9




7




1

Ανακύκλωση και μαθηματικά. Χρωμάτισε τόσα ανακυκλώσιμα προϊόντα, όσα σου ζητάει ο αριθμός στην κάθε στήλη.

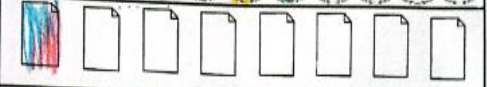
5




7




1




8



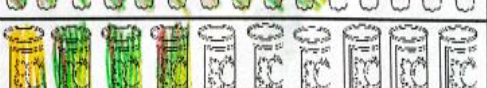
2




10




4




9




3




6



Ανακύκλωση και προσθέσεις.




+




=

6




+




=

5




+




=

8













+



=

7

Πίνακας διπλής εισόδου για την ανακύκλωση: Τι σχήμα έχουν τα προϊόντα της ανακύκλωσης; Σημείωσε με ένα X το σωστό τετραγωνάκι.

			
	X		
			X
			X
	X		
		X	
	X		

Όνομα: _____

As ta διαχωρίσουμε!

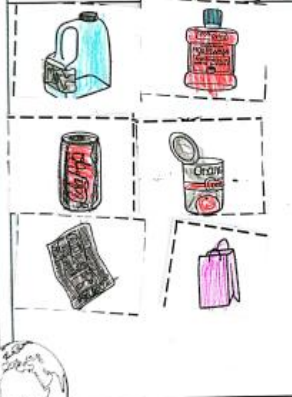
Κόψε και κόλλησε τις εικόνες στην κατάλληλη θέση.



Ανακύκλωση



Κομποστοποίηση



Όνομα: _____

As ta διαχωρίσουμε!


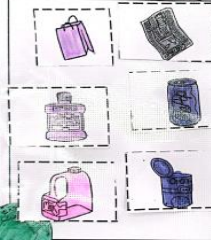
Κόψε και κόλλησε τις εικόνες στην κατάλληλη θέση.



Ανακύκλωση



Κομποστοποίηση



Όνομα: _____

As ta διαχωρίσουμε!


Κόψε και κόλλησε τις εικόνες στην κατάλληλη θέση.



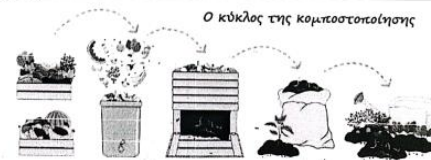
Ανακύκλωση



Κομποστοποίηση



Ο κύκλος της κομποστοποίησης





Μιλήσαμε για την κομποστοποίηση.

Ο κύκλος της κομποστοποίησης

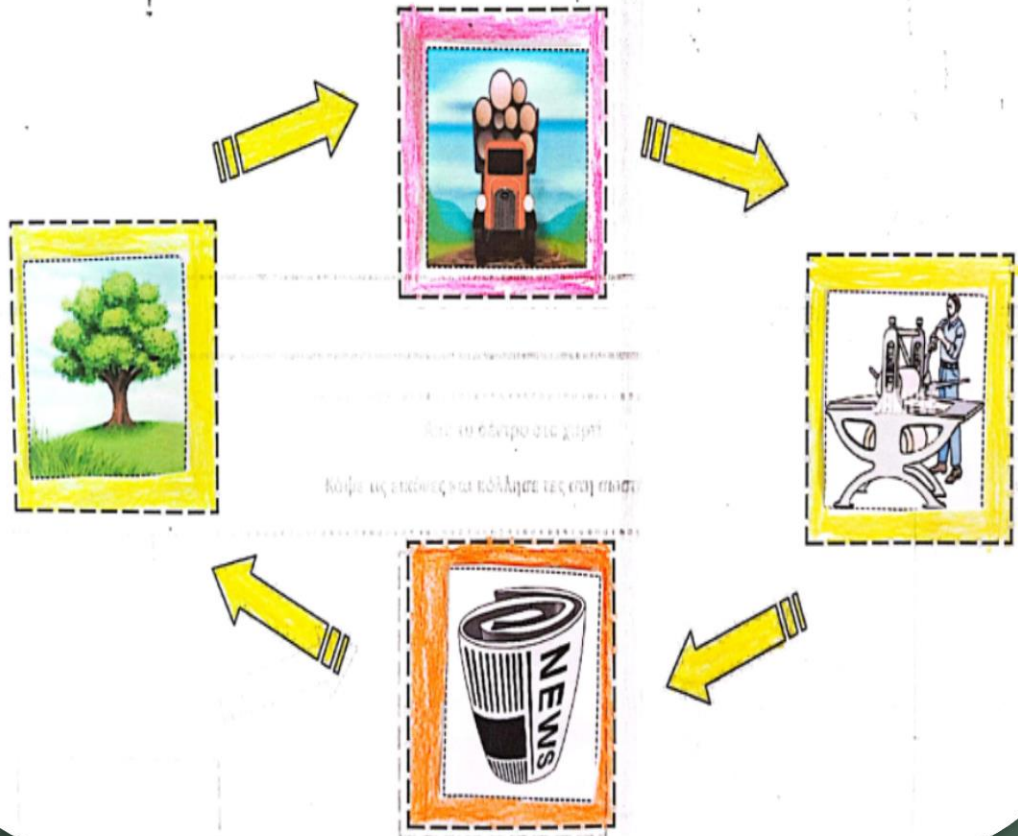


Από το δέντρο στο χαρτί!


Όνομα: Δήμητρα  

Ημερομηνία: _____

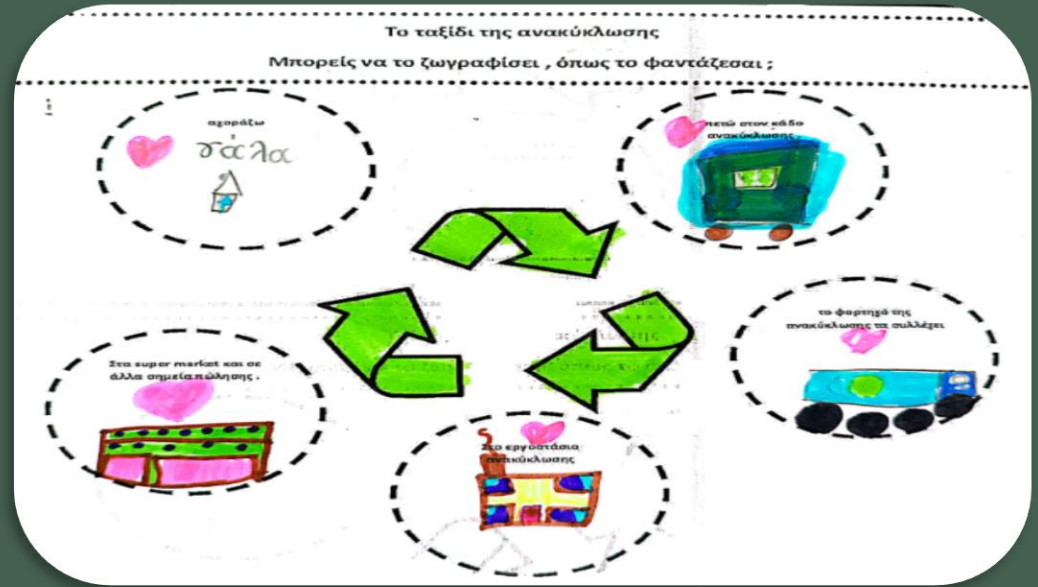
Από το δέντρο στο χαρτί



Το ταξίδι ενός πλαστικού μπουκαλιού.















Ταξίδι της ανακύκλωσης...















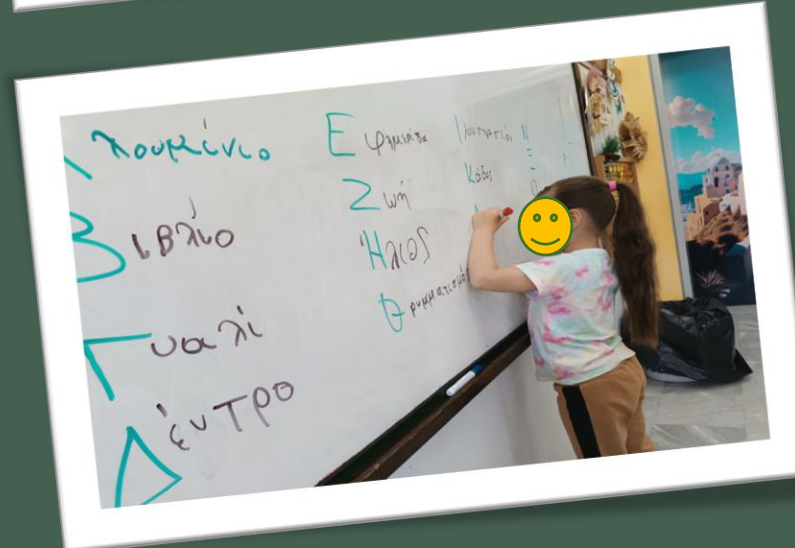
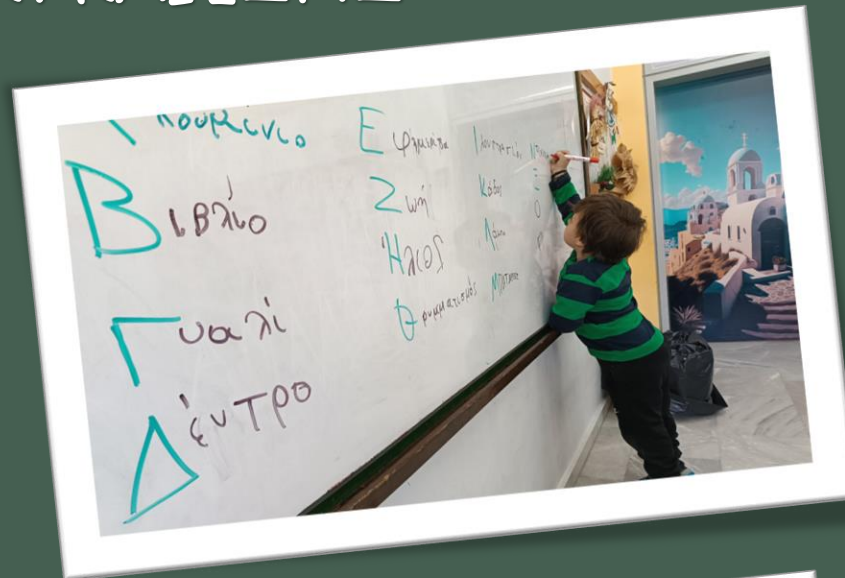
Η ΑΛΦΑΒΗΤΑ ΤΗΣ ΑΝΑΚΥΚΛΩΣΗΣ

Όνομα: Δημήτρης

Η αλφαβήτα της ανακύκλωσης

Α	Αλάτι	
Β	Βιβλίο	
Γ	Γυαλί	
Δ	Έξυπτο	
Ε	Εφημερίδα	
Ζ	Ζωή	
Η	Ηλιος	
Θ	Θυμωτισμένος	
Ι	Ισλαμ τρασίων	
Κ	Κάδος	
Λ	Λάμπα	
Μ	Μπαταρίες	

Ν	Νεφελισμός	
Ξ	Ξύλο	
Ο	Ουστό	
Π	Παστίλι	
Ρ	Ύπανοζ	
Σ	Κουπίδια	
Τ	ΕΤΡΑΞΙΟ	
Υ	Υψασμα	
Φ	Ελάς	
Χ	Χαρτί	
Ψ	αλιζι	
Ω	φέλιμος	




Φτιάξαμε σελιδοδείκτες με το σύνθημά μας!!




Φτιάξαμε την κυρία Ανακύκλωση!!



Παίξαμε...



Πήραμε τον έπαινό μας!!



Φτιάξαμε καπελάκια με τη γη καθαρή!!

