



# Wordwall

ΧΑΣΠΑΡΗ ΣΟΦΙΑ – ΜΑΡΙΑ ,  
ΕΚΠΑΙΔΕΥΤΙΚΟΣ ΠΕ06

# Τι είναι το Wordwall;

Το Wordwall είναι μια πλατφόρμα εκπαιδευτικών παιχνιδιών που σχεδιάστηκε για εκπαιδευτικούς.

Το Wordwall επιτρέπει στους χρήστες να δημιουργήσουν διάφορα εκπαιδευτικά παιχνίδια και δραστηριότητες, όπως κυνήγι λέξεων, κρυπτόλεξα, παζλ και πολλά άλλα.

Οι εκπαιδευτικοί μπορούν να χρησιμοποιήσουν το Wordwall για να δημιουργήσουν διαδραστικά μαθησιακά περιβάλλοντα και να ενεργοποιήσουν τους μαθητές τους μέσω διασκεδαστικών παιχνιδιών.

Η πλατφόρμα παρέχει εργαλεία για τη δημιουργία, την προβολή και την κοινή χρήση των διαδραστικών αυτών παιχνιδιών.


# Εγγραφή στην πλατφόρμα

**Wordwall** Δημιουργήστε καλύτερα μαθήματα γρηγορότερα

Αρχική Δυνατότητες Πλάνα τιμών Σύνδεση Εγγραφή ελληνικά

## Δημιουργήστε εύκολα τις δικές σας εκπαιδευτικές δραστηριότητες

Δημιουργήστε προσαρμοσμένες δραστηριότητες για την τάξη σας. Κουίζ, αντιστοιχίσεις, παιχνίδια λέξεων και πολλά άλλα.



Εκπαιδευτικός  
Εκτυπώσιμα  
Διαδραστικά

[Εγγραφείτε και δημιουργήστε](#)

### Εύκολο σαν το 1-2-3

Δημιουργήστε τις δικές σας δραστηριότητες με λίγες μόνο λέξεις και μερικά κλικ.

## Εγγραφή σε Basic λογαριασμό



Ή

Τοποθεσία



Ελλάδα

...παραδέχομαι τους Όρους... και τη




# Δυνατότητες του Wordwall

- ✓ Δημιουργία διαδραστικών και εκτυπώσιμων δραστηριοτήτων. Τα περισσότερα πρότυπα είναι διαθέσιμα τόσο σε διαδραστική όσο και σε εκτυπώσιμη έκδοση.
- ✓ Τα διαδραστικά αναπαράγονται σε οποιαδήποτε συσκευή με δυνατότητα Web, όπως έναν υπολογιστή, tablet, τηλέφωνο ή διαδραστικό πίνακα.
- ✓ Μπορούν να αναπαραχθούν μεμονωμένα από τους μαθητές, ή να γίνουν ομαδικά μέσα στην τάξη με την καθοδήγηση του εκπαιδευτικού.
- ✓ Τα εκτυπώσιμα μπορούν να εκτυπωθούν απευθείας ή να ληφθούν ως αρχείο PDF. Μπορούν να χρησιμοποιηθούν μαζί με τις διαδραστικές ή ως αυτόνομες δραστηριότητες.

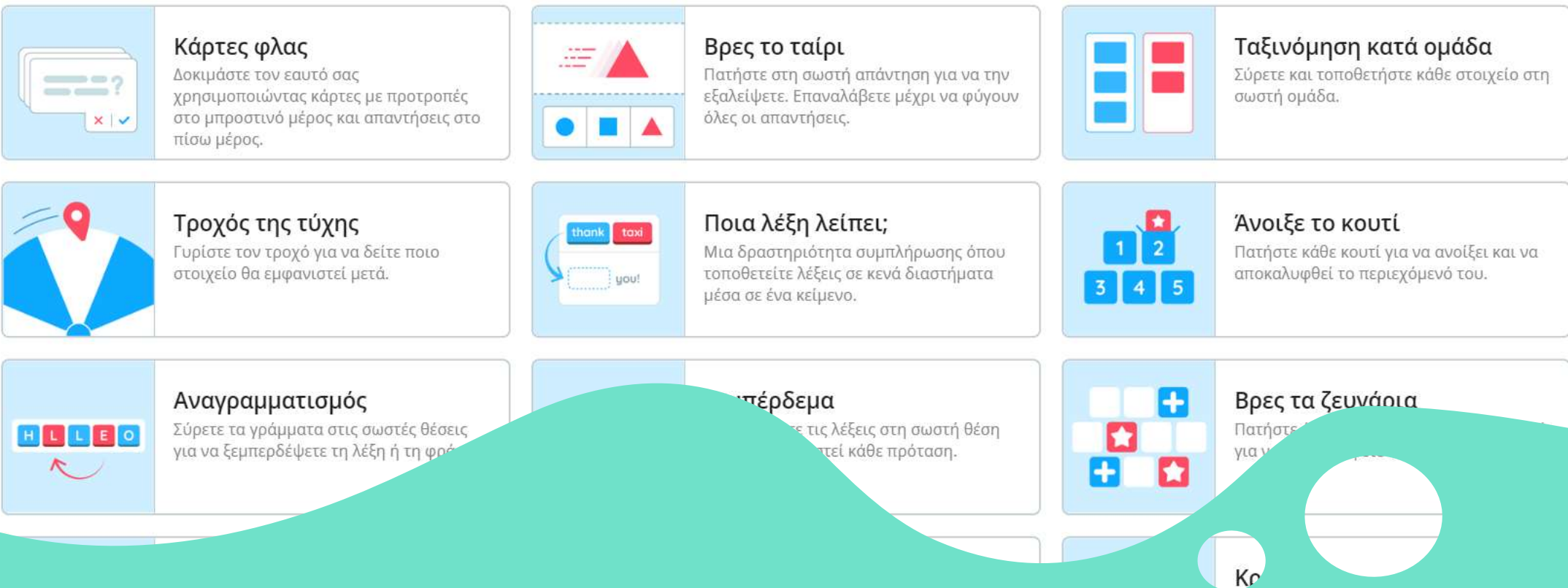
# Δημιουργία με πρότυπα

Οι δραστηριότητές μας δημιουργούνται με τη χρήση ενός συστήματος προτύπων.



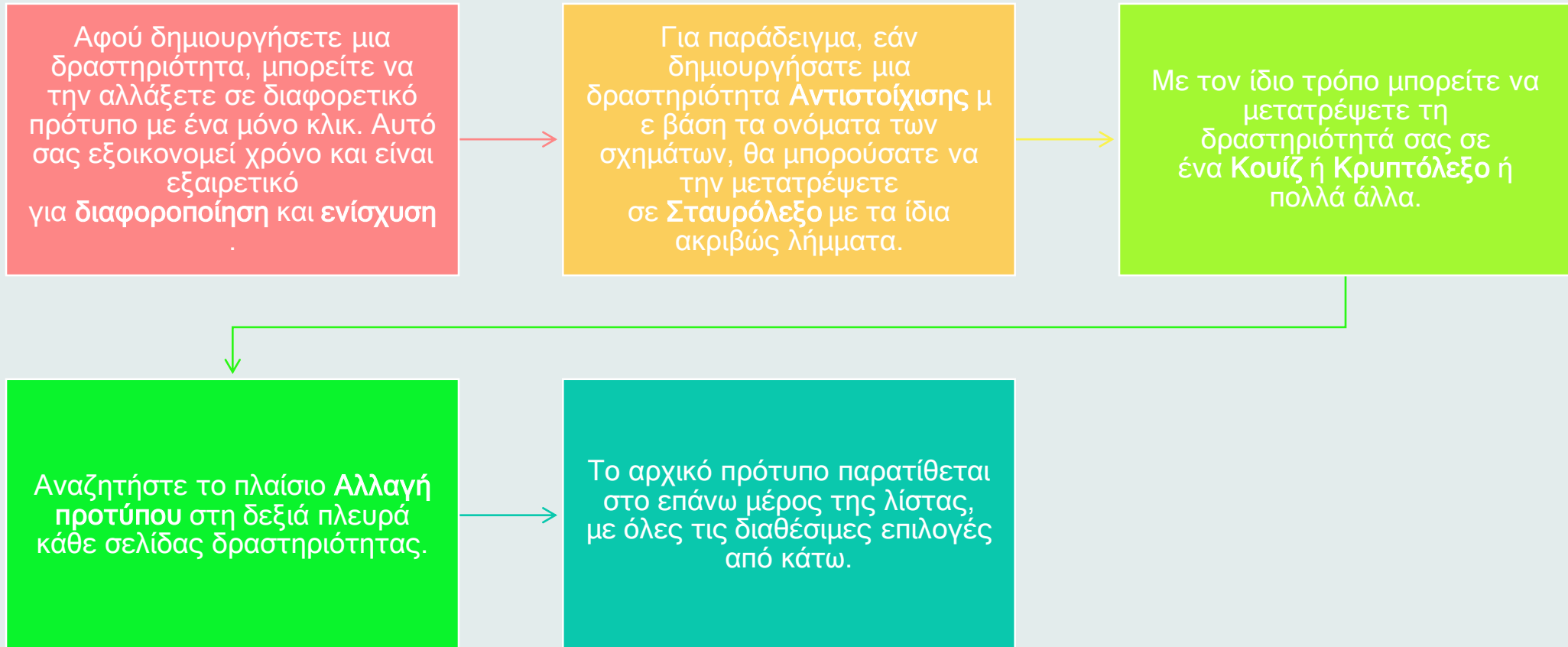
Στα πρότυπα περιλαμβάνονται κλασικές εργασίες όπως το Κουίζ και το Σταυρόλεξο. Επίσης έχουμε βιντεοπαιχνίδια όπως ο Λαβύρινθος και το Αεροπλάνο. Υπάρχουν και εργαλεία διαχείρισης τάξης, όπως το Διάγραμμα θέσεων.

# Επιλογή προτύπου



- ❑ Για να δημιουργήσετε μια νέα δραστηριότητα, ξεκινήστε επιλέγοντας πρότυπο και στη συνέχεια εισάγετε το περιεχόμενό σας. Μπορείτε να δημιουργήσετε μια πλήρως διαδραστική δραστηριότητα σε μόνο λίγα λεπτά.
- ❑ Αν έχετε ήδη εγγραφεί πηγαίνετε στο «Νέα Δραστηριότητα», το πρώτο βήμα της διαδικασίας είναι να επιλέξετε πρότυπο, έτσι θα δείτε τη λίστα εκεί.

# Αλλαγή προτύπου





## Αντιστοίχιση

## Portugal



Σύρετε και τοποθετήστε κάθε  
λέξη-κλειδί δίπλα στον ορισμό της.



Portugal

από Sofixaspar

Μοιραστείτε

Αλλαγή προτύπου

ΔΙΑΔΡΑΣΤΙΚΑ



Αντιστοίχιση



Βρες το ταίρι



Σταυρόλεξο



Κουίζ



Τηλεπαιχνίδι

Εμφάνιση όλων

# Πώς αναθέτω μια δραστηριότητα στους μαθητές;




Αντιστοίχιση

Portugal



Σύρετε και τοποθετήστε κάθε λέξη-κλειδί δίπλα στον ορισμό της.




Portugal

από Sofixaspar

+ Προσθήκη  
ετικετών

Επεξεργασία περιεχομένου  Ανάθεση εργασίας [Περισσότερα](#) ▾

 Μοιραστείτε

Αλλαγή π

ΔΙΑΔΡΑΣΤΙ



Εμφ

## Ρυθμίσεις εργασίας

Τίτλος αποτελεσμάτων

### Εγγραφή

Εισαγωγή ονόματος

Οι μαθητές πρέπει να εισάγουν ένα όνομα πριν ξεκινήσουν.

Ανώνυμος

Δεν απαιτείται εγγραφή ή όνομα - απλά παίξε.

Τάξη Google

Μοιραστείτε αυτήν τη δραστηριότητα στην Τάξη Google

### Προθεσμία

Καμία



9:00



DD/MM/YYYY

### Τέλος παιχνιδιού

Εμφάνιση απαντήσεων

Κατάταξη

Ξεκίνησε ξανά

◀ Πίσω

Έναρξη ▶

αναγνωσιμότητα

Βιβλιοθήκη

ΓΡΑΜΜΑΤΟΣΕΙΡΕΣ

Προεπιλογή

## Η εργασία δημιουργήθηκε

 **Όλα έτοιμα**

Δώστε αυτόν τον σύνδεσμο στους μαθητές σας:



<https://wordwall.net/play/59687/770/495>

Αντιγραφή

Μοιραστείτε ή ενσωματώστε:



Προστέθηκε μια εγγραφή στο [Τα Αποτελέσματά μου](#)

Εντάξει

Πώς μπορώ να  
δω τα  
αποτελέσματα;

Επισκεφθείτε την  
ενότητα Τα Αποτελέσματά μου στο  
επάνω μέρος της σελίδας και, στη  
συνέχεια, επιλέξτε τη δραστηριότητα για  
την οποία θέλετε να δείτε τα  
αποτελέσματα.

Τα αποτελέσματα κάθε μαθητή είναι  
διαθέσιμα μόλις ο μαθητής ολοκληρώσει  
τη δραστηριότητα.


# Τα αποτελέσματά μου...

The screenshot shows the Wordwall interface for a matching activity. The main area is dark with the title "Αντιστοίχιση Portugal" in white. Below the title, there are several word cards: "Internacional", "Castle", "Hotel", and "Beach". A large blue play button with the text "ENARΧΗ" is overlaid on the cards. At the bottom, there is a text prompt: "Σύρετε και τοποθετήστε κάθε λέξη-κλειδί δίπλα στον ορισμό της." (Drag and place each key-word next to its definition). The right sidebar contains a menu with options: "Αλλαγή προτύπου", "ΔΙΑΦΑΝΤΑ", "Αντιστοίχιση", "Ένας το πακέ", "Στασάλεσε", "Κουίζ", "Τηλεμαχηλάκι", and "Εργαστήριο". The top navigation bar includes the Wordwall logo, user name "sofiaspar", and navigation links like "Νέο δραστηριότητα", "Αναζήτηση", and "Τα αποτελέσματά μου".

The screenshot shows the "Τα αποτελέσματά μου" (My results) page in Wordwall. The page title is "Τα αποτελέσματά μου" and it features a search bar with "Μία φωνή", "Κόδος", and "Αναζήτηση...". Below the search bar, there are two result cards for the activity "Αντιστοίχιση Portugal". The first card is titled "Αποτέλεσμα 1 για 'Portugal'" and shows a score of 0/10. The second card is titled "Αποτέλεσμα 2 για 'Portugal'" and also shows a score of 0/10. Both cards include a small version of the activity interface and a date/time stamp: "6 Δεκ 2025 - χωρίς πρόσβαση". The top navigation bar is identical to the first screenshot, showing the Wordwall logo, user name "sofiaspar", and navigation links.

# Μοιραστείτε με εκπαιδευτικούς

Κάθε δραστηριότητα που δημιουργείτε μπορεί να μετατραπεί σε δημόσια. Έτσι μπορείτε να μοιραστείτε τη δραστηριότητα με email, στα μέσα κοινωνικής δικτύωσης ή μέσω άλλων μέσων. Επίσης, επιτρέπει σε άλλους εκπαιδευτικούς να βρουν τη δραστηριότητά σας στα αποτελέσματα αναζήτησης στην [Κοινότητα](#), να παίξουν και να δημιουργήσουν με αυτήν.



**ΑΛΦΑΒΗΤΑ: ΤΙ ΑΡΧΙΖΕΙ Α...**  
από Kostibaskostas  
Κουίζ




**ΠΑΣΧΑ**  
από Atravidou  
Σωστό ή Λάθος



**Ρήμα είμαι**  
από Greekonline  
Ποια λέξη λείπει



**Κλικ Α1 | Υποτακτική**  
από Thegreekonline  
Αντιστοίχιση



**ΖΕΠ Λεξιλόγιο: Τα χρώμ...**  
από Katerinakypriou  
Αντιστοίχιση



**σι/τσ/τζ**  
από Elina43  
Κουίζ



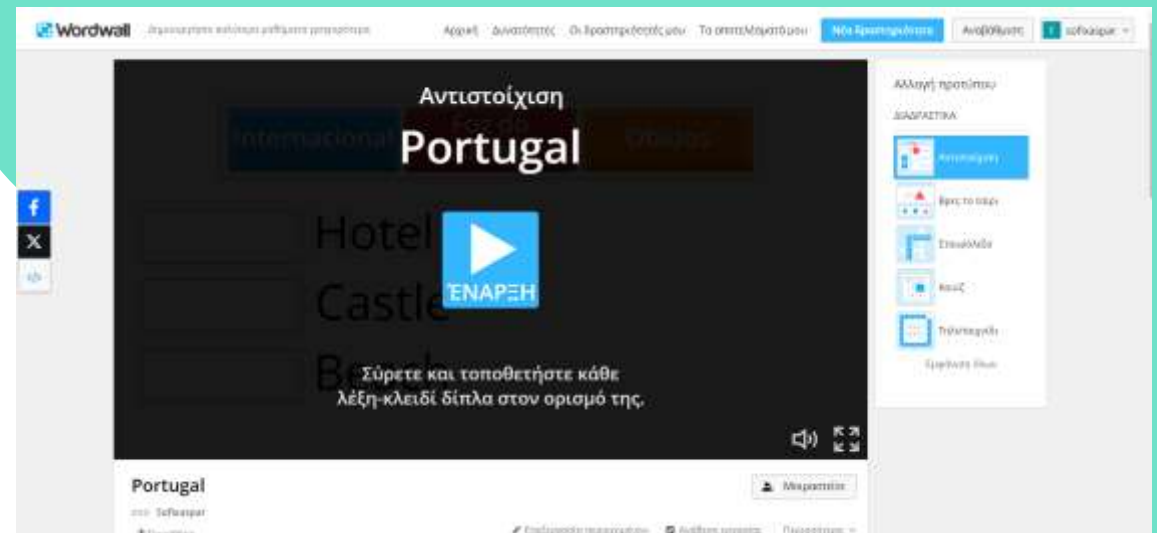
# Πώς μοιράζομαι με εκπαιδευτικούς;

Θα σας δοθεί ένας μοναδικός σύνδεσμος για τη δραστηριότητά σας, ο οποίος μπορεί να σταλεί μέσω email ή να αναρτηθεί στα μέσα κοινωνικής δικτύωσης.

Όλες οι δραστηριότητες είναι αρχικά ιδιωτικές όταν τις δημιουργείτε.

Στη συνέχεια, πατήστε στο **Δημοσιοποιήστε** και θα έχετε την επιλογή να προσθέσετε ετικέτες για την ηλικία, το αντικείμενο και το θέμα. Αν βάλετε ετικέτες, οι δραστηριότητές σας θα είναι ευκολότερο να βρεθούν από άλλους εκπαιδευτικούς.

Για να μοιραστείτε μια δραστηριότητα, κάντε κλικ στο **Μοιραστείτε** στη σελίδα της δραστηριότητας.



## Κοινή χρήση πόρου

Τίτλος

Portugal

- Pré-Escolar Berçário Jardim Da Infância Educação Primária 1º Ciclo Grau 1 Grau 2 Grau 3 Grau 4 2º Ciclo Grau 5 Grau 6 3º Ciclo Grau 7 Grau 8 Grau 9 Educação Secundária  
Grau 10 Grau 11 Grau 12 Educação Vocacional Ensino Superior Educação Especial Precisa De Necessidades + Προσθήκη Ηλικιακής Ομάδας
- Alemão Católico Cidadania E Desenvolvimento Ciências Da Natureza Computador E Ele Drama Educação Artística Educação Física Educação Moral E Religiosa Educação Musical  
Educação Sexual Educação Tecnológica (Artesanato) English English- EFL Espanhol Estudo Do Meio Filosofia Física Francês Geografia História História De Portugal Linguagem  
Matemática Ortografia Português Química Terapia Da Fala Nicolevinagretf Visual Education (Visual Arts) Vocabulário + Προσθήκη Αντικειμένου

+ Προσθήκη Θέματος

Ιδιωτικό

Δημοσίευση ▶

## Η δραστηριότητα δημοσιεύτηκε

 Όλα έτοιμα

  [Αντιγραφή](#)

Μοιραστείτε ή ενσωματώστε:



Αυτή η δραστηριότητα εμφανίζεται τώρα και στο [Το προφίλ μου](#)

Εντάξει

# Βασικός λογαριασμός (Basic)

Κάθε μήνα η 5 δωρεάν δραστηριότητες που μπορεί ένας εκπαιδευτικός να δημιουργήσει, ανανεώνονται.

Για δυνατότητα δημιουργίας περισσότερων δραστηριοτήτων, υπάρχει μηνιαία συνδρομή για όποιον το επιθυμεί.

## Basic Δωρεάν

Τρέχον σχέδιο

---

Αυτό περιλαμβάνει

- ✓ Δημιουργήστε έως και 5 δραστηριότητες
- ✓ 18 τυπικά πρότυπα  
εμφάνιση λίστας
- ✓ 27 τυποποιημένων θεμάτων  
εμφάνιση λίστας

# Σχολικά πλάνα

← Ατομικά πλάνα

Σχολικά πλάνα

Πόσοι εκπαιδευτικοί;



1

2

3

μέχρι  
5

μέχρι  
10

μέχρι  
20

μέχρι  
50

Περισσότεροι

**Standard**

€ 216

ετησίως - EUR

5 χρήστες στην τιμή των 4

Επιλογή

**Pro**

€ 324

ετησίως - EUR

5 χρήστες στην τιμή των 4

Επιλογή

## Συχνές ερωτήσεις

### ▼ Μπορώ μόνο να πάρω μια προσφορά;

Ναι, επιλέξτε ένα πλάνο από τα παραπάνω και στη συνέχεια προχωρήστε στο βήμα 3. Θα λάβετε ένα έγγραφο προσφοράς για αποθήκευση ή εκτύπωση. Δεν υπάρχει καμία υποχρέωση και η τιμή ισχύει για 30 ημέρες. Ο φόρος θα αφαιρεθεί για τα σχολεία και τις επιχειρήσεις που πληρούν τις προϋποθέσεις της ΕΕ.

### ▼ Τι θα συμβεί αν η συνδρομή του σχολείου μου τελειώσει;

Όλοι οι χρήστες θα υποβαθμιστούν σε **Basic**. Οι υφιστάμενοι πόροι τους θα παραμείνουν προσβάσιμοι και ανεπηρέαστοι, αλλά δεν θα είναι σε θέση να δημιουργήσουν ελεύθερα νέους πόρους.

Οποιοσδήποτε σε αυτή τη θέση μπορεί να αναβαθμίσει μεμονωμένα το λογαριασμό του, εάν επιθυμεί να διατηρήσει την πλήρη λειτουργικότητα.

### ▼ Μπορεί το σχολείο μου να λάβει δοκιμαστική έκδοση;

Δεν υπάρχει δοκιμαστική έκδοση για σχολεία. Ο καθένας μπορεί να εγγραφεί με ένα λογαριασμό **Basic** και να δοκιμάσει δωρεάν.



# Συχνές ερωτήσεις



Thank  
you!