

## ΟΔΗΓΙΕΣ ΓΙΑ ΓΟΝΕΙΣ-ΜΑΘΗΤΕΣ

1. Ανοίγουμε το έγγραφο ΣΥΝΔΕΣΜΟΙ ΕΚΠΑΙΔΕΥΤΙΚΩΝ, που μας έχει στείλει η διεύθυνση του σχολείου
2. Κάνουμε κλικ στον σύνδεσμο του εκπαιδευτικού που θέλουμε να παρακολουθήσουμε το μάθημά του.

### ΣΥΝΔΕΣΜΟΙ ΕΚΠΑΙΔΕΥΤΙΚΩΝ

Χιώτης Γιάννης:

<https://join.zoom.us/j/91234567890>

Ευαγγελία Παπαδοπούλου: <https://join.zoom.us/j/91234567890>

Διονύσης Παναγιώτης: <https://join.zoom.us/j/91234567890>

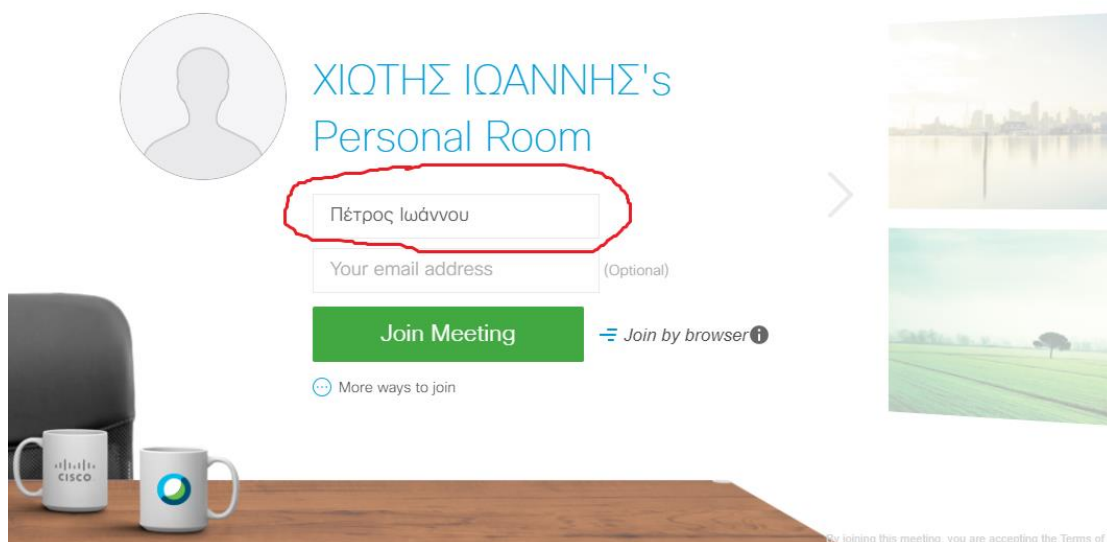
Ελισσαβεττα Στεφανου: <https://join.zoom.us/j/91234567890>

Ελευθερία Νικολαου: <https://join.zoom.us/j/91234567890>

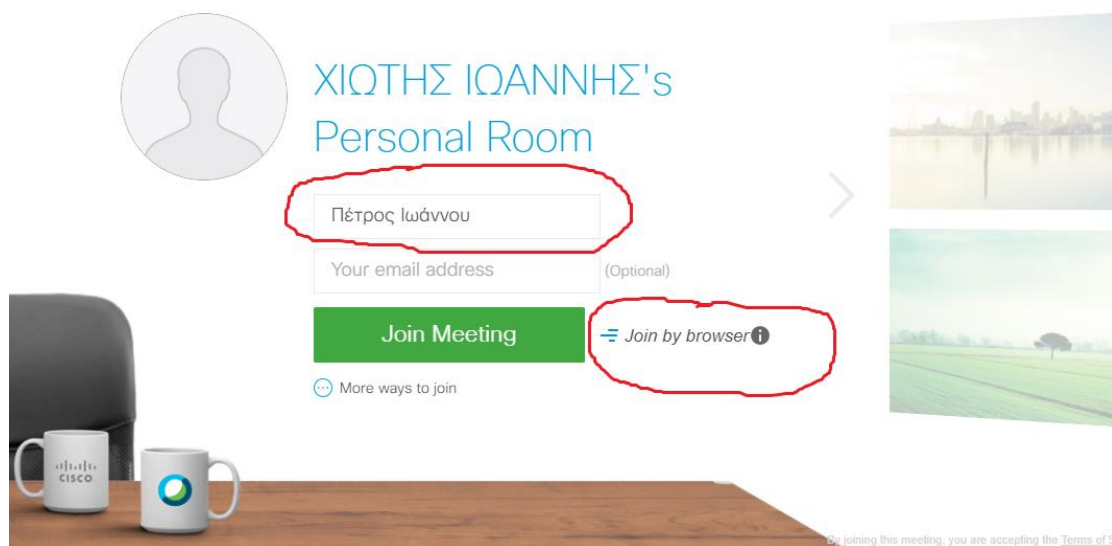
Ασημασιανθη Παπαδοπουλου: <https://join.zoom.us/j/91234567890>

Ευαγγελία Παπαδοπούλου: <https://join.zoom.us/j/91234567890>

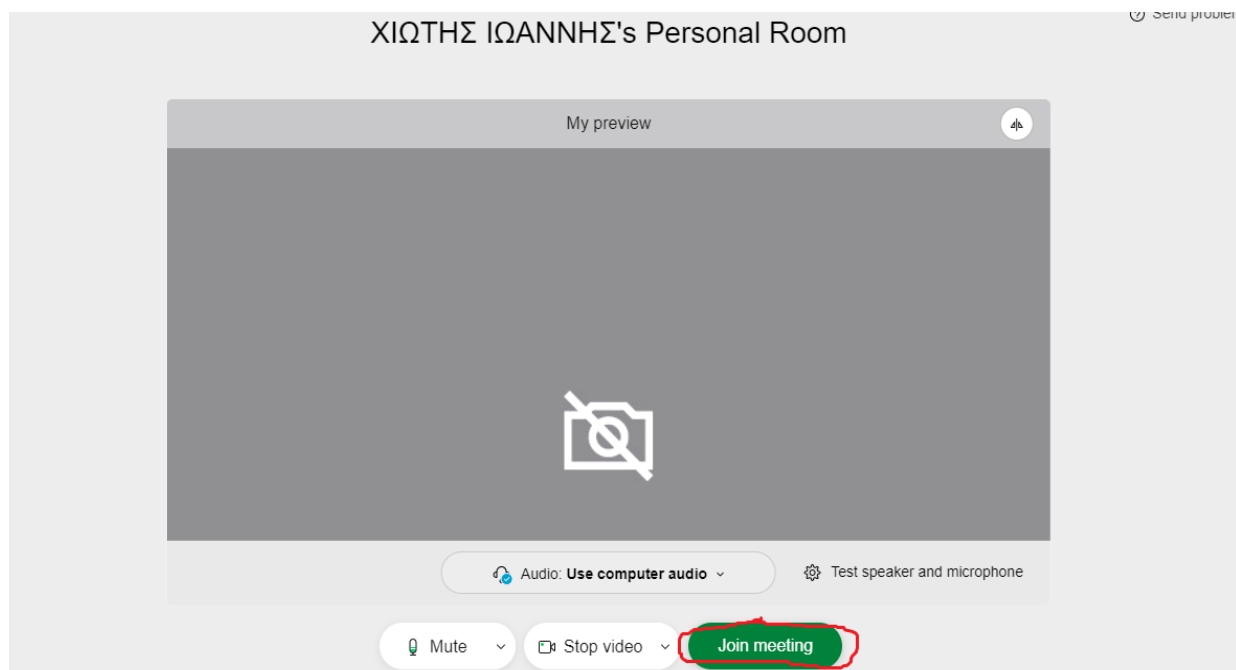
3. Στο παράθυρο που θα εμφανιστεί γράφουμε το όνομα του μαθητή.



#### 4. Επιλέγουμε Join by browser



#### 5. Στο παράθυρο που θα εμφανιστεί επιλέγουμε Join meeting



6. Όταν εμφανιστεί το παρακάτω παράθυρο, περιμένουμε τον εκπαιδευτικό να μας δεχτεί στο μάθημα.



### ΧΙΩΤΗΣ ΙΩΑΝΝΗΣ's Personal Room

Thank you for waiting. We'll start the meeting when the host joins.

Do you want to let the host know you are waiting?

Notify host

**ΚΑΛΟ ΜΑΘΗΜΑ!!!!**