



NEWBIES

(Μετάφραση Πρωτάργηδες)

Μαθητική εφημερίδα Δημοτικού Σχολείου Απαλού



Άγιος Βασίλειος ο Μέγας

“Η παιδεία είναι η μόνη από τα αποκτήματα που δεν αφαιρείτε και όσο ζει ο άνθρωπος και όταν πεθάνει παραμένει.”

ΣΥΝΤΟΜΟ ΣΗΜΕΙΩΜΑ ΤΩΝ ΕΚΠΑΙΔΕΥΤΙΚΩΝ ΤΟΥ ΣΧΟΛΕΙΟΥ

Αγαπητά παιδιά, γονείς και κηδεμόνες, η σχολική μας εφημερίδα είναι και πάλι κοντά σας με το πρώτο τεύχος της φετινής σχολικής χρονιάς και αυτό χάρη στα παιδιά που με ενδιαφέρουν και μεράκι έγραψαν τα άρθρα που θα διαβάσετε.

Ο διευθυντής και ο Σύλλογος Διδασκόντων του Δημοτικού Σχολείου Απαλού σας εύχονται

Καλά Χριστούγεννα και Ευτυχισμένος ο Καινούργιος Χρόνος.

Ο Διευθυντής και ο Σύλλογος Διδασκόντων του Δημοτικού Σχολείου Απαλού.

Ο Σύλλογος Γονέων και Κηδεμόνων του Δημοτικού Σχολείου Απαλού.

Είναι ένας από τους Πατέρες της Εκκλησίας και ένας από τους Τρεις Ιεράρχες.

Η μνήμη του εορτάζεται την 1η Ιανουαρίου από τους Ορθοδόξους και συνεορτάζεται στις 30 Ιανουαρίου, κατά την εορτή των Τριών Ιεραρχών, μαζί με τους δύο άλλους μεγάλους Πατέρες της Εκκλησίας, τον Γρηγόριο τον Θεολόγο και τον Ιωάννη τον Χρυσόστομο.

Γεννήθηκε το 330 μ.Χ. Στην Νεοκαισάρεια του Πόντου και ήταν ένα από τα δέκα παιδιά του Βασιλείου και της Εμμελείας.

Σπούδασε στην Αθήνα φιλοσοφία, ρητορική, ιστορία, αριθμητική, γεωμετρία, γραμματική, αστρονομία και ιατρική και είχε ως συμφοιτητή του τον Γρηγόριο τον Ναζιανζηνό (τον Θεολόγο), με τον οποίο ανέπτυξε μεγάλη και ισχυρή φιλία.


Μετά το τέλος των σπουδών του, επέστρεψε στην Καισάρεια και άρχισε να εξασκεί το επάγγελμα του δασκάλου. Έπειτα, βαπτίστηκε χριστιανός και δώρισε στους φτωχούς και στην εκκλησία το μεγαλύτερο μέρος της περιουσίας του. Βοηθούσε κάθε πεινασμένο, άρρωστο και αδικημένο.

Έκτισε την “Βασιλειάδα”, όπου βρήκαν περίθαλψη χιλιάδες πάσχοντες.

Ο Μέγας Βασίλειος υπήρξε πολυγραφότατος συγγραφέας, με καθοριστική συνεισφορά στη διατύπωση του δόγματος της Αγίας Τριάδας, ενώ συνέταξε και Θεία Λειτουργία («Λειτουργία του Μεγάλου Βασιλείου»). Τα έργα του διακρίνονται σε δογματικά, αντιαιρετικά, ασκητικά, πρακτικά, ομιλίες και επιστολές.

ο Μέγας Βασίλειος αρρώστησε την 31 Δεκεμβρίου του 378 μ.Χ. και πέθανε την 1η Ιανουαρίου του 379 μ.Χ., σε ηλικία 49 ετών. Γι αυτό, κάθε Πρωτοχρονιά γιορτάζουμε τη μνήμη του.

Πρόκειται, λοιπόν, για μία εξέχουσα προσωπικότητα της Χριστιανικής Εκκλησίας. Γι αυτό και μετά το θάνατό του ανακηρύχθηκε Άγιος και Μέγας.



Τσολάκης Άγγελος & Παπαναστασίου Πασχάλης

Κάποτε υπήρχε ένα κοριτσάκι που το έλεγαν Μαίρη και είχε έναν μεγαλύτερο αδερφό, τον Πίτερ. Η Μαίρη ζητούσε συνέχεια από τη μαμά της να στολίσουν το χριστουγεννιάτικο δέντρο, μιας και κόντευαν τα Χριστούγεννα.

Μια μέρα λοιπόν πραγματοποιήθηκε η ευχή της Μαίρης, αλλά δεν ήταν και πάλι χαρούμενη. Ο λόγος για τον οποίο δεν ήταν χαρούμενη, ήταν γιατί δεν βρισκόταν πια μαζί της ο μπαμπάς της, επειδή είχε πεθάνει.

Την παραμονή των Χριστουγέννων η Μαίρη είπε στον αδερφό της να γράψουν ένα γράμμα για τον Άι Βασίλη. Η μικρή Μαίρη έγραφε λοιπόν στον Άι Βασίλη ότι ήθελε να επιστρέψει πίσω στη ζωή ο μπαμπάς της. Ο Πίτερ έγραψε ότι ήθελε να είναι όλοι οι άνθρωποι υγιείς. Αφού λοιπόν πήγαν τα αδέρφια για ύπνο, η Μαίρη δεν μπορούσε να κοιμηθεί και κοιτούσε συνέχεια τον ουρανό.

Κάποια στιγμή, φαντάστηκε πως είδε τον μπαμπά της στον ουρανό. Και τότε ένιωσε χαρούμενη. Μετά από λίγο είδε στον ουρανό τον Άι Βασίλη με τους ταράνδους του και, βέβαια, νόμιζε ότι ήταν στη φαντασία της. Όμως δεν ήταν. Ο Άι Βασίλης την πλησίασε και τη ρώτησε αν ήθελε να πάει μαζί του για να μοιράσουν τα δώρα σε όλα τα παιδιά της γης. Η Μαίρη ενθουσιασμένη του είπε ναι, ανέβηκε στο έλκηθρο και ξεκίνησαν για το χωριό του Άι Βασίλη, όπου δούλευαν τα ζωτικά.



Όταν έφτασαν, η Μαίρη μαγεύτηκε, γιατί όλα ήταν τόσο όμορφα εκεί πέρα. Πήραν λοιπόν όλα τα δώρα και ξεκίνησαν για το ταξίδι τους. Μετά από αρκετή ώρα και αφού παρέδωσαν όλα τα δώρα, ο Άι Βασίλης ρώτησε τη Μαίρη: «Εσύ τι δώρο θες για τα Χριστούγεννα παιδί μου;»

«Εγώ θέλω μόνο να επιστρέψει ο μπαμπάς μου στη ζωή του την κανονική» του απάντησε εκείνη.

«Αυτή η ευχή δυστυχώς δεν μπορεί να πραγματοποιηθεί. Αλλά αν τον έχεις βαθιά στην καρδιά σου, τότε θα νιώθεις ότι πάντα θα είναι δίπλα σου» της είπε εκείνος.

Ύστερα επέστρεψαν πίσω στο σπίτι της. Η Μαίρη όσο κοιμόταν σκεφτόταν τα λόγια που της είπε ο Άι Βασίλης.

«Αν τον έχεις στην καρδιά σου, τότε θα νιώθεις ότι πάντα θα είναι δίπλα σου...»



ΜΙΧΑΕΛΑ ΔΗΜΗΤΡΙΑΔΟΥ , Δ'ΤΑΞΗ

ΧΡΙΣΤΟΥΓΕΝΝΑ ΣΤΗΝ ΑΥΣΤΡΙΑ

Στην Αυστρία η περίοδος των εορτών ξεκινά την τελευταία Κυριακή του Νοεμβρίου ή την πρώτη του Δεκεμβρίου.

Κατασκευάζονται παραδοσιακά στεφάνια στα οποία τοποθετούνται κεριά. Κάθε Κυριακή μέχρι τις 24 Δεκεμβρίου ανάβουμε κι ένα. Τα δώρα τα μοιράζει ο Άγιος Νικόλαος με βοήθους τον Krampus στις 6 Δεκεμβρίου.

Η γνωστή σε όλους Άγια Νύχτα τραγουδήθηκε για πρώτη φορά στην Αυστρία στις αρχές του 19^{ου} αιώνα.

Επίσημα η εορταστική περίοδος στην Αυστρία τελειώνει στις 2 Φεβρουάριου. Βέβαια οι αυστριακοί θεωρούν πως τελειώνει τα Θεοφάνια στις 6 Ιανουαρίου.

Τα παιδιά ντυμένα σαν τους 3 μάγους γυρίζουν στα σπίτια και τραγουδούν τα κάλαντα, εύχονται ένα ειρηνικό και ευλογημένο νέο έτος, ενώ τα χρήματα που συγκεντρώνουν τα προφέρουν σε φιλανθρωπικούς σκοπούς.



ΜΠΑΞΕΒΑΝΗΣ ΠΑΣΧΑΛΗΣ Ε'ΤΑΞΗ

Το χωριό του Αϊ Βασίλη είναι ένα θεματικό πάρκο που βρίσκεται περίπου 8 χλμ. από το Ροβανιέμι, στη Φινλανδία. Ανάμεσα στα αξιοθέατα του πάρκου είναι το γραφείο του Άγιου Βασίλη και το ταχυδρομείο, όπου κάθε χρόνο καταφθάνουν γράμματα από παιδιά από όλο τον κόσμο. Ο Αϊ Βασίλης περνάει όλο του τον χρόνο στο χωριό με σκοπό να κάνει χαρούμενα τα παιδιά όλου του κόσμου.



Χριστουγεννιάτικα Χωριά στην Ελλάδα

- ✓ Το «Σαν παραμύθι» στο Σουφλί
- ✓ Η «Ονειρούπολη» στη Δράμα
- ✓ Ο «Μύλος των Ξωτικών» στα Τρίκαλα
- ✓ Το «Χριστουγεννιάτικο χωριό του Κόσμου» στην Κατερίνη
- ✓ Το «Ονειροχωριό» στη Βέροια
- ✓ Ο «Αστερόκοσμος» στη Θεσσαλονίκη
- ✓ Το «Christmas Factory» στην Αθήνα

Ε. ΚΑΤΣΙΝΑΚΗΣ & ΣΠ. ΚΙΟΥΤΟΥΚΙΔΗΣ & ΧΡ. ΠΕΡΙΣΤΕΡΟΠΟΥΛΟΣ & Θ. ΧΡΥΣΑΝΙΔΗΣ & Ο. ΚΟΓΚΑΚΗΣ & Α. ΓΡΑΜΜΑΤΟΠΟΥΛΟΣ
ΣΤ' ΤΑΞΗ



Σουφλί



Θεσσαλονίκη



Δράμα



Τρίκαλα



Ο «ΜΥΛΟΣ ΤΩΝ ΞΩΤΙΚΩΝ» ΣΤΑ ΤΡΙΚΑΛΑ

Τα Χριστούγεννα είναι η ομορφότερη γιορτή του χειμώνα και η μοναδική ευκαιρία για ολιγοήμερες αποδράσεις. Έτσι, όλοι επιθυμούμε να περάσουμε αξέχαστες γιορτινές στιγμές στα χειμερινά θέρετρα της Ελλάδας.

Ήταν 9 Δεκεμβρίου του 2011. Όταν ο Άι Βασίλης μεταμόρφωσε τον μύλο Ματσόπουλου, στα Τρίκαλα, στο μεγαλύτερο χριστουγεννιάτικο θεματικό πάρκο της Ελλάδας, τον «Μύλο των Ξωτικών». Τα παλιά φουγάρα πήραν μπροστά και από τότε δουλεύουν ασταμάτητα, με μοναδικό σκοπό να προσφέρουν χαρά σε μικρούς και μεγάλους. Όπως κάθε χρόνο, έτσι και φέτος κάτι καινούριο συμβαίνει στον Μύλο των Ξωτικών... Μια νέα ιστορία που θα ταξιδέψει μικρούς και μεγάλους σε έναν κόσμο παραμυθένιο και μαγικό!

Ο Άι Βασίλης, έχοντας φυσικά μαζί τους πολύτιμους βοηθούς του, τα ξωτικά και τους παραμυθένιους τράνδους, ξεκίνησε το ταξίδι του για να προλάβει τα Χριστούγεννα να επισκεφθεί τα παιδιά όλου του κόσμου και να καταλήξει στον αγαπημένο του, Μύλο των Ξωτικών.

Ο Καρυοθραύστης, το διασημότερο χριστουγεννιάτικο παραμύθι όλων των εποχών, ζωντανεύει Παραμονή Χριστουγέννων. Σε λίγες ώρες, το ρολόι θα χτυπήσει μεσάνυχτα, μια ώρα μαγική, όπου τα όνειρα γίνονται πραγματικότητα.



ΑΝΕΣΤΗΣ ΕΥΘΥΜΙΟΥ Δ' ΤΑΞΗ

ΡΟΒΑΝΙΕΜΙ

Το Ροβανιέμι είναι μια πόλη της Φιλανδίας με 60.600 κατοίκους περίπου.

Είναι απόλυτα ταυτισμένο με τα Χριστούγεννα καθώς εκεί υπάρχει το χωριό του Άη Βασίλη. Ένα χωριό όπου τα χιονισμένα σπιτάκια είναι στολισμένα με πολύχρωμα λαμπάκια. Τα ξωτικά δουλεύουν στο εργαστήρι του Άη Βασίλη ετοιμάζοντας τα δώρα των παιδιών ενώ αυτός στο γραφείο του προσπαθεί να χαράξει το ταξίδι για τη διανομή τους.

Μουσείο με γλυπτά από πάγο, βόλτες με έλκηθρα που τα σέρνουν χάσκι σκυλιά, φάρμες με τράνδους, πολικές αρκούδες, λευκές κουκουβάγιες, λύγκες είναι κάποια από αυτά που μπορεί κανείς να επισκεφτεί, να συναντήσει και να κάνει στο μακρινό Ροβανιέμι.

Αξιοσημείωτο είναι και το μοναδικό φαινόμενο του Βορείου Σέλας που ζωγραφίζει τον ουρανό της περιοχής με μοναδικές αποχρώσεις.



ΒΟΥΛΓΑΡΗ ΔΗΜΗΤΡΑ Γ' ΤΑΞΗ)



ΧΡΙΣΤΟΥΓΕΝΝΑ ΣΤΗΝ ΙΣΠΑΝΙΑ

Για τους Ισπανούς τα Χριστούγεννα είναι η πιο σημαντική εορτή του χρόνου και ακολουθείτε από την πρωτοχρονιά η οποία ονομάζεται «**Noche Vieja**» και την 6^η Ιανουαρίου την «**Día de Reyes**» παραμονή των Χριστουγέννων η αλλιώς «**Noche Buena**» είναι το βράδυ που μαζεύεται όλη η οικογένεια. Τα δωμάτια διακοσμούνται με κλαδιά από πεύκα και αναμμένα κεριά. Μετά το τραπέζι των Χριστουγέννων στο οποίο προσφέρονται τοπικές σπεσιαλιτέ, ακολουθεί η λειτουργία των Χριστουγέννων.

Στις 5 Ιανουαρίου στη διάρκεια μιας μεγάλης παρέλασης που ονομάζεται «**Cabalgada de Reyes**», άνθρωποι ντυμένοι σαν τους τρεις μάγους και άλλες μορφές της Θρησκείας πετάνε γλυκά στα παιδιά.

Η εορταστική περίοδος ολοκληρώνεται στις 6 Ιανουαρίου την μέρα των Θεοφάνιων κατά τη διάρκεια της οποίας οι τρεις μάγοι φέρνουν τα δώρα στα παιδιά, πάντα σύμφωνα με την παράδοση.



ΜΠΑΞΕΒΑΝΗΣ ΠΑΣΧΑΛΗΣ Ε΄ΤΑΞΗ



ΧΡΙΣΤΟΥΓΕΝΝΑ ΣΤΗΝ ΑΓΓΛΙΑ

Στην Αγγλία το στόλισμα αρχίζει από τέλη Νοεμβρίου. Οι Άγγλοι είναι μανιϊώδεις στο να στέλνουν ευχαριστήριες κάρτες, τις οποίες κρεμούν σε γιρλάντες και στις πόρτες των σπιτιών τους. Την ημέρα των Χριστουγέννων στα τραπέζια εκτός από τα πλούσια φαγητά δεν λείπει η πουτίγκα και η πίτα με σταφίδες, ενώ τα παιδιά χτυπούν πόρτες, χορεύουν και τραγουδούν όμορφους ύμνους.

ΝΑΤΑΛΙΑ ΠΑΤΟΥΡΛΙΔΟΥ ΣΤ΄ΤΑΞΗ

ΕΘΙΜΑ ΧΡΙΣΤΟΥΓΕΝΝΩΝ ΑΠΟ ΤΗ ΓΕΡΜΑΝΙΑ

Τα Χριστούγεννα στη Γερμανία μοιάζουν μαγικά. Οι Γερμανοί δίνουν μεγάλο βάρος στη διακόσμηση των σπιτιών τους κατά την περίοδο των Χριστουγέννων. Στα παράθυρα βάζουν ηλεκτρικά κεράκια και στα τζάμια πολύχρωμες φιγούρες.



Στη Γερμανία όμως συναντάμε και το έθιμο «**Adventskranz**». Αυτό είναι ένα στεφάνι, φτιαγμένο από κλαδιά έλατου, με τέσσερις θέσεις. Σε κάθε θέση μπαίνει ένα κεριά, που συμβολίζει τις τέσσερις εβδομάδες πριν τα Χριστούγεννα. Κάθε Κυριακή ανάβουν ένα κεριά μετρώντας αντίστροφα τον χρόνο που απομένει για τον ερχομό των Χριστουγέννων. Την τελευταία Κυριακή πριν από τα Χριστούγεννα είναι αναμμένα πλέον όλα τα κεριά.

**ΓΑΪΤΑΝΟΥΔΗΣ ΚΩΝΣΤΑΝΤΙΝΟΣ
Ε΄ ΤΑΞΗ**

ΤΑ ΠΡΩΤΑΚΙΑ ΖΩΓΡΑΦΙΣΑΝ!

Στο πλαίσιο των εργαστηρίων δεξιοτήτων οι μαθητές της Α΄ τάξης ζωγράφισαν το παραμυθο-
τράγουδο «Η Αγκινάρα και το Καρότο» .



**Merry
Christmas**

ΑΣΦΑΛΕΙΑ ΣΤΗ ΘΑΛΑΣΣΑ !

Φέτος στο νηπιαγωγείο μας τρεις θαλασσοφύλακες είχαν την τιμητική τους!

Ο χταπόδιοςσέφ,



ο συννεφούλης



και η καβουρίνα



ήρθαν για να μας μάθουν τους κανόνες ασφαλούς κολύμβησης ώστε να μην κινδυνεύουμε το καλοκαίρι στην παραλία. Φορέσαμε μπρατσάκια, γυαλιά, καπέλο και αντηλιακό, κολυπήσαμε παρέα μέσα σε οριοθετημένη από σημαδούρες περιοχή κι όλα αυτά 3 ώρες μετά το φαγητό που φάγαμε! Όταν κουραστήκαμε ξαπλώσαμε στην επιφάνεια της θάλασσας και όταν κινδυνεύσαμε δε διστάσαμε να φωνάξουμε "ΒΟΗΘΕΙΑ"! Δεν κάναμε ποτέ βουτιές σε σημεία που δεν ξέραμε τι κρύβει ο βυθός και αποφύγαμε τη θάλασσα όταν οι καιρικές συνθήκες δεν το επέτρεπαν.


Αυτά κι άλλα πολλά μας έμαθαν οι 3 θαλασσοφύλακες και τόσο τους ζηλέψαμε για τη σπουδαία δουλειά που κάνουν που αποφασίσαμε να ακολουθήσουμε το σπουδαίο επάγγελμά τους. Έτσι, γίναμε και οι ίδιοι θαλασσοφύλακες και τα καταφέραμε τόσο καλά που και βραβείο πήραμε αλλά και το μετάλλιο μας φτιάξαμε!





Η ΧΙΟΝΟΝΙΦΑΔΑ

Μια φορά κι έναν καιρό ήταν μια χιονονιφάδα που την έλεγαν Σάλι και αγαπούσε πολύ το χωριό της. Της άρεσε πολύ η δουλειά που έκανε, να πέφτει δηλαδή από τον ουρανό στη γη, αλλά μόνο τον χειμώνα γινόταν αυτό.



Κάποτε ήρθε ο χειμώνας, αλλά χιόνι δεν έπεφτε. Οι άνθρωποι κουβαλούσαν χιόνι από τα βουνά. Ο Μίλι, ο αδερφός της Σάλι πήγε να δει τι έγινε και δεν έπεφτε χιόνι. Αλλά πέρασε πολύς καιρός και δεν είχε επιστρέψει. Η Σάλι μαζί με τη μικρότερη αδερφή της, τη Μαρούσα, έφυγαν από το μικρό χωριό για να πάνε να βρουν τον αδερφό τους. Καθώς περνούσαν κάτι περίεργα κίτρινα σύννεφα, άκουσαν κάποιον να κλαίει. Κοίταξαν και είδαν ένα ελαφάκι. Ένα γνωστό ελαφάκι που εμφανίζεται πάντα τα Χριστούγεννα. Ήταν ο Ρούντολφ! Έκλαιγε απαρηγόρητα, γιατί είχε χάσει τις δυνάμεις του που τις έπαιρνε από το χιόνι που έπεφτε. Η Σάλι ρώτησε τον Ρούντολφ αν ήθελε να τους ακολουθήσει για να βρουν τον Μίλι. Σίγουρα θα έφτιαχναν τα πράγματα, αν τον έβρισκαν. Ο Ρούντολφ δέχθηκε την πρόταση και ακολούθησε τις χιονονιφάδες. Μετά από ώρα είδαν ένα μαύρο σύννεφο. Ένα πελώριο, κατάμαυρο σύννεφο που οι υπόλοιποι το αποκαλούσαν, Καρίνιος ο Χιονοφάγος. Αυτός ήταν η αιτία που έτρωγε όλο το χιόνι και ήταν τόσο κακός που μόλις κατάπινε το χιόνι αυτό γινόταν κατάμαυρο. Η λύση του προβλήματος βρισκόταν στην κορυφή του βουνού. Εκεί βρισκόταν και ο Μίλι. Ο Καρίνιος με τη βοήθεια το αέρα έφτασε στην κορυφή του βουνού κι έγινε παγάκι! Ο Μίλι, η Σάλι και η Μαρούσα ήταν ευτυχισμένοι που τα κατάφεραν. Όσο για τον Ρούντολφ; Η μύτη του άρχισε να λάμπει τόσο που φωτίστηκε όλο το χωριό. Και όχι μόνο αυτό... Από μακριά φάνηκε ο Άι Βασίλης με το έλκηθρό του. Ο Ρούντολφ έπρεπε να ξεκινήσει την αποστολή του. Έτσι αποχαιρέτησε τις χιονονιφάδες που άρχισαν να πέφτουν απαλά στις κορυφές των χριστουγεννιάτικων δέντρων.

ΑΘΑΝΑΣΙΑ ΜΠΟΥΡΟΥΤΖΗ, Δ΄ΤΑΞΗ

Η ΠΙΤΑ ΤΗΣ ΠΡΩΤΟΧΡΟΝΙΑΣ

Έξω ακόμη σήμαντρα το οργανέτο παίζει είναι νύχτα ολόχαρη της πρωτοχρονιάς. Μέσα στο πλούσιο το τραπέζι και τα ξύλα κόκκινα λάμπουν της γωνιάς. Να και η πίτα ρόδινη που μοσχομυρίζει, τα παιδιά φαντάζονται το χρυσό φλουρί κι ο πατέρας που άρχισε πια να την χωρίζει με γλυκό χαμόγελο την γιαγιά θωρεί. Μα την ώρα που έκοβε το στερνό κομμάτι έξω από την πόρτα τους κάποιος τραγουδάει. Λέει τα γλυκά κάλαντα με γεμάτη φωνή της φτωχής γειτόνισσας το ορφανό παιδί. Τρέχουν και του ανοίγουνε. Το φτωχό παιδάκι το κομμάτι το όμορφο παίρνει να χαρεί μα όπως το κομμάτιαζε μέσα στο χεράκι τυχερό του έπεσε το χρυσό φλουρί.

«Το φλουρί του φτωχού», Στέλιου Σπεράντζα

ΝΑΤΑΛΙΑ ΠΑΤΟΥΡΛΙΔΟΥ ΣΤ΄ΤΑΞΗ





ΌΜΙΛΟΣ ΦΙΛΑΝΑΓΝΩΣΙΑΣ

Βιβλιο-ταξιδεύουμε και περνάμε ωραία!



ΒΙΒΛΙΟΠΑΡΟΥΣΙΑΣΗ

Τίτλος βιβλίου: Το ποντικάκι που ήθελε να αγγίξει ένα αστεράκι

Συγγραφέας: Ευγένιος Τριβιζάς

Ήρωες της ιστορίας: Το ποντικάκι, ο παππούς, η κούκλα, ο ναύτης και ο στρατιώτης.

Πλοκή

Μια φορά κι έναν καιρό ήταν ένα ποντικάκι που ήθελε να αγγίξει ένα αστεράκι. Το ήθελε τόσο πολύ που μια μέρα είπε στον παππού του : «Παππού, σήκωσέ με να αγγίξω ένα αστεράκι» . Ο παππούς του εξήγησε όμως πως δε γίνεται να αγγίξεις τα αστερία και το ποντικάκι στενοχωρήθηκε πολύ. Μια μέρα όμως είδε στο σαλόνι του σπιτιού ένα ψηλό χριστουγεννιάτικο δέντρο που στην κορυφή του υπήρχε ένα αστεράκι! Το ποντικάκι μεμιάς σκαρφάλωσε στο δέντρο και φτάνοντας προς την κορυφή του άπλωσε το χέρι κι άγγιξε το αστεράκι...



Περισσότερο μου άρεσε...

Η στιγμή που άγγιξε το αστεράκι του χριστουγεννιάτικου δέντρου.

ΕΛΠΙΔΑ- ΧΡΥΣΗ ΔΑΣΚΑΛΟΠΟΥΛΟΥ , Γ΄ ΤΑΞΗ

Τίτλος βιβλίου: Τα Χριστούγεννα της νόνας χελώνας

Συγγραφέας: Λότη Πέτροβιτς- Ανδρουτσοπούλου

Ήρωες της ιστορίας: Νόνα χελώνα, προ-προ-προγιαγιά , λαγός, δέκα μικρά χελωνάκια


Πλοκή


Την ημέρα των Χριστουγέννων τα δέκα μικρά χελωνάκια βγήκαν να παίξουν με τους λαγούς. Εκείνοι όμως δεν ήθελαν να παίξουν μαζί τους και η νόνα χελώνα τους φώναξε για να τους πει μια ιστορία. Πριν πολλά χρόνια, η προ-προ- προγιαγιά της θέλησε να προσκυνήσει τον νεογέννητο Χριστό. Γ' αυτό ζήτησε να τη βοηθήσει ο γείτονάς της ο λαγός. Αυτός όμως της έλεγε συνέχεια όχι , μέχρι που η χελώνα του μίλησε για την αγάπη...

Περισσότερο μου άρεσε...

Όταν η χελώνα μίλησε στον λαγό για την αγάπη.

ΘΑΛΕΙΑ ΜΠΑΝΤΑ, Γ΄ ΤΑΞΗ





ΟΡΙΖΟΝΤΙΑ

3. Αυτήν την εποχή είναι τα Χριστούγεννα
4. Ο άντρας της Παναγίας
5. Άγια ... τραγούδι των Χριστουγέννων
7. Πέφτουν όταν χιονίζει
8. Τις χρησιμοποιούμε για να φτιάξουμε χριστουγεννιάτικα γλυκά και φαγητά
12. Χριστουγεννιάτικα ... λέμε πολλά την ώρα της μουσικής.



ΚΑΘΕΤΑ

1. Το σπάμε για γούρι την Πρωτοχρονιά
2. Ο Χριστός εκείνη την ημέρα ...
6. Τους ψέλνει ο ιερέας τα Χριστούγεννα
9. Το βάζουμε στην κορυφή του δέντρου
10. Το στολίζουμε τα Χριστούγεννα
11. Ο ... Βασίλης μας φέρνει τα δώρα



ΧΙΟΝΟΥΛΕΣ

Υλικά:

1 ζαχαρούχο γάλα
2 σακουλάκια καρύδα των 250 γραμ.

Εκτέλεση

Σ' ένα μπολ ρίχνουμε το γάλα και με ένα κουτάλι ανακατεύουμε την καρύδα να γίνει σφιχτός χυλός, ώστε να πλάθεται εύκολα. Το βάζουμε στο ψυγείο για μια ώρα και μετά πλάθουμε μπαλάκια και τα κυλάμε στην υπόλοιπη καρύδα.



ΣΜΥΡΗ ΜΑΡΙΝΑ, Β' ΤΑΞΗ



ΚΟΡΜΟΣ ΣΟΚΟΛΑΤΑ ΜΕ ΚΑΣΤΑΝΟ

Υλικά

100 γρ. κουβερτούρα, 50 ml αμαρέτο, 20 γρ. γάλα 100 γρ. βούτυρο, 1κ.γ. εκχύλισμα βανίλιας, 100 γρ. άχνη, 900 γρ. πουρέ κάστανου, $\frac{1}{4}$ κ.γ. κανέλα, $\frac{1}{4}$ κ.γ. τζίντζερ, 50 γρ. φιστίκια Αιγίνης, ξύσμα από ένα πορτοκάλι, 100 γρ. λευκή σοκολάτα ψιλοκομμένη.

Για το γλάσο:

1 κ.γ. κρέμα γάλακτος, 100 γρ. κουβερτούρα, 25 γρ. βούτυρο, άχνη για διακόσμηση.

Εκτέλεση

Σε ένα μπολ βάζουμε τα κομμάτια της κουβερτούρας, το γάλα, το βούτυρο και τα σκεπάζουμε με μεμβράνη. Βάζουμε στον φούρνο μικροκυμάτων για περίπου 2 λεπτά. Αφού λιώσει, προσθέτουμε το αμαρέτο, τη βανίλια, τον πουρέ και ανακατεύουμε καλά με το σύρμα. Προσθέτουμε και τα υπόλοιπα υλικά εκτός της λευκής σοκολάτας για να μην λιώσει. Τη βάζουμε στο τέλος μετά το ανακάτεμα. Σε μια φόρμα 20x14 εκ. στρώνουμε μια μεμβράνη και αδειάζουμε το μείγμα. Βάζουμε στο ψυγείο για 24 ώρες. Όταν παγώσει καλά, ξεφορμάρουμε.

Για το γλάσο

Σε ένα μπολ βάζουμε την κρέμα, τη σοκολάτα και το βούτυρο. Σκεπάζουμε με μεμβράνη και αφήνουμε για 1 λεπτό στα μικροκύματα να λιώσει. Περιχύνουμε με τη λιωμένη σοκολάτα τον κορμό και ξαναβάζουμε στο ψυγείο για 12 λεπτά να παγώσει. Πασπαλίζουμε με άχνη ζάχαρη.



ΜΕΛΙΝΑ ΠΑΤΟΥΡΛΙΔΗ Β' ΤΑΞΗ

ΚΟΥΡΑΜΠΙΕΔΕΣ

Υλικά:

1 κούπα άχνη ζάχαρη

3 βανίλιες

4 και $\frac{1}{2}$ με 5 κούπες αλεύρι για όλες τις χρήσεις

500 γρ. φρέσκο βούτυρο αιγοπρόβειο

1 κούπα αμύγδαλα ψημένα στους 180 βαθμούς για 8 λεπτά και φιλοκομμένα .



Εκτέλεση

Χτυπάμε στο μίξερ το βούτυρο με την άχνη για 10 λεπτά. Ρίχνουμε τις βανίλιες, τα αμύγδαλα (που πρέπει να είναι κρύα) και προσθέτουμε το αλεύρι λίγο λίγο να έχουμε μια ζύμη μαλακιά που να μην κολλάει. Πλάθουμε μπαλάκια ή μισοφέγγαρα, τα βάζουμε σε ταψιά με λαδόκολλα και τα ψήνουμε και τα δύο μαζί στους 170 βαθμούς στον αέρα για 40 λεπτά. Δεν πρέπει να ψήσουμε παραπάνω και να πάρουν πολύ χρώμα. Εδώ έχουμε ένα μυστικό. Τους πασπαλίζουμε με μια ιδέα γαρίφαλο τριμμένο! Δεν μπορείτε να φανταστείτε το άρωμά τους. Όταν κρυώσουν πολύ καλά τους πασπαλίζουμε με άχνη.

ΜΥΡΣΙΝΗ ΘΕΟΔΩΡΙΔΟΥ, Β΄ΤΑΞΗ



ΤΟ ΝΑΝΟΥΡΙΣΜΑ ΤΗΣ ΠΑΝΑΓΙΑΣ

Η μέρα πάει γύρε στο πλάι
για ύπνο ήλιε σε προσκαλεί
κοιμήσου γιε μου μονάκριβέ μου
μ' ένα της μάνας γλυκό φιλί
κοιμήσου φως μου και φως του Κόσμου
μες τη δική μου την αγκαλιά
κοιμήσου φως μου και φως του Κόσμου
λευκό μου κρίνο κι αμυγδαλιά

Η νύχτα απλώνει στη Γη σεντόνι
για ύπνο ήλιε σε προσκαλεί
σε μένα αφήσου κι αποκοιμήσου
μ' ένα της μάνας γλυκό φιλί
κοιμήσου φως μου και φως του Κόσμου
μες τη δική μου την αγκαλιά
κοιμήσου φως μου και φως του Κόσμου
λευκό μου κρίνο κι αμυγδαλιά



ΧΡΙΣΤΙΝΑ ΒΟΥΛΓΑΡΗ, Ε΄ΤΑΞΗ

Μπορούμε μαζί με τους γονείς μας να δημιουργήσουμε χριστουγεννιάτικα ημερολόγια και να τα χαρίσουμε σε φίλους και συγγενείς μας!!!!!!!

«Τον φάκελο 1, παρακαλώ»

Τα υλικά που θα χρειαστείτε είναι απλά και οικονομικά. Σε ένα κουτί, βάλτε 30 φακέλους, στους οποίους θα ζωγραφίσετε από έναν αριθμό. Μέσα τους, κρύψτε μια μικρή έκπληξη! Μπορεί να είναι από μια χριστουγεννιάτικη κάρτα, μια φιγούρα- παιχνιδάκι ή ακόμα και ένα σοκολατάκι.



Για μικρούς βιβλιοφάγους

Αν είστε ένας μικρός βιβλιοφάγος, τύλιξε κάποια χριστουγεννιάτικα και (μη) βιβλία και παραμύθια, γράφοντας από έναν αριθμό στο εξωτερικό του. Δεν χρειάζεται τα βιβλία να είναι καινούρια, απλώς ίσως χρειαστεί να διαβάσετε κάθε βράδυ αγαπημένες ιστορίες.

Πύργος από σπιρτόκουτα

Μαζέψτε όλα τα άδεια σπιρτόκουτα, βάλτε τα κάθετα και δέστε τα μεταξύ τους με εορταστικό χαρτί περιτυλίγματος. Φυσικά, μέσα θα έχουν κι αυτά ένα μικρό δωράκι- έκπληξη.



Ιδιαίτερη κατασκευή από ρολά τουαλέτας

Επιστρατεύστε τα ρολά τουαλέτας που κανονικά θα ανακυκλώνετε για να φτιάξετε ένα μοναδικό ημερολόγιο. Για την σκεπή, χρησιμοποιήστε τις πλευρές ενός χάρτινου κουτιού. Τους αριθμούς μπορείτε να τους ζωγραφίσετε και με μαρκαδόρο.



ΡΑΦΗΛ ΖΟΡΜΠΑΣ Δ'ΤΑΞΗ



ΧΙΟΝΑΝΘΡΩΠΟΣ ΑΠΟ ΚΑΛΤΣΑ

- ✦ Πάρτε ένα ζευγάρι κάλτσες, το ψαλίδι σας και αρχίστε.
- ✦ Πρώτα κόψτε την κάλτσα.
- ✦ Μετά γυρίστε την κάλτσα μέσα έξω και σφίξτε με ένα λαστιχάκι την κορυφή της κάλτσας, στη συνέχεια γυρίστε τη πάλι και γεμίστε τη με ρύζι.
- ✦ Σιγουρευτείτε ότι το ρύζι έχει πάει στο κάτω μέρος για να στέκεται όμορφα η κάλτσα σε στρογγυλή βάση.
- ✦ Βάλτε τώρα ένα λάστιχο ψηλά στην κορυφή και άλλο ένα στα 3/4 για να σχηματιστεί το κεφάλι του χιονάνθρωπου
- ✦ Τώρα διακοσμήστε. Δέστε ένα πολύχρωμο κασκόλ στο λαιμό του, βάλτε με κουμπάκια τα μάτια και τη μύτη. Με το επάνω μέρος της κομμένης κάλτσας θα κάνετε το καπέλο του. Ράψτε δύο πολύχρωμα κουμπιά, στολίστε και το καπέλο του και είναι έτοιμος!!!



ΜΙΧΑΕΛΑ ΑΝΤΩΝΟΠΟΥΛΟΥ & ΖΩΗ ΤΖΙΑΜΠΑΖΙΔΟΥ, Ε΄ΤΑΞΗ

ΧΡΙΣΤΟΥΓΕΝΝΙΑΤΙΚΗ ΚΑΤΑΣΚΕΥΗ

Μια πολύ όμορφη χριστουγεννιάτικη κατασκευή από τους μαθητές της Δ΄ τάξης Παναγιώτη και Μάριο Νάνο.

