

STEAME FOR SAVING LIFE

Σεισμοί: Μαθαίνω από το Παρελθόν Προστατεύομαι στο Παρόν

Δημοτικό Σχολείο Άνω Κώμης — Ζήσιο | Ε΄ & ΣΤ΄ Τάξη | 2025-2026

Βογδοπούλου Γεωργία · Θάνου Αθανασία · Καλαϊτζοπούλου Ελένη · Ντισιοπούλου Σταυρούλα

Το Πρόγραμμα STEAME-DRREC

✦ Εισαγωγή

🌐 Ευρωπαϊκό πρόγραμμα Erasmus+ για ΕΜΚΚ

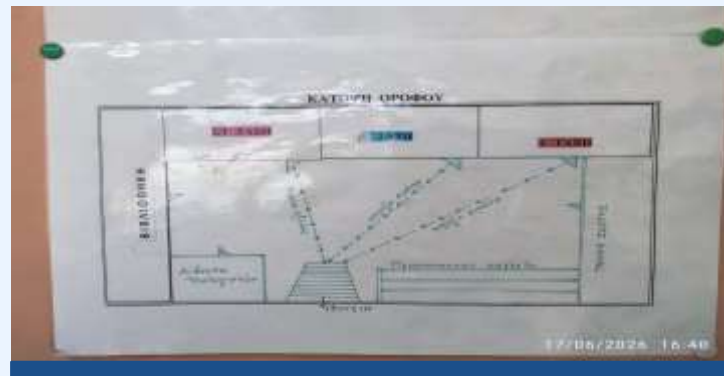
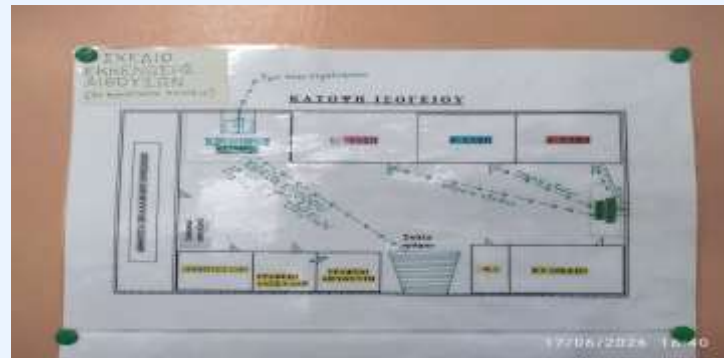
🏫 Δημοτικό Σχολείο Άνω Κώμης — Ζήσειο

🎯 Θέμα: Προστασία από σεισμούς

📅 Εστίαση: Σεισμός Κοζάνης-Γρεβενών 1995

👥 Ε΄ & ΣΤ΄ τάξη — 4 εκπαιδευτικοί

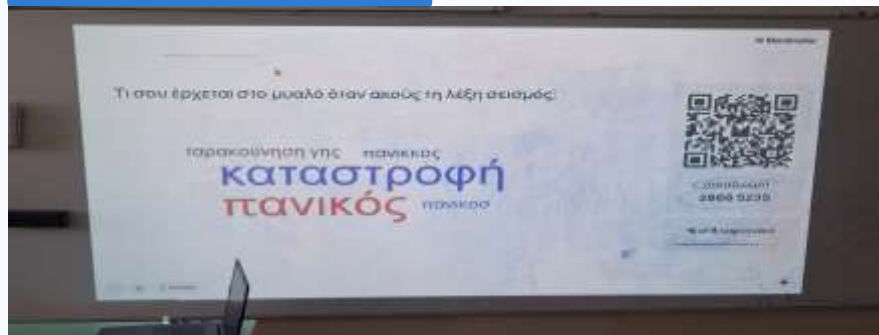
📚 Φυσικές, Γλώσσα, Ιστορία, ΤΠΕ, VR



Σχέδια Εκκένωσης Σχολείου

Σεισμοί: Τι Είναι, Πώς Δημιουργούνται, Πώς Καταγράφονται

📖 Φυσικές Επιστήμες



Animations IRIS — σεισμικό κύμα

Προσομοίωση σεισμογράφου

Βιωματική Εμπειρία Σεισμού με Εικονική Πραγματικότητα (VR)

□ VR 360°



VR γυαλιά



Εκπαιδευτική & χρήση με VR



Εκπαιδευτική χρήση

Ο Σεισμός Κοζάνης-Γρεβενών 1995: Ανακαλύπτω την Ιστορία του Τόπου μου

🔍 Ιστορική Έρευνα









Ζωγραφιές παιδιών για τον σεισμό



Μελέτη πηγών — seismos.gr, ΟΑΣΠ

Γλώσσα: Πώς Παίρνουμε Συνέντευξη

Γλώσσα Ε΄ και ΣΤ΄

-  Σκοπός: Σύνδεση της ενότητας «Συνέντευξη» του ΑΠ Ε΄ και ΣΤ΄ με πρωτογενή συλλογή μαρτυριών
-  7 ομάδες (Ε΄ & ΣΤ΄) ετοίμασαν ερωτηματολόγιο ανά θεματικό άξονα
-  Εξάσκηση σε ρόλους: ερωτών / ερωτώμενος
-  Κανόνες ενσυναίσθησης — ο/η συνεντευξιαζόμενος/η μπορεί να συγκινηθεί
-  Ανάρτηση ερωτήσεων στο Padlet
-  Εργασία για το σπίτι: πραγματική συνέντευξη με χωριανό/ή που έζησε τον σεισμό

Επίσκεψη Nouvelle Experience, Ωραιόκαστρο Θεσσαλονίκης

□ Βιωματική Μάθηση



Αφίσα αριθμών έκτακτης ανάγκης



Εκπαιδευτική παρουσίαση



Άσκηση «σκύβω-καλύπτομαι»

Γλώσσα: Ομαδοποίηση & Παρουσίαση Αποτελεσμάτων

Ποιοτική Έρευνα

- 🔍 Επεξεργασία απαντημένων ερωτηματολογίων — εντοπισμός κοινών θεμάτων
- 📁 Ομαδοποίηση: «Τι λένε όλοι;» — «Τι είναι διαφορετικό;»
- 🎨 Δημιουργία slides ανά ομάδα (Canva / Google Slides)
- 📌 Ανάρτηση ευρημάτων στο Padlet
- 🖋️ Παρουσίαση αποτελεσμάτων σε ολόκληρο το σχολείο
- 💬 Κλείσιμο: «Τι μαθαίνουν οι σημερινοί άνθρωποι από τη μνήμη του 1995;»

Άσκηση Εκκένωσης Σχολείου & Σακίδιο Επιβίωσης

 Ετοιμότητα




 Άσκηση εκκένωσης σε όλο το σχολείο

 Παρουσίαση σακιδίου επιβίωσης (ΓΓΠΠ & ΕΕΣ)




 Ranking αντικειμένων — Mentimeter

 Δωρεάν σακίδιο STEAME-DRREC σε κάθε μαθητή/μαθήτρια

 Μοίρασμα τρίπτυχου φυλλαδίου οδηγιών σεισμού σε κάθε παιδί — διάχυση στους γονείς

Παρουσίαση Ποιοτικής Έρευνας & Διάχυση

Διάχυση

-  Παρουσίαση αποτελεσμάτων ποιοτικής έρευνας σε ολόκληρο το σχολείο
-  Κοινός «τοίχος μνήμης» (Padlet) — προβολή στην οθόνη
-  Διάχυση μηνύματος ετοιμότητας στους γονείς μέσω φυλλαδίων και σακιδίου

Ψηφιακή Παρουσία — Ανέβηκε Στο Διαδίκτυο:

Padlet — Τοίχος Μνήμης

Συνεντεύξεις Ε΄/ΣΤ΄, Τρίπτυχο Οδηγιών,
Οικογενειακό Σχέδιο, Σακίδιο Επιβίωσης

padlet.com/athathanou1/steame-for-saving-life-ebprypdnh2vs7r


Emaze — Ψηφιακή Παρουσίαση

Ψηφιακή παρουσίαση του προγράμματος
STEAME-DRREC — Σχολικό Έτος 2025-2026

emaze.com/@ALCRLWRWQ/steame

Παρουσίαση Ποιοτικής Έρευνας & Διάχυση



A group of children and adults are gathered in a classroom, holding up various STEAME project materials. In the background, a projector screen displays the STEAME logo and the text "Η ΠΡΟΕΥΧΑΙΝΑΤΑ ΣΤΑΤΕ ΣΙΣΤΕΙ" (The STEAME project is for you). The children are wearing white t-shirts with the STEAME logo. The adults are standing around them, some holding up their own materials. The scene is set in a room with a large archway and a speaker on the right.

**«Η ετοιμότητα δεν είναι φόβος —
είναι γνώση και φροντίδα
για τον εαυτό μας και τους άλλους.»**

Δημοτικό Σχολείο Άνω Κώμης — Ζήσιο | 2025-2026

Βογδοπούλου Γεωργία · Θάνου Αθανασία · Καλαϊτζοπούλου Ελένη · Νιτσιοπούλου Σταυρούλα