

ΛΕΞΙΛΟΓΙΟ:

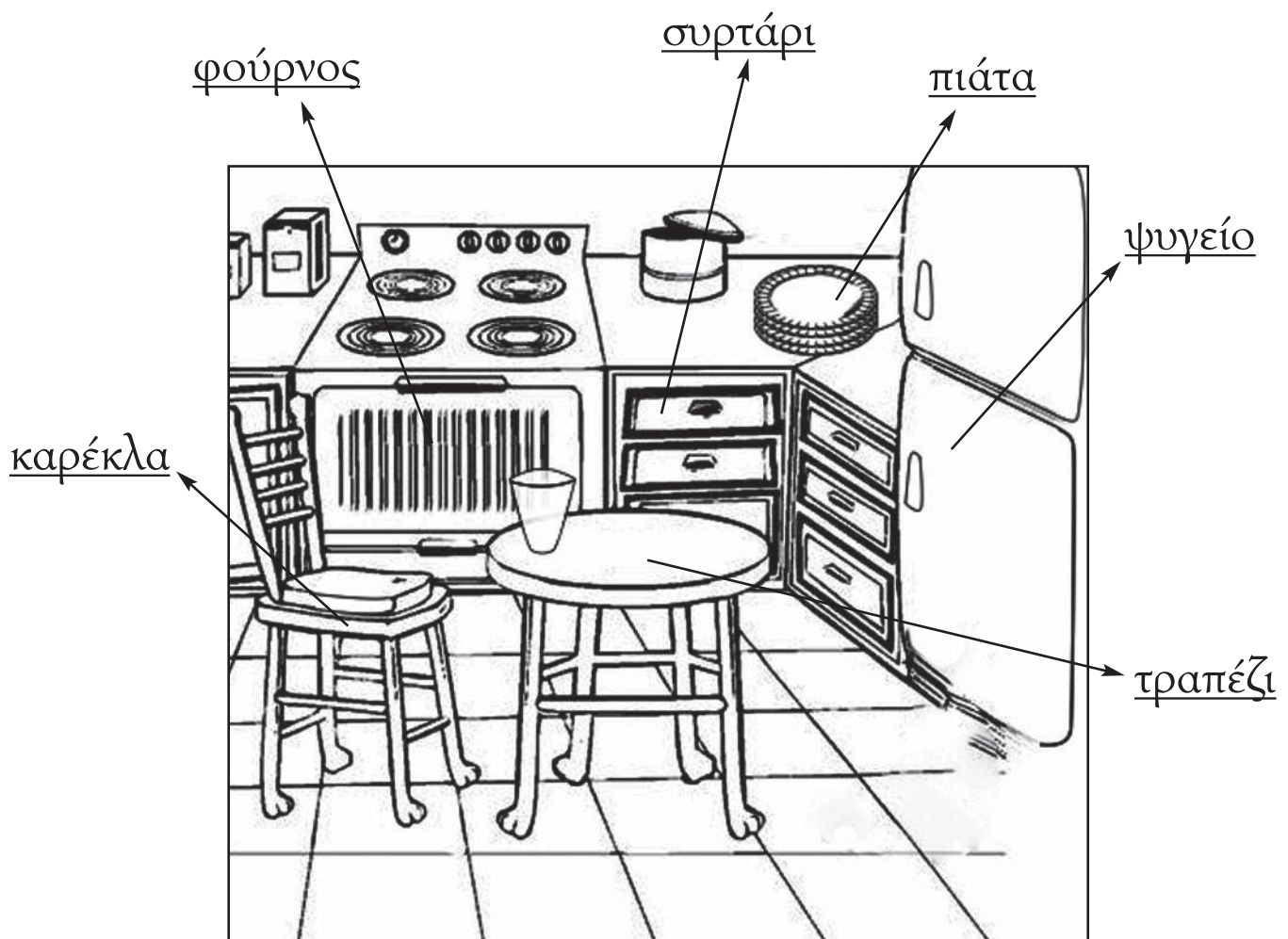
ΣΠΙΤΙ | ΧΡΩΜΑΤΑ | ΡΟΥΧΑ | ΦΡΟΥΤΑ
ΛΑΧΑΝΙΚΑ | ΦΑΓΗΤΑ | ΣΩΜΑ & ΜΕΛΗ

Το κεφάλαιο αυτό αποτελείται από λεξιλόγιο και ασκήσεις εξοικείωσης με την καθημερινή ζωή.



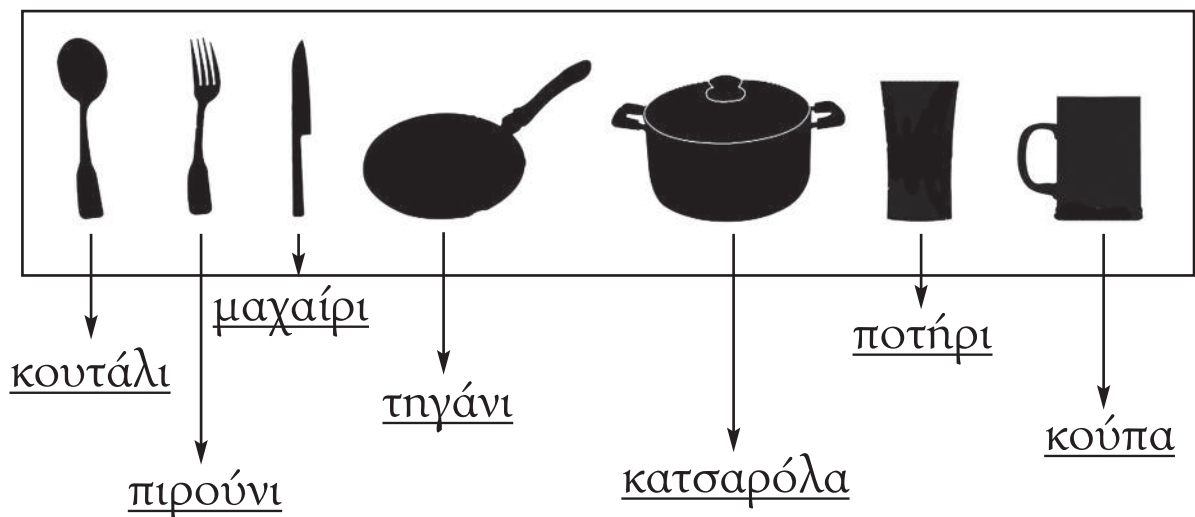
1. ΤΟ ΣΠΙΤΙ

1.1 Η ΚΟΥΖΙΝΑ



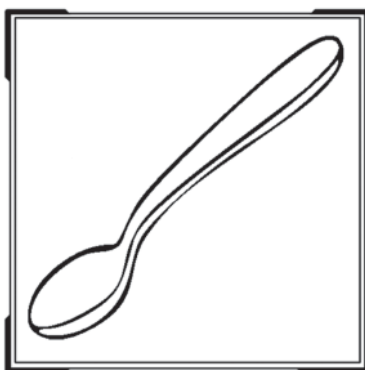
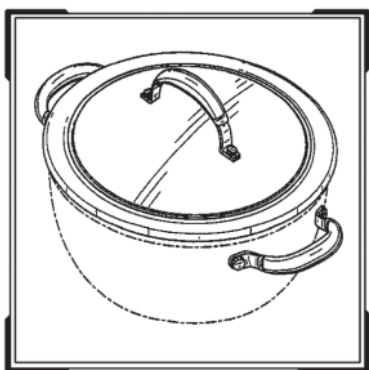
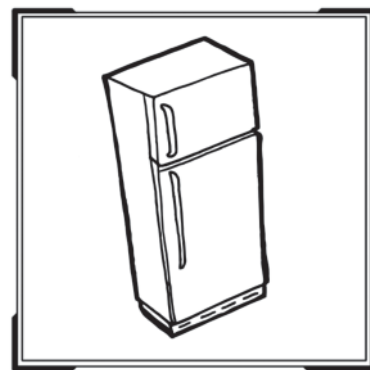
ΕΙΚΟΝΑ 1. Έπιπλα και σκεύη της κουζίνας

ΕΙΚΟΝΑ 2. Σκεύη της κουζίνας



Άσκηση 1

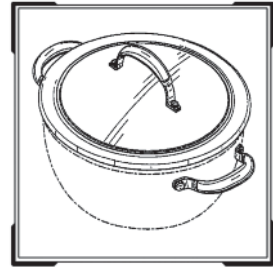
Γράφουμε το όνομα των παρακάτω αντικειμένων.



Άσκηση 2

Αφού συμπληρώσουμε τα κενά, αντιστοιχίζουμε τις λέξεις με τις κατάλληλες εικόνες.

μαχ___ίρι



π___ρούνι



κατσαρ___λα




τραπέζ___



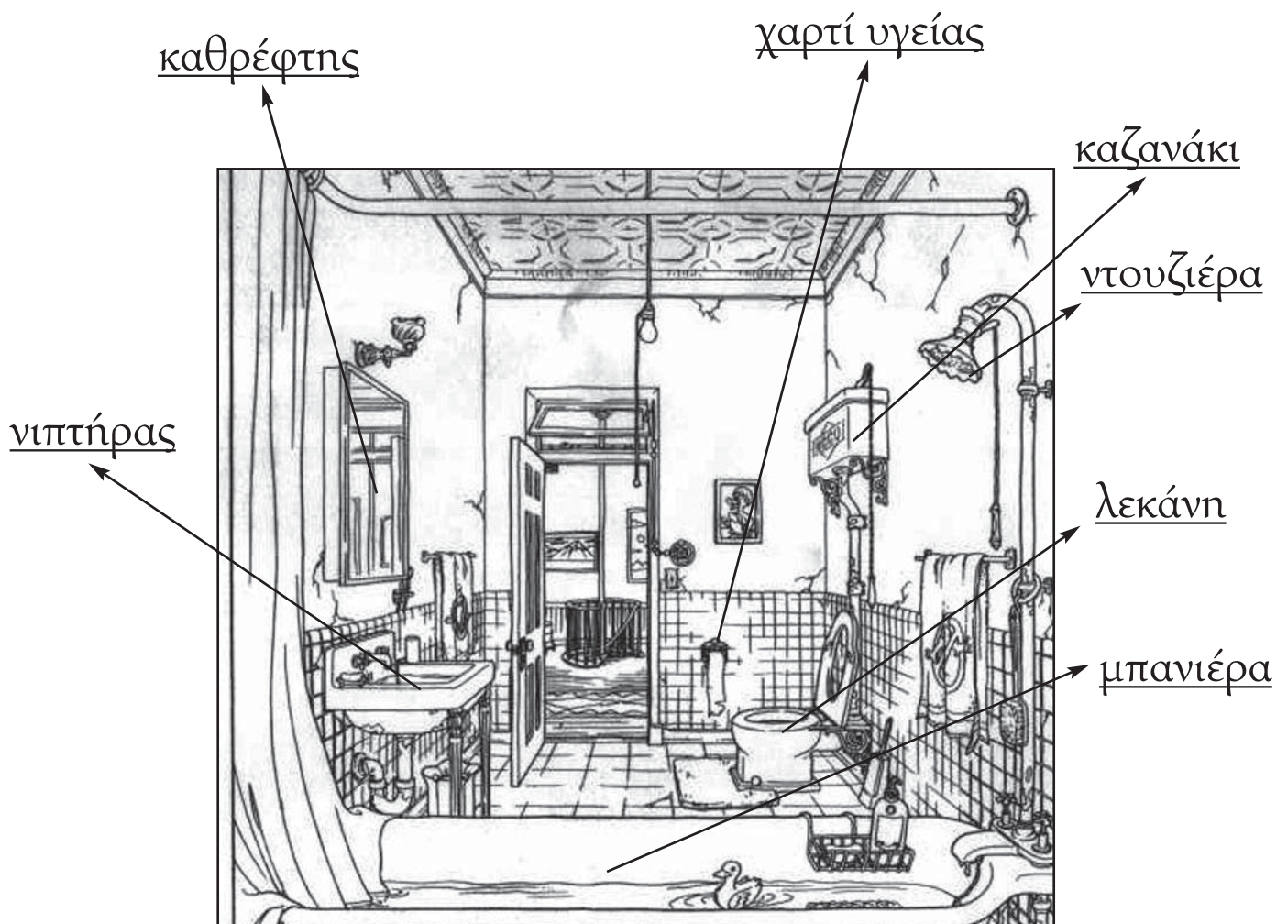
κο___πα



τ___γάνι



1.2 ΤΟ ΜΠΑΝΙΟ



ΕΙΚΟΝΑ 3. Αντικείμενα στο μπάνιο

Άσκηση 3

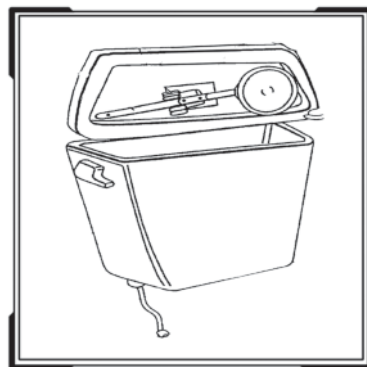
Σωστό ή λάθος; Στο μπάνιο υπάρχει:


μπανιέρα	(Σ / Λ)
λεκάνη	(Σ / Λ)
τηγάνι	(Σ / Λ)
καθρέφτης	(Σ / Λ)
μαχαίρι	(Σ / Λ)
ποτήρι	(Σ / Λ)
χαρτί υγείας	(Σ / Λ)
κούπα	(Σ / Λ)
τραπέζι	(Σ / Λ)
νιπτήρας	(Σ / Λ)

Άσκηση 4

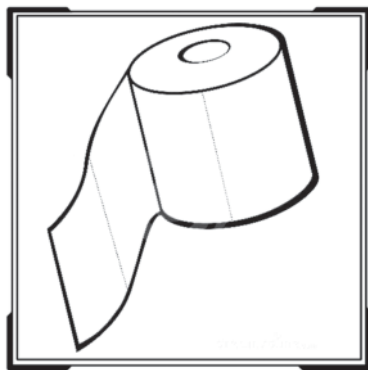
Γράφουμε το όνομα των παρακάτω αντικειμένων.






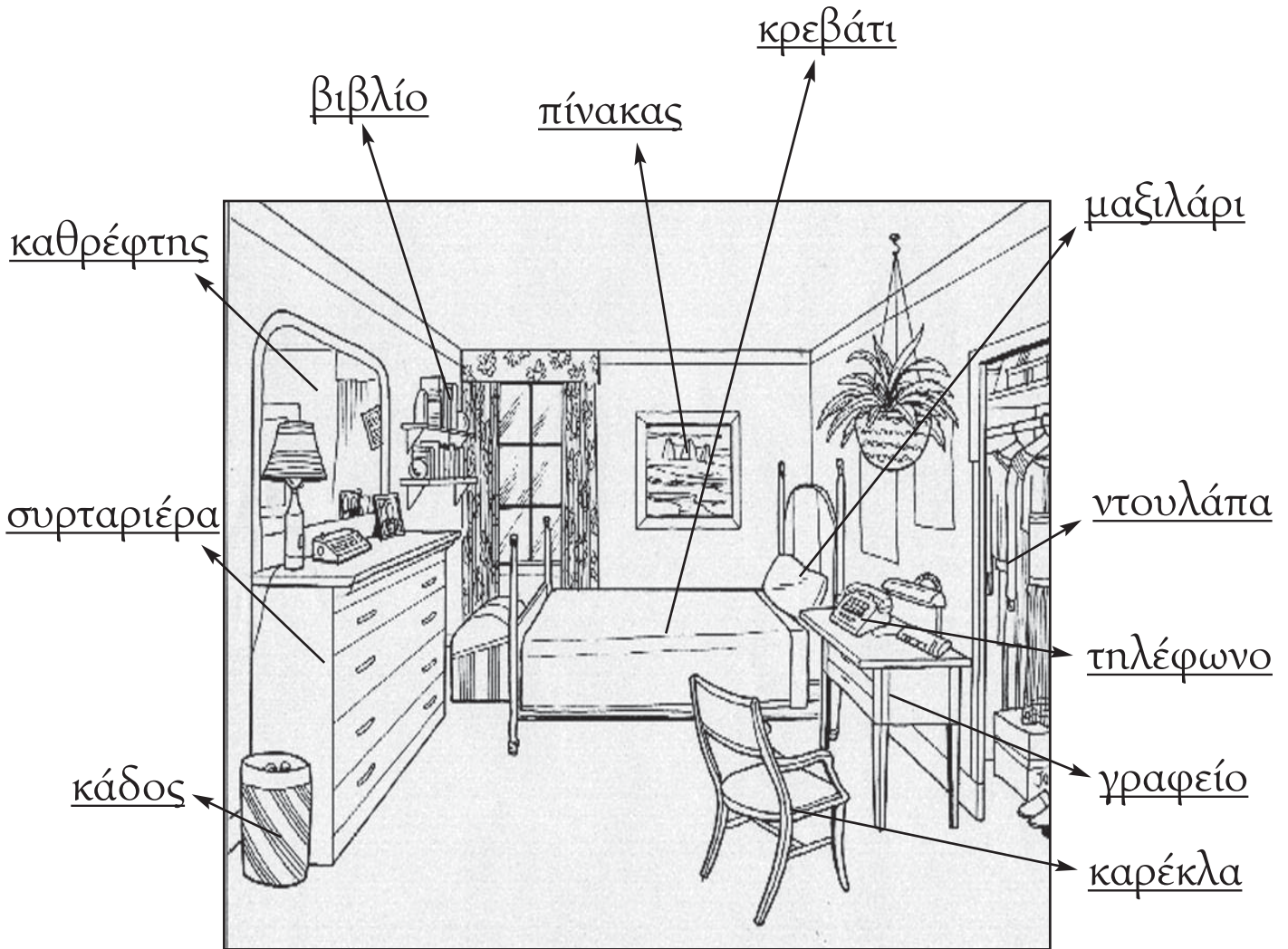








1.3 ΤΟ ΥΠΝΟΔΩΜΑΤΙΟ



ΕΙΚΟΝΑ 4. Έπιπλα και αντικείμενα στο υπνοδωμάτιο

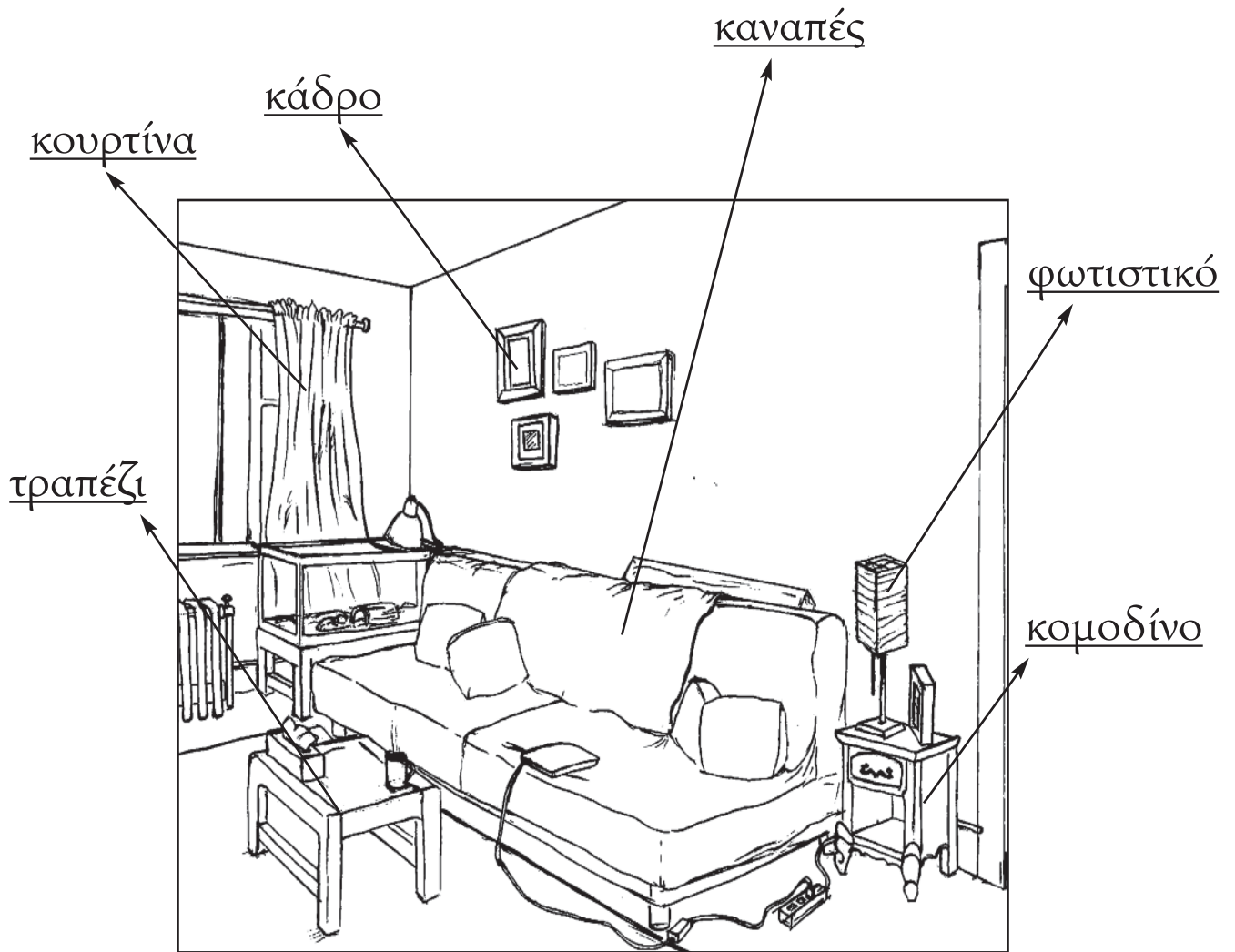
Άσκηση 5

Βάζουμε ένα Χ δίπλα στις σωστές απαντήσεις. Στο υπνοδωμάτιο μπορεί να βρούμε:

κρεβάτι
λεκάνη
κατσαρόλα
καθρέφτης
ντουλάπα
φούρνο
μαξιλάρι

ψυγείο
κουτάλι
χαρτί υγείας
καζανάκι
καρέκλα
μαχαίρι
βιβλίο

1.4 ΤΟ ΣΑΛΟΝΙ



ΕΙΚΟΝΑ 5. Έπιπλα και αντικείμενα στο σαλόνι

Άσκηση 6

Αντιστοιχίζουμε τα αντικείμενα με τα σωστά μέρη του σπιτιού.

καναπές	
τηγάνι	κουζίνα
κρεβάτι	
νιπτήρας	μπάνιο
λεκάνη	→
μαξιλάρι	υπνοδωμάτιο
ντουλάπα	
ποτήρι	σαλόνι
μαξιλάρι	

2. ΤΑ ΧΡΩΜΑΤΑ

Στον παρακάτω πίνακα, χρωματίζουμε κατάλληλα τα κουτάκια δίπλα από κάθε χρώμα. Στη συνέχεια μαθαίνουμε (με τη βοήθεια των χρωματισμένων κουτιών) την ονομασία κάθε χρώματος.

λευκό		μαύρο	
κόκκινο		μπλε	
κίτρινο		γκρι	
μωβ		ροζ	
πράσινο		γαλάζιο	
πορτοκαλί		καφέ	

Άσκηση 7

Χρωματίζουμε κατάλληλα τα κουτάκια δίπλα από κάθε χρώμα:

κίτρινο		μαύρο	
πορτοκαλί		καφέ	
μωβ		γκρι	
λευκό		κόκκινο	
πράσινο		γαλάζιο	
ροζ		μπλε	


3. ΤΑ ΡΟΥΧΑ



φανέλα



μπλούζα



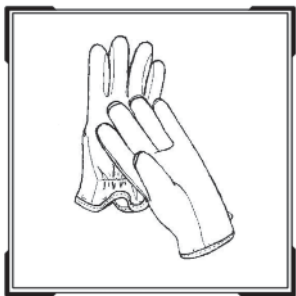
πουκάμισο




παντελόνι



φούστα



γάντια



παπούτσια



κάλτσες



ρολόι



γραβάτα



τσάντα



γυαλιά

Άσκηση 8

Χρωματίζουμε (με ό,τι χρώμα θέλουμε) τα ρούχα της προηγούμενης σελίδας και συμπληρώνουμε τα κενά στους διαλόγους.

- Τι χρώμα είναι τα γυαλιά;
- Είναι κόκκινο χρώμα.

- Τι χρώμα είναι το παντελόνι;
- _____ χρώμα.

- Τι χρώμα είναι οι κάλτσες;
- _____ χρώμα.

- Τι χρώμα είναι τα παπούτσια;
- _____ χρώμα.

- Τι χρώμα είναι τα γάντια;
- _____ χρώμα.

- Τι χρώμα είναι η γραβάτα;
- _____ χρώμα.


- Τι χρώμα είναι η φούστα;
- _____ χρώμα.

- Τι χρώμα είναι το ρολόι;
- _____ χρώμα.


- Τι χρώμα είναι η μπλούζα;
- _____ χρώμα.

- Τι χρώμα είναι το πουκάμισο;
- _____ χρώμα.


4. ΤΑ ΦΡΟΥΤΑ



μήλο




μπανάνα




πορτοκάλι




σταφύλι




αχλάδι




ανανάς



κεράσι







φράουλα



καρπούζι

Άσκηση 9

Αντιστοιχίζουμε τις εικόνες με τις σωστές λέξεις, όπως στο παράδειγμα.



καρπούζι

μπανάνα

σταφύλι

κεράσι

πορτοκάλι


μήλο

αχλάδι

5. ΤΑ ΛΑΧΑΝΙΚΑ



ντομάτα




αγγούρι




καρότο



κρεμμύδι



πιπεριά



πατάτα




μπρόκολο



λάχανο



κολοκύθα



καλαμπόκι

Άσκηση 10

Συμπληρώνουμε τα κενά στις λέξεις και τις αντιστοιχίζουμε με τις σωστές εικόνες

αγ__ούρι



ν__ομάτα



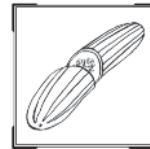
π__περιά




κρεμμ__δι



λάχαν__



καρ__το



κολοκ__θα



μ__ρόκολο




καλαμπόκ__



πατ__τα



6. ΤΑ ΦΑΓΗΤΑ



ψωμί



γάλα



αυγό



καφές



τσάι



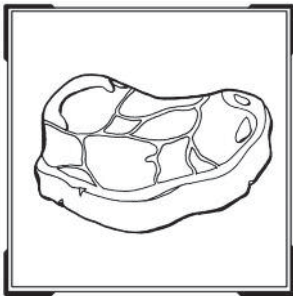
ζάχαρη




αλάτι




πιπέρι



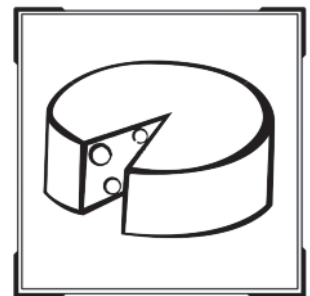
κρέας



κοτόπουλο



ψάρι



τυρί



ρύζι

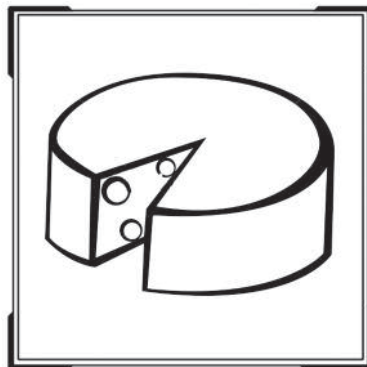


μακαρόνια

Άσκηση 11

Γράφουμε το όνομα των παρακάτω φαγητών.


















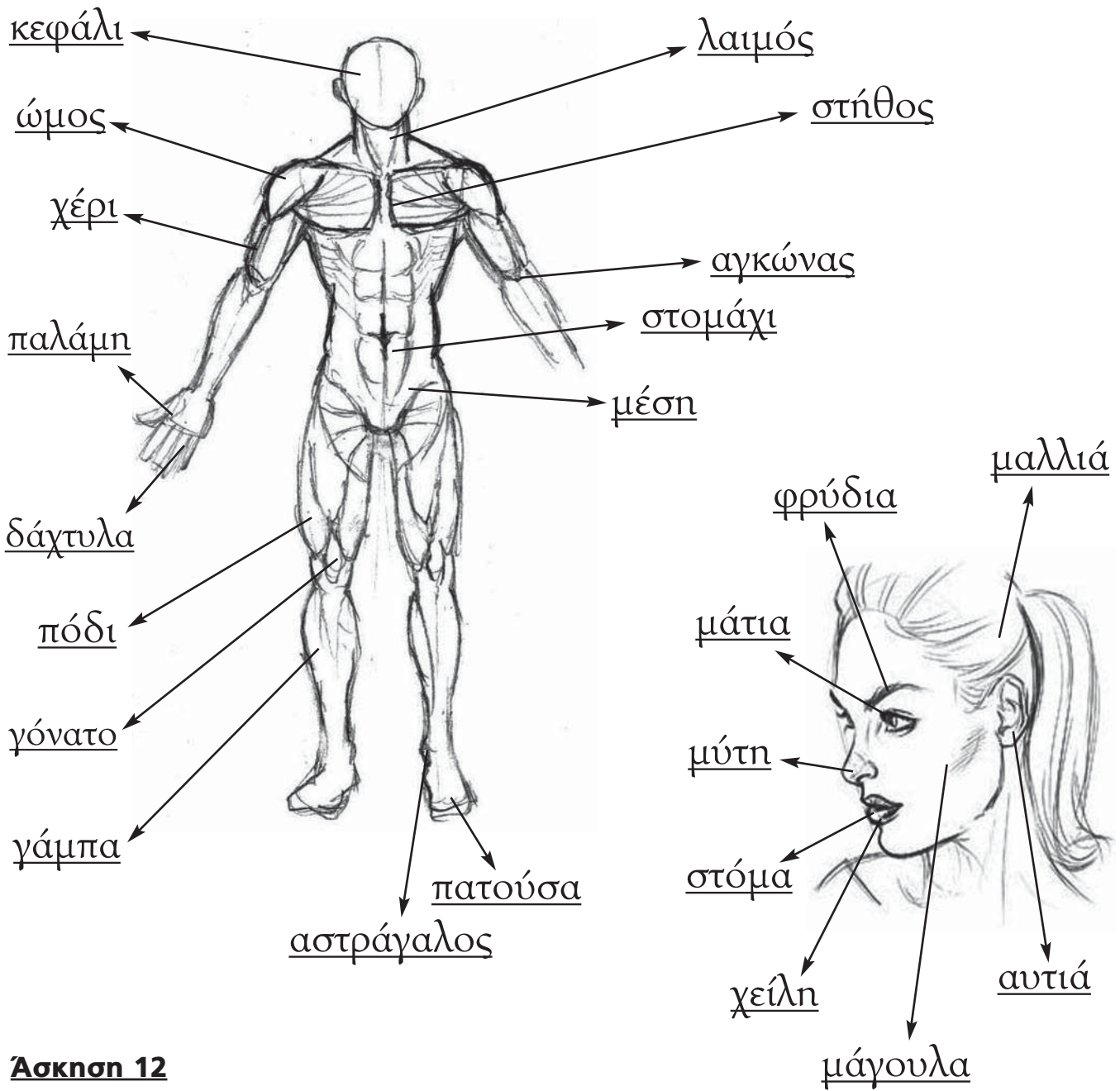








7. ΤΟ ΑΝΘΡΩΠΙΝΟ ΣΩΜΑ ΚΑΙ ΤΑ ΜΕΛΗ ΤΟΥ



Άσκηση 12

Τι βρίσκεται στο κεφάλι;

Άσκηση 13

Συμπληρώνουμε τα μέρη του σώματος στις παρακάτω εικόνες.

