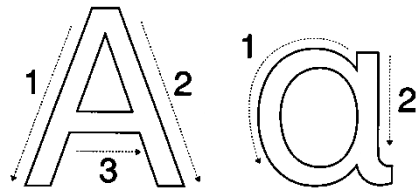



ΟΝΟΜΑ: _____

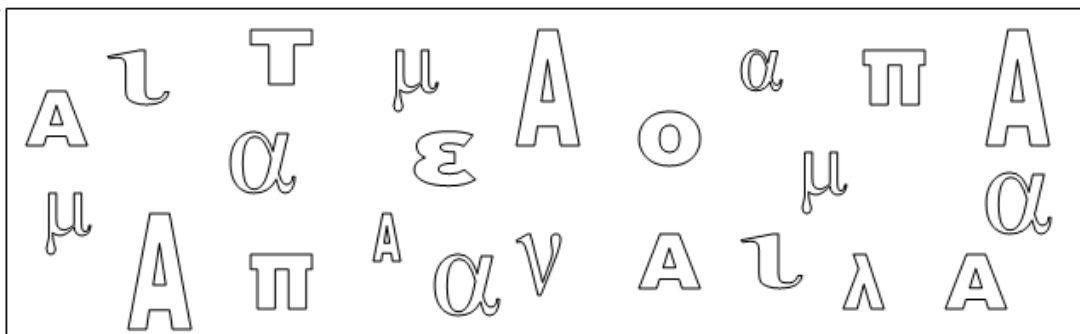
Αντίο, Θάλασσα (Αα)



1. Βάφω μόνο τα μπαλόνια που φωνάζουν α.




2. Χρωματίζω τα κεφαλαία γράμματα Α με κόκκινο και τα μικρά α με πράσινο.




3. Συμπληρώνω τα Α και α που λείπουν και διαβάζω.



___ ρης



___ λογο



___ γελάδα




___ ννα

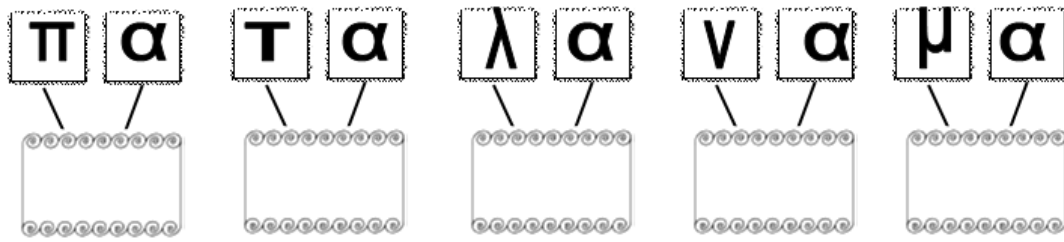
4. Κυκλώνω τα Α και α.

Άρης πανί παπί πίτα πατάτα Άννα έλα

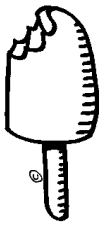
5. Χρωματίζω τις εικόνες που το όνομα τους ξεκινάει από α.



6. Σχηματίζω τις συλλαβούλες και διαβάζω δυνατά.



7. Συμπληρώνω τις παρακάτω λέξεις με τις συλλαβούλες που έφτιαξα στην προηγούμενη άσκηση.



___γωτό



γά ___



___τι




___νος



γά ___

8. Γράφω μέσα στις καρδούλες τη λέξη μαμά. Πρώτα τη χωρίζω σε συλλαβούλες και ύστερα σε γραμματάκια.



9. Βάζω σε σειρά τις παρακάτω λέξεις και σχηματίζω μία πρόταση.

Θυμάμαι :

Όταν αρχίζουμε μία πρόταση, ξεκινάμε με κεφαλαίο γράμμα.

Στο τέλος κάθε πρότασης βάζουμε τελεία (.).

ν α

π α π ί

τ ο

Ά ρ η,
