

Δημοτικό Σχολείο Άνω Αλισσού

Άνω Αλισσός, 23/4/2020



**«Απλά κι ευέλικτα»**

**Ενότητα 2<sup>η</sup>**

**«Ιθαγενείς Β. Αμερικής»**

**(Κατά λάθος «Ινδιάνοι»)**

**Μέρος 1ο**

**Καταγωγή και πρώτη γνωριμία**


**Υπεύθυνος εκπαιδευτικός: Τόκας Δημήτριος**

# Εισαγωγή

- Η ενότητα «Ιθαγενείς της Β. Αμερικής» κατά λάθος «Ινδιάνοι») είναι αφιερωμένη στους λαούς που «πρωτοπάτησαν» τη «Νέα Ήπειρο» και τόσο παρεξηγήθηκαν, διαβρώθηκαν, κυνηγήθηκαν κι εξοντώθηκαν από τους «πολιτισμένους Ευρωπαίους».
- Διδάσκεται, εξ αποστάσεως, στο πλαίσιο του μαθήματος της Ευέλικτης Ζώνης του Δημοτικού Σχολείου Άνω Αλισσού, για τις μικρές τάξεις, αλλά απευθύνεται σε όλους τους μαθητές και τα παιδιά όλων των τάξεων, όλων των βαθμίδων και όλων των ηλικιών.
- Ιδιαίτερα όμως απευθύνεται σε γονείς και συγγενείς που έχουν αναλάβει την εκπαίδευση των παιδιών στο σπίτι και κάποτε κατασκεύαζαν τα παιχνίδια τους μόνοι ή μονες τους. Καιρός να το ξαναζήσουν ...!
- Εύχομαι να είστε όλοι καλά και να απολαύσετε αυτό το μαγικό ταξίδι όσο κι εγώ.

Ο δάσκαλος και διευθυντής του Δημοτικού Σχολείου Άνω Αλισσού

Τόκας Δημήτριος



(Πίνακας εξωφύλλου “Native American paintings”  
Karen Noles, 1947 (Ελαιογραφία) (Πηγή:  
<https://www.tuttartpitturasculturapoesiamusica.com>

**Ινδιάνοι**, ονομάστηκαν όλοι οι ιθαγενείς της **Αμερικής** η οποία ανακαλύφθηκε από τους Ευρωπαίους το 1492.

Συγκεκριμένα, ο μεγάλος εξερευνητής **Χριστόφορος Κολόμβος**, προσπάθησε να φτάσει στις Ινδίες ταξιδεύοντας προς τα δυτικά, ώστε να κάνει τον γύρο της Γης. Αντί για τις Ινδίες ανακάλυψε την Αμερική.



«Ιθαγενής Ινδιάνος αρχηγός» (Ελαιογραφία). (Πηγή: [www.Pinterest.com](http://www.Pinterest.com))

- Γι αυτό και οι ιθαγενείς κάτοικοι της Αμερικής ονομάστηκαν (λανθασμένα) Ινδιάνοι.
- Επειδή μάλιστα βάφανε τα πρόσωπά τους ονομάστηκαν και «ερυθρόδερμοι» (κοκκινόδερμοι).



«Ινδιάννα Σοσόνη το ηλιοβασίλεμα» (Ελαιογραφία).  
(Πηγή:[www.jeremywinborg.blogspot.com](http://www.jeremywinborg.blogspot.com))



«Η υποδοχή των Λούις και Κλαρκ από τους Σιού 1800-1824»  
(Ελαιογραφία). Πηγή: [www.Pinterest.com](http://www.Pinterest.com)

- Κάντε κλικ στον σύνδεσμο για να δείτε την εξέλιξη των ανακαλύψεων
- [http://digitalschool.minedu.gov.gr/modules/document/file.php/DSGYM-B106/HTML/h\\_sea/kolobos01.htm](http://digitalschool.minedu.gov.gr/modules/document/file.php/DSGYM-B106/HTML/h_sea/kolobos01.htm)

- Η πραγματική καταγωγή όμως των Ινδιάνων είναι από την Ευρώπη. Οι επιστήμονες πιστεύουν ότι πριν από πολλά χρόνια, πέρασαν από τη Βόρεια Ευρώπη-Ασία (Σιβηρία) στην Αλάσκα της Αμερικής από το σημείο που ονομάζεται Βερίγγειος Πορθμός.



“Μπροστά στην Νέα Ήπειρο». (Πηγή: Settlement of the Americas [www.Wikipedia.com](http://www.Wikipedia.com))

- Περνώντας τα χρόνια, οι πρώτοι κάτοικοι της Αμερικής κατέβηκαν νοτιότερα χωρισμένοι σε διάφορες φυλές με σκοπό να βρουν καλύτερες συνθήκες διαβίωσης. Περισσότερη και καλύτερη τροφή και ηπιότερο κλίμα ή για να αποφύγουν κάποιους εχθρούς.
- Οι φυλές αυτές είχαν διαφορετικές γλώσσες, αρχηγούς, συνήθειες, ήθη κι έθιμα. Πολλές απ' αυτές είχαν μεταξύ τους θανάσιμη έχθρα.



- Το πρώτο που γνωρίζουμε, εμείς τα παιδιά, γι' αυτούς είναι ότι στολίζανε το κεφάλι τους με φτερά.
- Πότε ένα, πότε περισσότερα...



«Φορεσιά ινδιάνου αρχηγού».  
(Πηγή:  
<https://www.pinterest.co.uk>)



«Ινδιάνος αρχηγός»  
Ελαιογραφία του Z. S. Liang.  
(Πηγή:  
<https://www.pinterest.co.uk>)



# Εργασία 1: Κατασκευάζω τα φτερά του Ινδιάνου (Τάξεις: Α΄ - ΣΤ΄)

Δοκίμασε κι εσύ να φτιάξεις ένα καπέλο ή ένα διάδημα με φτερά σύμφωνα με το δικό σου γούστο.


## Οδηγίες

1. Χρωμάτισε τα φτερά της επόμενης σελίδας.
2. Κόψε τα όσο πιο καλά μπορείς.
3. Κόλλησε στο κάτω και πίσω μέρος οδοντογλυφίδες ή κομμένα καλαμάκια από σουβλάκια.
4. Χρωμάτισε ένα δικό σου διάδημα ή κόψε αυτό που σου δίνεται και κόλλησε τα κομμάτια του. (Διάδημα είναι η λωρίδα που δένουμε στο κεφάλι.)
5. Κόλλησε το διάδημα σε ένα χαρτόνι από κιβώτιο.
6. Κάρφωσε απάνω του τα φτερά όπως σου αρέσει...
7. Δοκίμασέ το για να νιώσεις για λίγο Ινδιάνος ή ινδιάννα...!

1



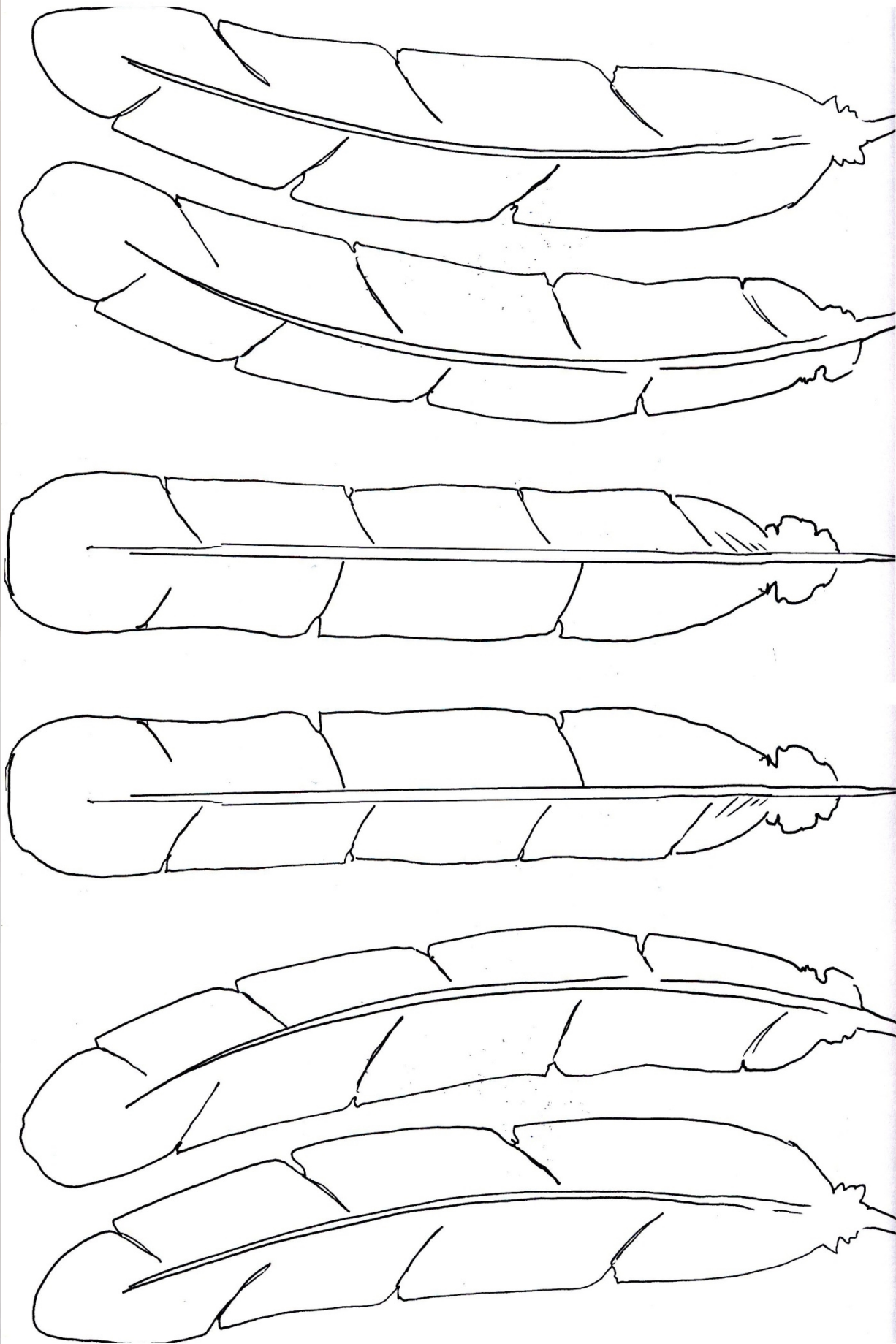
2



3

Καλή επιτυχία!

Τόκας Δημήτριος





**Εργασία 2: Ζωγραφίζω την Ινδιάννα  
(Τάξεις: Α΄ - ΣΤ΄)**



**Εργασία 3: Ζωγραφίζω τον Ινδιάνο  
(Τάξεις: Α΄ - ΣΤ΄)**



Καλή επιτυχία!  
Τόκας Δημήτριος

## Εργασία 4: Σχεδιάζω την πορεία των Ινδιάνων προγόνων (Τάξεις: Ε΄ - ΣΤ΄)

- Σχεδίασε στον χάρτη με βέλη ποια πιστεύεις ότι μπορεί να ήταν η πορεία των προγόνων των Ινδιάνων, και γενικά της μετανάστευσης των λαών, από την εμφάνιση του ανθρώπου έως τον αποικισμό της Αμερικής.
- (Βοήθεια): Οι πρώτοι άνθρωποι (σύμφωνα με τους επιστήμονες πάντα) εμφανίστηκαν στην Αφρική...



Καλή επιτυχία!  
Τόκας Δημήτριος

## Εργασία 5: Γράφω τις φυλές στον χάρτη (Τάξεις: Ε΄ - ΣΤ΄)

Βρες από το διαδίκτυο, ή την εγκυκλοπαίδειά σου τις ονομασίες όσων ινδιάνικων φυλών της Βορείου και Κεντρικής Αμερικής μπορείς και γράψε τες στα κουτιά.



(Βοήθεια: Ένας εύκολος τρόπος είναι μεταφράζοντας τις ονομασίες της 7<sup>ης</sup> σελίδας)

Καλή επιτυχία!  
Τόκας Δημήτριος