


A group of children are gathered around a hole in the ground, planting a small green tree. They are wearing colorful clothing and are focused on the task. The background shows a natural outdoor setting with soil and some dry leaves.

# ΠΑΙΔΕΙΑ ΠΕΡΙΒΑΛΛΟΝ

A green icon of a leaf with three smaller leaves branching out from a central stem, positioned to the left of the text.

ΔΙΑΒΑΖΩ  
ΜΑΘΑΙΝΩ  
ΔΡΩ



## ΔΡΑΣΤΗΡΙΟΤΗΤΕΣ

---

# 1

### Θεματική |

---

### Θαλάσσιο Οικοσύστημα & Μόλυνση Υδάτων από Πλαστικά

Υλοποίηση | Εκτός Τάξης

---

#### Παιχνίδι "Προστατεύω τα Ψάρια - Θάλασσα Καθαρή" |

- Πηγαίνουμε όλοι μαζί σε κοντινή παραλία
- Μαζί με το βιβλίο-παιχνίδι/αυτοκόλλητα - προχωράμε στην πρόκληση
- Μαζεύουμε τα πλαστικά, αν βρούμε στην παραλία, και τα προσθέτουμε στις κατασκευές
- Έχουμε μαζί τις κατασκευές μας για αναμνηστική φωτογραφία

Υλοποίηση | Εντός Τάξης

---

#### Κύκλος Ανάγνωσης |

- Διαβάζουμε για το Θαλάσσιο Οικοσύστημα από τα καινούργια βιβλία

#### Προβολή Ταινίας (Animation) |

- Βλέπουμε το animation
- Μιλάμε για το θαλάσσιο οικοσύστημα με σχήματα ψαριών + χαρακτηριστικά
- Μιλάμε για τα πλαστικά και τη μόλυνση των υδάτων

#### Κατασκευές από Πλαστικά |

- Κάνουμε κατασκευές από χαρτόνια και πλαστικά σε σχήμα ψαριών & ζωγραφίζουμε με πλαστικά



## ΔΡΑΣΤΗΡΙΟΤΗΤΕΣ

---

# 1

Θεματική |

---

**Θαλάσσιο Οικοσύστημα & Μόλυνση  
Υδάτων από Πλαστικά**

Στόχοι |

---

Μαθαίνουμε για:




**Επαναχρησιμοποίηση  
& Κυκλικότητα στα υλικά.**



**Έξυπνη & δημιουργική  
διαχείριση απορριμμάτων.**



**Προστασία της θάλασσας  
από τη ρύπανση.**



**Προστασία της θαλάσσιας  
ζωής από τη ρύπανση.**

Η δραστηριότητα υλοποιείται με την υποστήριξη:





## ΔΡΑΣΤΗΡΙΟΤΗΤΕΣ

---

# 1

Θεματική |

Θαλάσσιο Οικοσύστημα & Μόλυνση  
Υδάτων από Πλαστικά

Μεθοδολογία |

Διαδραστική εκπαίδευση με παροχή πολλαπλών ερεθισμάτων:



Προβολή ταινίας animation,  
βραβευμένη από διεθνή  
φεστιβάλ και ενδεδειγμένη για  
τις ηλικίες των μαθητών-  
τριών.



Συζήτηση, παιχνίδι και  
δημιουργικές εργασίες.



Κύκλος Ανάγνωσης  
βιβλίων με αντίστοιχες  
θεματικές.



Δράση στο πεδίο,  
επαφή με τη φύση.



## ΔΡΑΣΤΗΡΙΟΤΗΤΕΣ

---

# 1

Θεματική |

---

### Θαλάσσιο Οικοσύστημα & Μόλυνση Υδάτων από Πλαστικά

Σημειώσεις |

---

#### Υλικά για τις Κατασκευές |

- Έχουμε ήδη μαζέψει πλαστικά ή απορρίματα (μίας εβδομάδας από το σπίτι) για χρήση στις κατασκευές ψαριών / ζωγραφιές.
  - καλαμάκια
  - ρολό από χαρτί υγείας
  - πλαστικά καπάκια
  - πλαστικά μπουκάλια
  - πλαστικά ποτηράκια
  - κεσεδάκια από γιαούρτι
  - σακούλες
  - χάρτινες συσκευασίες
  - q-tip
  - χοντρά χαρτόνια από κούτες
- Πολύχρωμα χαρτόνια
- Κόλλες
- Ψαλίδια
- Μαρκαδόρους
- Τέμπρες - Νερομπογιές
- Αξεσουάρ (Ματάκια, ΠονΠον κλπ)



## ΔΡΑΣΤΗΡΙΟΤΗΤΕΣ

---

# 2

### Θεματική |

---

### Αρωματικά Φυτά & Δημιουργία Σχολικού Κήπου

Υλοποίηση | Εκτός Τάξης

---

#### Συζήτηση για τα Αρωματικά Φυτά |

- Παράδοση ειδικού λευκώματος στον/στην κάθε μαθητή/τρια

#### Παίζω & Μαθαίνω |

- Κρυπτόλεξο + Αντιστοίχιση
- Ζωγραφίζουμε τα φυτά

#### Δημιουργούμε τον Κήπο μας |

- Φυτεύουμε ένα-ένα γλαστράκι
- Κολλάμε πινακίδες στο κάθε είδος
- Με το λεύκωμα μας ο καθένας/ καθεμία, μυρίζουμε, παρατηρούμε, ακουμπάμε τα φυτά ένα-ένα
- Δίνουμε υπόσχεση να φροντίζουμε τον κήπο (γραπτή ή με μία ζωγραφιά)



## ΔΡΑΣΤΗΡΙΟΤΗΤΕΣ

# 2

Θεματική |

Αρωματικά Φυτά & Δημιουργία  
Σχολικού Κήπου

Στόχοι |


Μαθαίνουμε για:



Για τον πλούτο της φύσης,  
όπως τα αρωματικά φυτά και  
οι ιδιότητες τους.



Έξυπνη & δημιουργική  
αναγνώριση της  
χλωρίδας.



Για την αξία της φροντίδας  
της γης.



Για τα πολλαπλά οφέλη και  
τις χρήσεις των φυτών  
στην καθημερινότητα μας.

Η δραστηριότητα υλοποιείται με την υποστήριξη:





## ΔΡΑΣΤΗΡΙΟΤΗΤΕΣ

---

# 2

Θεματική |

---

**Αρωματικά Φυτά & Δημιουργία  
Σχολικού Κήπου**

Μεθοδολογία |

---

Διαδραστική εκπαίδευση με παροχή πολλαπλών ερεθισμάτων:



Παράδοση εκπαιδευτικού υλικού με φύλλα δραστηριοτήτων για εκμάθηση εντός και εκτός τάξης.



Συζήτηση, παιχνίδι και δημιουργικές εργασίες.



Δημιουργία πράσινης γωνίας, σχολικού κήπου.



Δράση στο πεδίο, επαφή με τη φύση.





## ΔΡΑΣΤΗΡΙΟΤΗΤΕΣ

---

# 2

Θεματική |

---

### Αρωματικά Φυτά & Δημιουργία Σχολικού Κήπου

Σημειώσεις |

---

#### Υλικά για τη Φύτευση |

- φτυαράκια
- σκαλιστήρια
- γάντια
- χώμα

\*Κρίνεται απαραίτητο να έχουν ήδη ανοιχτεί οι τρύπες στο σημείο φύτευσης

\*\*Τα αρωματικά φυτά (20 τμχ) θα φθάσουν νωρίτερα από τις δράσεις στο σχολείο



## ΠΡΟΓΡΑΜΜΑ |

ΗΜΕΡΑ 1Η | ΑΠΟΓΕΥΜΑ

05/05/2023

- 15:00** Άφιξη | Δημοτικό Σχολείο
- 15:15** Συνάντηση στο σημείο φύτευσης
- 15:30** **Δραστηριότητα |**  
**Θεματική 2** - Αρωματικά Φυτά &  
Δημιουργία Σχολικού Κήπου
- 17:30** **Τέλος Δράσης**



## ΠΡΟΓΡΑΜΜΑ |

ΗΜΕΡΑ 2Η | ΠΡΩΙ

06/05/2023

- 10:00** Άφιξη | Δημοτικό Σχολείο
- 10:15** **Δραστηριότητα | Εντός Τάξης**  
**Θεματική 1** - Θαλάσσιο Οικοσύστημα & Μόλυνση Υδάτων από Πλαστικά
- 12:00** **Τέλος 1ης Δράσης**
- 12:15** Περίπατος ως την παραλία
- 12:30** **Δραστηριότητα | Εκτός Τάξης**  
**Θεματική 1** - Θαλάσσιο Οικοσύστημα & Μόλυνση Υδάτων από Πλαστικά
- 14:00** **Τέλος 2ης Δράσης**

