




Όνομα: _____

Ημ/νία: _____

Προγραμματισμός με βελάκια








Unplugged

Φύλλο εργασίας

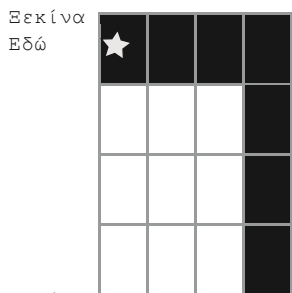
Έμαθες να φτιάχνεις αλγόριθμους και προγράμματα για σκίτσα αλλά και να σκισάρεις με βάση ένα πρόγραμμα που σου έφτιαξε άλλος. Μέχρι τώρα έκανες σχέδια μαζί με κάποιον άλλο – ήρθε η ώρα να εξασκηθείς μόνος.

Χρησιμοποίησε αυτά τα σύμβολα για να γράψεις το πρόγραμμα που θα φτιάξει την εικόνα.


				
Πήγαινε ένα τετράγωνο δεξιά	Πήγαινε ένα τετράγωνο αριστερά	Πήγαινε ένα τετράγωνο πάνω	Πήγαινε ένα τετράγωνο κάτω	Γέμισε το τετράγωνο που βρίσκεσαι



Βήμα 1	2	3	4	5	6	7	8	9	10	
Βήμα 11	12	13	14	15	16	17	18	19	20	















Βήμα 1	2	3	4	5	6	7	8	9	10	
Βήμα 11	12	13	14	15	16	17	18	19	20	



Βήμα 1	2	3	4	5	6	7	8	9	10	
Βήμα 11	12	13	14	15	16	17	18	19	20	

Διάβασε το πρόγραμμα και φτιάξε το σχήμα, ξεκινώντας από το τετράγωνο με τα αστέρι



									
Βήμα 1	2	3	4	5	6	7	8	9	10
									
Βήμα 11	12	13	14	15	16	17	18	19	20

