

Η εφαρμογή της σύγχρονης ΕΞΑΕ στο Νηπιαγωγείο:
μία πρόταση για τη σύγχρονη εκπαίδευση στο νηπιαγωγείο

Το τιμώμενο πρόσωπο
στην ψηφιακή μας τάξη



Χριστίνα Παπαγιαννίδου
1^ο Νηπιαγωγείο Χαλανδρίου

Η εξ αποστάσεως εκπαίδευση δημιουργεί :

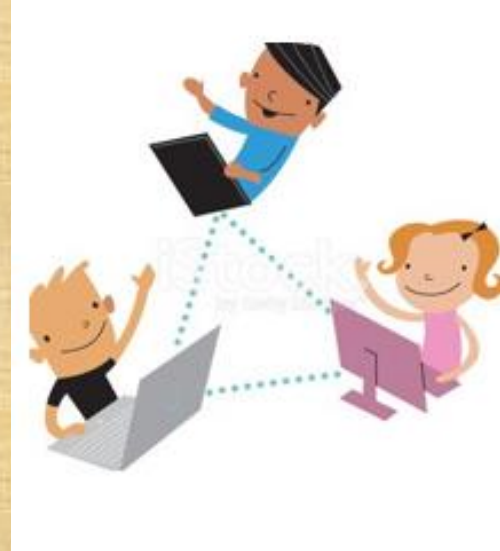
νέα δεδομένα για την εκπαιδευτική πράξη (εργαλεία / μέσα /τεχνικές)

νέα συνθήκη χώρου και χρόνου (με αναγνώριση της πραγματικότητας τι είναι εφικτό και τι όχι)

νέες ανάγκες (έμφαση στην επικοινωνία) που μας οδηγούν:

- σε επανασχεδιασμό
- σε στοχευμένες επιλογές και
- αναπροσαρμογή

των διδακτικών προσεγγίσεων με σκοπό να είναι λειτουργικές και να εξυπηρετούν τους στόχους του νηπιαγωγείου στο πλαίσιο της σύγχρονης εξΑε εκπαίδευσης





ΔΠΜΣ Παιδαγωγική μέσω Καινοτόμων Τεχνολογιών & Βιοϊατρικών Προσεγγίσεων | Εγχειρίδιο Εκπαιδευτικού για το Νηπιαγωγείο και τις πρώτες τάξεις Δημοτικού “Βήματα για τη ζωή: Οδηγός για το ξεκίνημα της σχολικής χρονιάς τον καιρό της πανδημίας” (uniwa.gr)

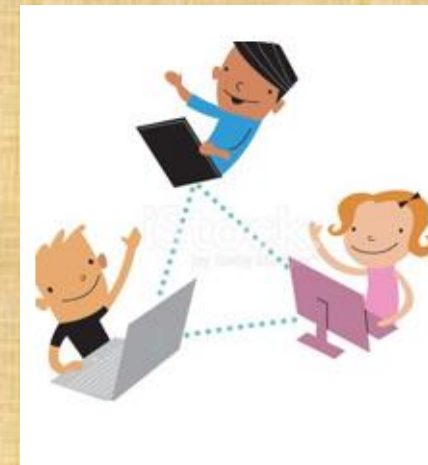
➤ Αξιοποίηση του «Βοηθού» από το Πρόγραμμα Ατομικών και Κοινωνικών Δεξιοτήτων για το Νηπιαγωγείο, Βήματα για τη Ζωή:

« ΤΟ ΤΙΜΩΜΕΝΟ ΠΡΟΣΩΠΟ »




με στόχους:

- ❖ την ανάπτυξη του προφορικού λόγου, σε μία δραστηριότητα που έχει νόημα
- ❖ την ενθάρρυνση της επικοινωνίας και του διαλόγου
- ❖ την αναγνώριση του άλλου
- ❖ τη δημιουργία δεσμών
- ❖ την ενίσχυση της ομάδας
- ❖ τη δημιουργία θετικών εμπειριών



στην πράξη:

- Οργάνωση και προγραμματισμός της δράσης
- Προφορική ενημέρωση των γονέων στην πρώτη μας τηλε- συνάντηση (με σκοπό τη σύμφωνη γνώμη και τη συνεργασία τους)
- Αποστολή γραπτής επιστολής (email) με οδηγίες



Το τιμώμενο πρόσωπο



Το τιμώμενο πρόσωπο θα είναι «ο πρωταγωνιστής» της ψηφιακής μας τάξης για όλη τη διάρκεια της σύνδεσής μας!



Παρουσίαση της επιστολής

Αρχικά, θα παρουσιάσει το όνομά του: πώς τον /την λένε, πώς σκέφτηκαν οι γονείς του να τον/την βαφτίσουν έτσι, από ποιον/α το πήρε το όνομά του κλπ.
Πώς του/της αρέσει να τον/την φωνάζουν;

Το όνομά μου είναι:



Παρουσίαση της επιστολής

Επίσης,
θα μας παρουσιάσει την
«πορεία της ζωής» από τη
γέννησή του μέχρι σήμερα μέσα
από φωτογραφίες.



Δηλαδή:

- Το τιμώμενο πρόσωπο θα διαλέξει 10 περίπου φωτογραφίες από τη γέννησή του και έως σήμερα και μέσα από αυτές θα έχει την ευκαιρία να μας παρουσιάσει τους γονείς, παππούδες, αγαπημένα πρόσωπα, μέρη που έχει επισκεφτεί, σημαντικά στιγμιότυπα που θέλει να μοιραστεί μαζί μας.

(φωτογραφίες οικογενειακές / με τον παππού και τη γιαγιά / αδέρφια / αγαπημένα πρόσωπα / φωτογραφίες που θα δείχνουν ένα μέρος που θυμάται ή γνωρίζει καλά ή έχει πάει διακοπές ...)

Επίσης, θα μας παρουσιάσει:

- Το αγαπημένο του παιχνίδι



- Το αγαπημένο του βιβλίο



Παρουσίαση της επιστολής

Και έτσι,

Οι συμμαθητές του θα έχουν την ευκαιρία τον /την γνωρίσουν καλύτερα με τη βοήθεια ερωτήσεων:
Π.χ. Ποιο είναι το αγαπημένο του:
τραγούδι/φαγητό/γλυκό/ταινία/
φίλος/η /χρώμα



Τέλος,

ΔΙΠΛΩΜΑ ΤΙΜΩΜΕΝΟΥ ΠΡΟΣΩΠΟΥ

Τέλος, αφού έχουμε γνωρίσει το/τη συμμαθητή/τρια μας, όλοι όσοι συμμετέχουν θα σκεφτούν να χαρίσουν μία γλυκιά, καλή και ευγενική κουβέντα, μία φιλοφρόνηση, την οποία η δασκάλα θα καταγράφει για να φτιάξει το «δίπλωμα» του Τιμώμενου Προσώπου.

Η ευγενική κουβεντούλα μπορεί να αναφέρεται τόσο στα εξωτερικά χαρακτηριστικά του, όσο και στα στοιχεία της προσωπικότητάς του ή μπορεί απλά να είναι κάτι ευγενικό που θέλουμε να μοιραστούμε μαζί του π.χ. :

- έχεις ωραία μάτια/ μαλλιά
- φοράς ωραία ρούχα
- είσαι ευγενικός
- Μου αρέσει να... παίζουμε μαζί
- Ζωγραφίζεις ωραία




Παρουσίαση της επιστολής

1. Αποστολή «υλικού» στο μέιλ
μετατροπή σε παρουσίαση
για προβολή στην οθόνη
του υπολογιστή



2. Παρουσίαση του
«Τιμώμενου Προσώπου»
-το τελευταίο διδακτικό
ημίωρο



3. Ερωτήσεις από τους
συμμαθητές προς το
Τιμώμενο Πρόσωπο



4. Παιχνίδι μνήμης
(θυμάστε ποιο είναι πχ
αγαπημένο του παιχνίδι)



5. Δημιουργία Διπλώματος



6. Κλήρωση



Αξιοποίηση του εργαλείου: Classroomscreen

Τυχαίο όνομα / χρονόμετρο / ρολόι / εισαγωγή φωτογραφιών/you tube/ κείμενο)

← → ↻ 🔒 <https://app.classroomscreen.com/wv1/8b980384-443c-47a0-a8b9-86853e0f66c6> ★ 📄 📌 🗑️ 👤 ⋮

🏠

⚙️ 📄 ✎️ ↶ ↷ ↵

🖼️ φόντο 🧑 τυχαιο ονομα 🎲 ζαρια 🗣️ επιπεδο ηχου 📺 κουτι μεσων 📱 qr 🖋️ ζωγραφικη 📄 κειμενο 🗨️ συμβολα εργασιας 🚦 φαναρι ⌚ χρονομετρο 🕒 χρονομετρο 🕒 ρολοι 📅 Ημερολοιο ⌵

...άλλες διαπιστώσεις!


η εξαε λειτουργεί καλύτερα όταν:

- Λαμβάνουμε υπόψη ότι κάνουμε μάθημα με τα παιδιά και τους γονείς (ανοικτό μάθημα)



- Δίνουμε ανατροφοδότηση στην ασύγχρονη επικοινωνία γι' αυτά που λαμβάνουμε στο email





Ευχαριστώ