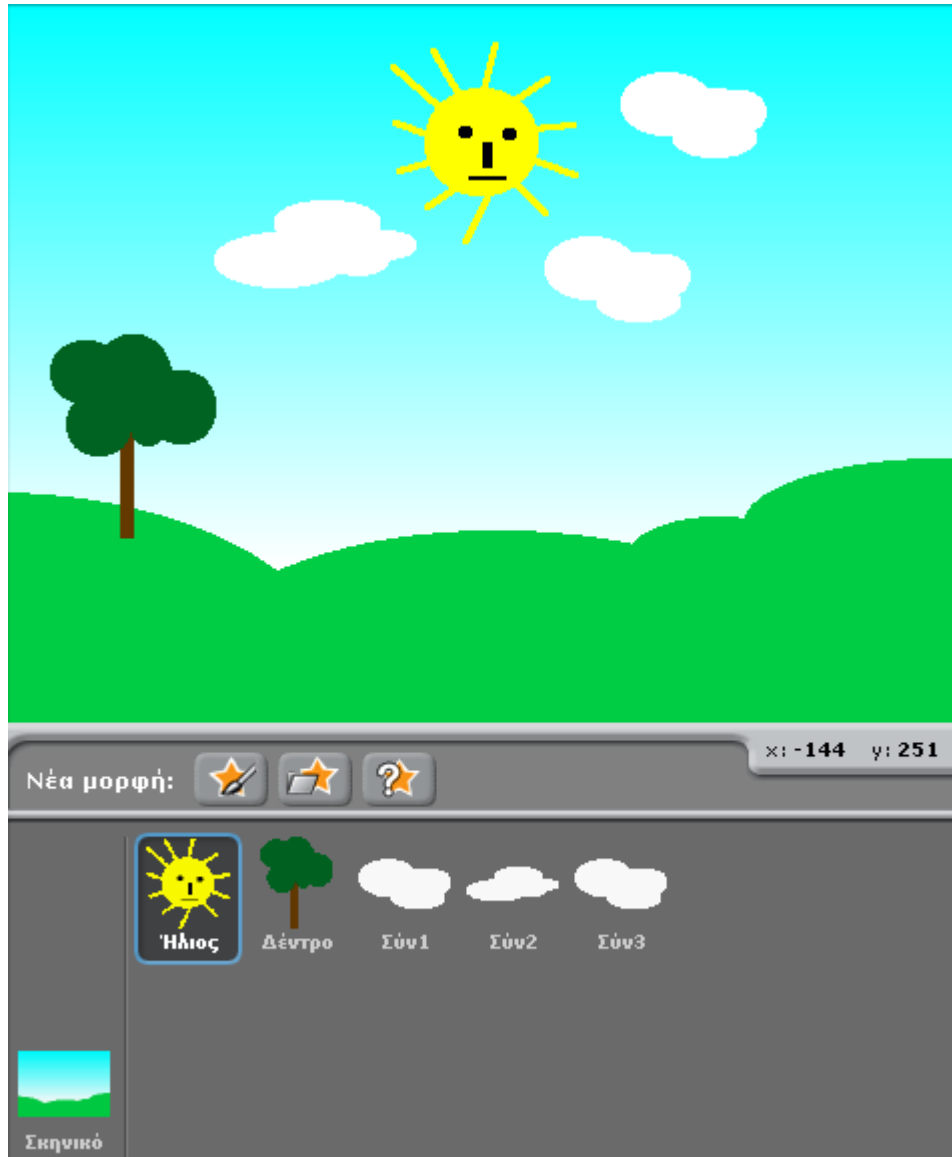


ΦΕ2: Τοπίο 2

- Σκηνικό - Μορφές



1. Σχεδιάστε το παραπάνω σκηνικό
2. Σχεδιάστε τις μορφές «Ήλιος», «Δέντρο», «Σύννεφο1», «Σύννεφο2» και «Σύννεφο3»

- Φωτεινότητα του Ήλιου



πήγαινε πίσω 3 επίπεδα

Ο Ήλιος τοποθετείται 3 επίπεδα πίσω για να βρίσκεται πίσω από τα 3 σύννεφα.

όρισε το εφέ φωτεινότητα σε -20

Ορίζεται η φωτεινότητα του Ήλιου στην τιμή -20.

άλλαξε φωτεινότητα εφέ κατά 5

Γίνεται πιο φωτεινός ο Ήλιος κατά 5 μονάδες.

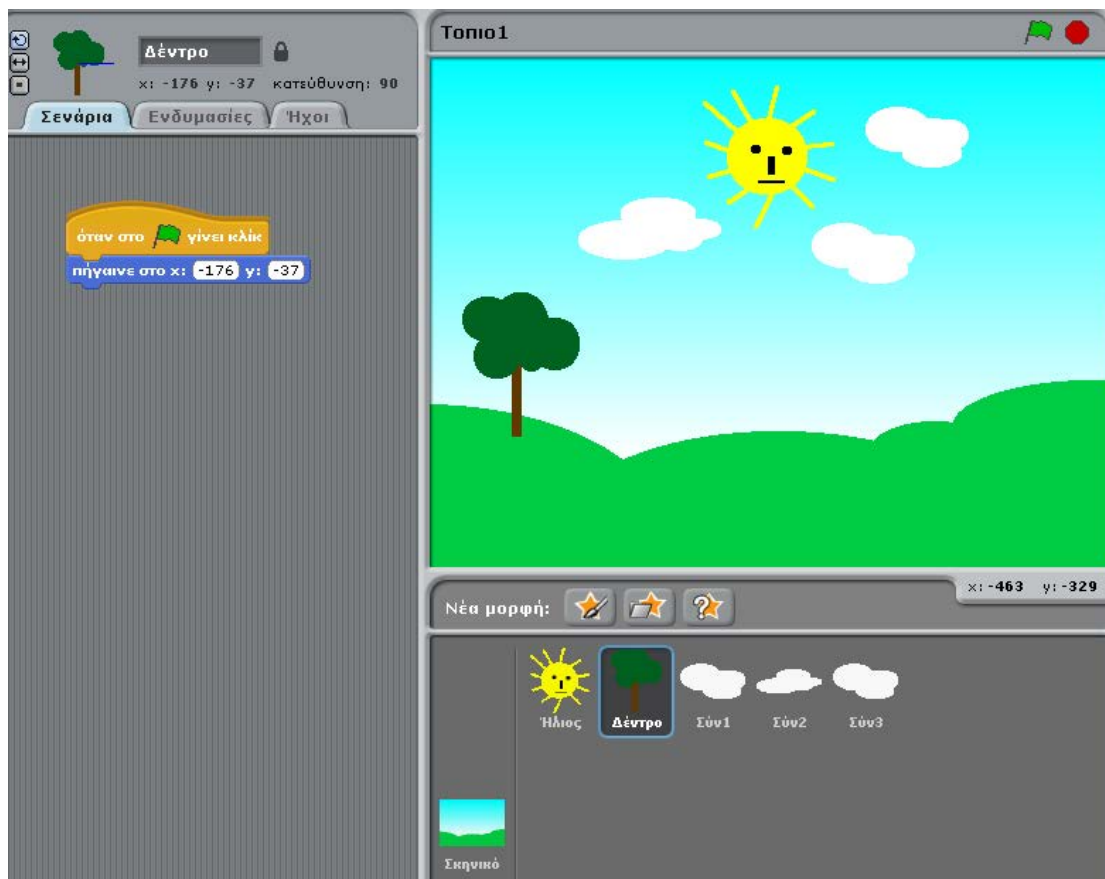
άλλαξε φωτεινότητα εφέ κατά -5

Γίνεται λιγότερο φωτεινός ο Ήλιος κατά 5 μονάδες.

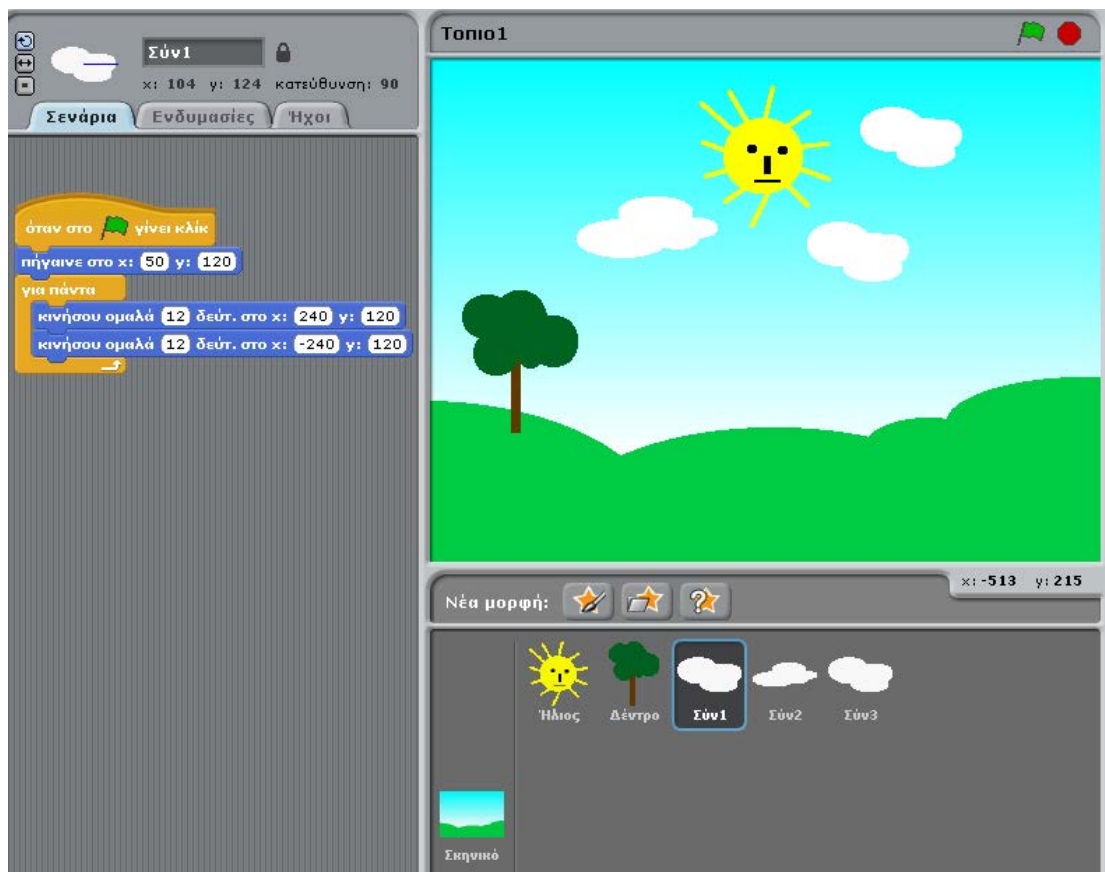
περίμενε 0.2 δευτερόλεπτα

Περιμένουμε 0.2 δευτερόλεπτα και μετά εκτελείτε την επόμενη εντολή.

- Τοποθέτηση του Δέντρου στο σκηνικό



- Κίνηση του Σύννεφου



Κάντε το ίδιο και για τα 3 σύννεφα αλλάζοντας την διάρκεια της κίνησης.