

Κεφάλαιο 11-Γνωριμία με το διαδίκτυο

Δραστηριότητα 1

Βρείτε μέσω διαδικτύου πληροφορίες (4-5 γραμμές) για τα παρακάτω και με αντιγραφή – επικόλληση μεταφέρετε τις πληροφορίες σε αυτό το φύλλο εργασίας.

1) Τι είναι το Διαδίκτυο Η/Υ;

2) Τι είναι το Δίκτυο Η/Υ;

3) Ποια η διαφορά μεταξύ δικτύου και διαδικτύου;

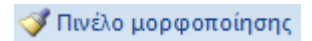
4) Τι είναι το ARPANET;

5) Βρείτε 3 βασικές υπηρεσίες που μας προσφέρει το διαδίκτυο

6) Τι πρέπει να προσέχουμε στο διαδίκτυο;



Δραστηριότητα 2

Tip: Χρησιμοποιώντας το πινέλο μορφοποίησης, μορφοποιήστε τις αντιγραμμένες πληροφορίες που μόλις βρήκατε από το Ίντερνετ σύμφωνα με την εξής λέξη: μορφοποίηση



Το Word σας δίνει τη δυνατότητα να αντιγράψετε μια υπάρχουσα μορφοποίηση τμήματος κειμένου σε άλλο σημείο του εγγράφου σας.

1. Επιλέγετε το μορφοποιημένο κείμενο,

2. Κάνετε κλικ στο Πινέλο Μορφοποίησης  και με τον δείκτη ποντικιού, σε μορφή πινέλου ,

3. Επιλέγετε το κείμενο στο οποίο θέλετε να αντιγράψετε τη μορφοποίηση.

Μόλις αφήσετε το πλήκτρο του ποντικιού η μορφοποίηση αντιγράφεται αυτόματα.