

---

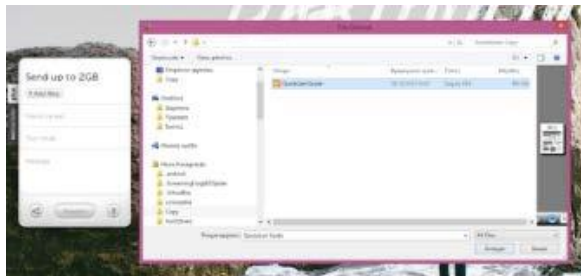
## Μεταφορά μεγάλων αρχείων με το Wetransfer

---

Μεταβείτε στην ιστοσελίδα [www.wetransfer.com](http://www.wetransfer.com) . Κάντε κλικ στο "+ Add files" για να προσθέσετε τα αρχεία που θέλετε να μεταφέρετε.



Επιλέξτε τα αρχεία που επιθυμείτε, από το παράθυρο που θα εμφανιστεί.



Πληκτρολογήστε το email του παραλήπτη.



Πληκτρολογήστε το δικό σας email.



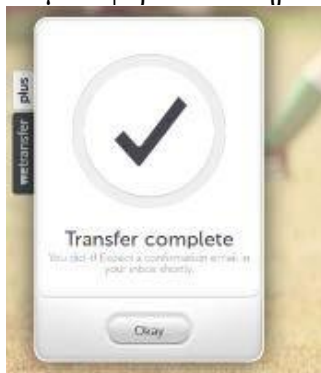
Αν θέλετε μπορείτε να γράψετε ένα σύντομο μήνυμα για τον παραλήπτη.



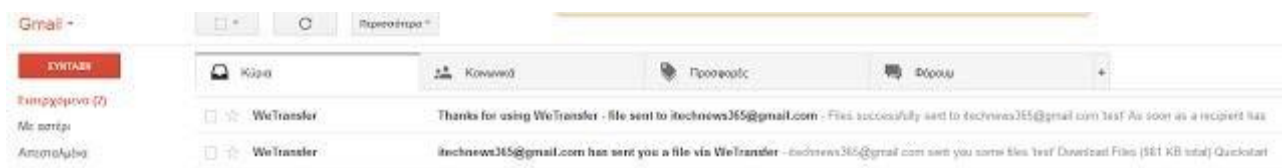
Κάνοντας κλικ στο κουμπί "Transfer", εμφανίζεται η διαδικασία μεταφοράς των αρχείων.



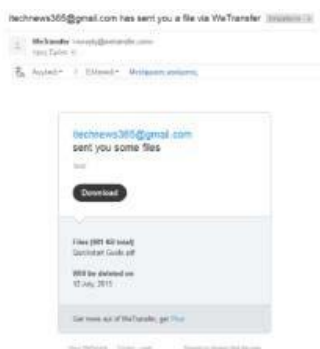
Η μεταφορά ολοκληρώθηκε.



Συνδεθείτε στο email σας, Όπως θα διαπιστώσετε, στα εισερχόμενα υπάρχει το email από το WeTransfer, το οποίο αναφέρει για τον παραλήπτη ότι κάποιος σας έχει στείλει μερικά αρχεία διαθέσιμα για download.



Διαβάζοντας το email, κάντε κλικ στο "Download" για να μεταφερθείτε στην ιστοσελίδα της υπηρεσίας.



Έχετε μεταβεί στην ιστοσελίδα του WeTransfer και είστε έτοιμοι για να κατεβάσετε τα αρχεία.

