


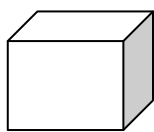
## Γεωμετρικά σχήματα και γεωμετρικά στερεά




1. Χρωμάτισε μπλε τα γεωμετρικά σχήματα και πράσινο τα γεωμετρικά στερεά.



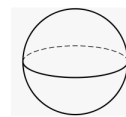
2. Γράψε κάτω από κάθε γεωμετρικό στερεό το όνομά του.



\_\_\_\_\_



\_\_\_\_\_



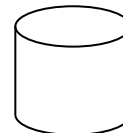
\_\_\_\_\_



\_\_\_\_\_



\_\_\_\_\_




\_\_\_\_\_


3. Γράψε κάτω από κάθε γεωμετρικό σχήμα το όνομά του.



\_\_\_\_\_



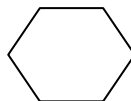
\_\_\_\_\_



\_\_\_\_\_



\_\_\_\_\_



\_\_\_\_\_



\_\_\_\_\_

4. Σκέψου και γράψε αντικείμενα που χρησιμοποιείς εσύ ή η οικογένειά σου και σου θυμίζουν γεωμετρικά στερεά.

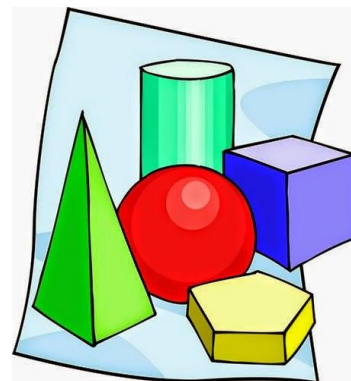
π.χ. μπίλια → σφαίρα

\_\_\_\_\_ → \_\_\_\_\_

\_\_\_\_\_ → \_\_\_\_\_

\_\_\_\_\_ → \_\_\_\_\_

\_\_\_\_\_ → \_\_\_\_\_



ΟΝΟΜΑ : \_\_\_\_\_