



Χριστός Ανέστη!
Πασχαλινές σας στέλνω
ευχές, απ' την καρδιά
βγαλμένες & το
Αναστάσιμο φως να
φωτίζει τις ψυχούλες σας
και τα όνειρά σας!



2^η Εβδομαδιαία Αποστολή

Στα πλαίσια της εξ αποστάσεως
εκπαίδευσης

Μοναχού Χαρά

Νηπιαγωγός Τ.Ε.

3^ο Νηπιαγωγείο Μύρινας

2^η ΑΠΟΣΤΟΛΗ



Αυτή τη βδομάδα, θα έχουμε δύο αποστολές!
Η πρώτη αποστολή θα είναι η συνέχεια της αποστολής της πρώτης εβδομάδας.
&
Η δεύτερη αποστολή θα είναι της ομάδας μας και θα αναρτηθεί στο μέσο της εβδομάδας.



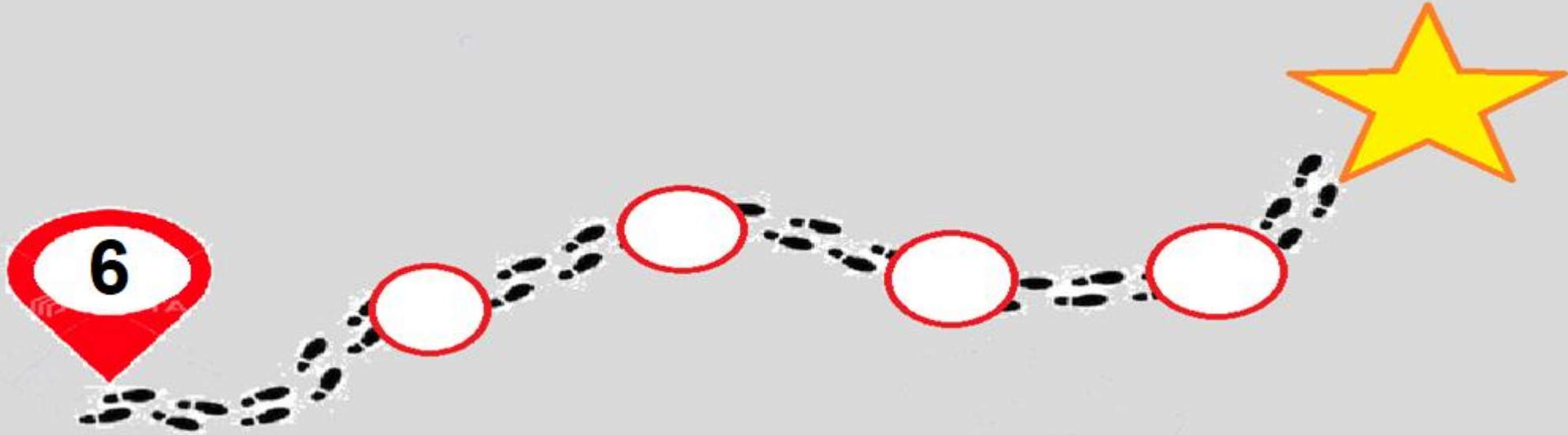
Όποιο παιδάκι θέλει μπορεί να ασχοληθεί και με τις δραστηριότητες των άλλων ομάδων!

2^η ΑΠΟΣΤΟΛΗ (Α' μέρος)



Στην προηγούμενη αποστολή μας
θυμηθήκαμε τους αριθμούς από το 1 - 5.
Πάμε να θυμηθούμε και τους αριθμούς
από το 6 - 10;





Δραστηριότητα (ο αριθμός 6)

Ολοκληρώθηκε
(Βάζω x στη
δραστηριότητα που
τελειώνει)

Δείχνω έξι δαχτυλάκια. Χωρίζω τους μαρκαδόρους μου σε παρεούλες των έξι μαρκαδόρων.

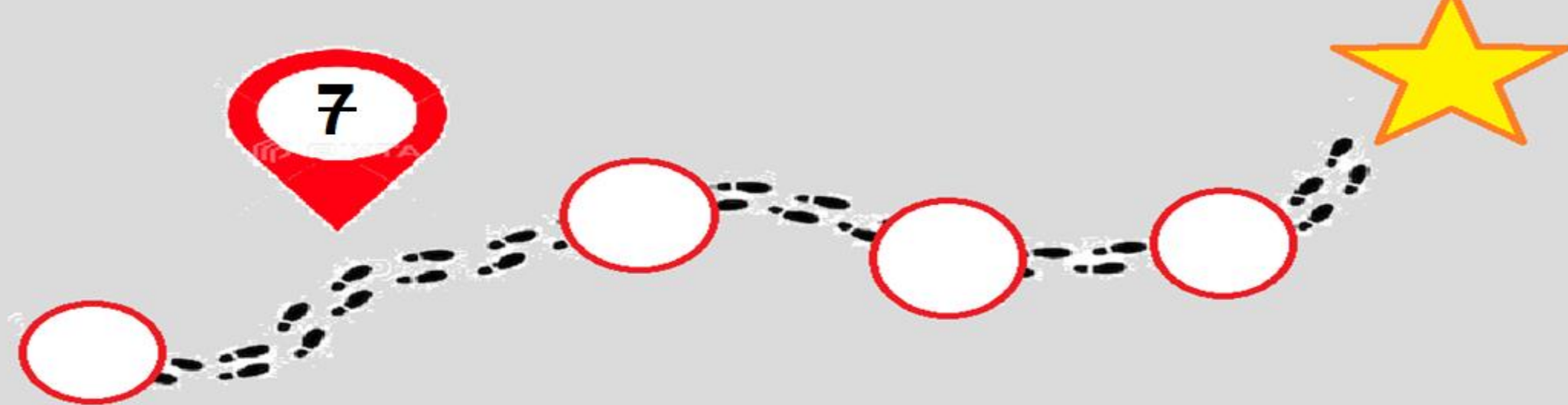
Γράφω στον αέρα με τα δάκτυλα μου, τον τρόπο που γράφεται ο αριθμός 6.
Θυμάμαι το ποιηματάκι: «**Αρχίζω από πάνω, κατεβαίνω και κλείνω την κοιλιά του. Το έξι γράφω να χαρεί η αφεντιά του.**

Χωρίζω ένα άσπρο χαρτί, με τρεις γραμμές. Σε κάθε γραμμή γράφω το 6 και δίπλα του χρωματίζω 6 κυκλάκια στο χρώμα που μου αρέσει.

Φτιάχνω το παζλ με τον αριθμό 6.

<https://www.jigsawplanet.com/?rc=play&pid=09caa469f0fe>





Δραστηριότητα (ο αριθμός 7)

Ολοκληρώθηκε
(Βάζω x στη
δραστηριότητα που
τελειώνει)

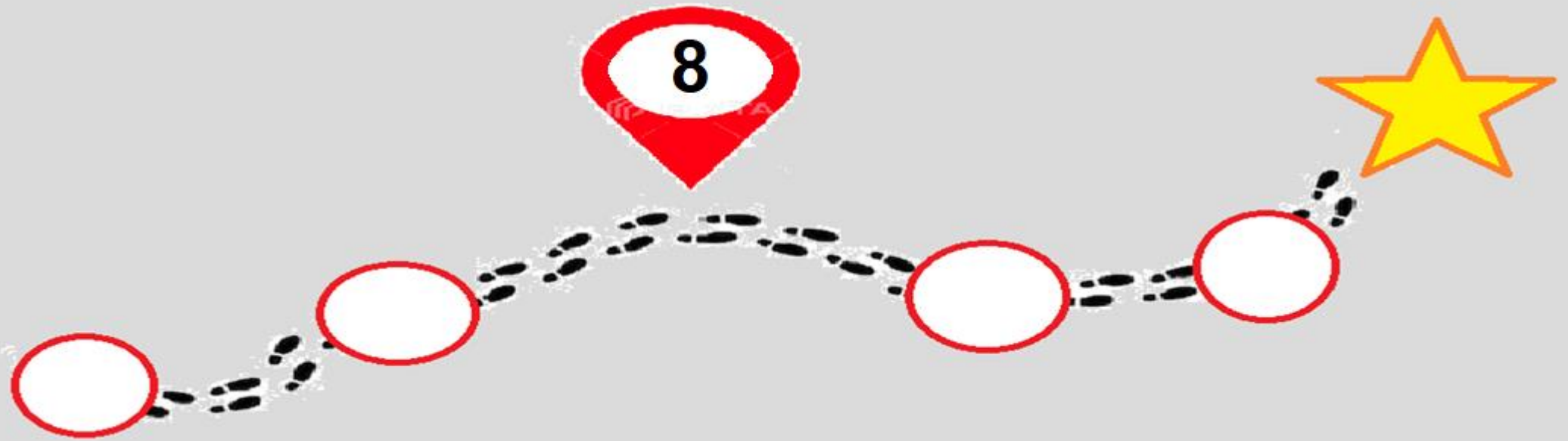
Δείχνω επτά δακτυλάκια. Σε ένα πιάτο μετράω και βάζω κάθε φορά 7 όσπρια. Π.χ. 7 φασόλια, 7 φακές κτλ.

Γράφω στον αέρα με τα δάκτυλα μου, τον τρόπο που γράφεται ο αριθμός 7.
Θυμάμαι το ποιηματάκι: «**Ίσια πηγαίνω λίγο, κατεβαίνω και βάζω γραμμή. Το επτά μαθαίνω για την αριθμητική!**» .

Σε ένα άσπρο χαρτί, ένας μεγάλος μου φτιάχνει το περίγραμμα του επτά και στο εσωτερικό του γράφω το 7 όσες φορές χωράει, με το χρώμα που μου αρέσει. Λέω δυνατά το ποιηματάκι και γράφω με τη σωστή φορά.

Φτιάχνω το παζλ με τον αριθμό 7. <https://www.jigsawplanet.com/?rc=play&pid=27d49b8a11af>





Δραστηριότητα (ο αριθμός 8)

Ολοκληρώθηκε
(Βάζω x στη
δραστηριότητα
που τελειώνει)


Δείχνω 8 δακτυλάκια. Κάνω 8 πηδηματάκια: μια φορά με τα δύο πόδια, μια φορά με το δεξί πόδι και μια φορά με το αριστερό πόδι.

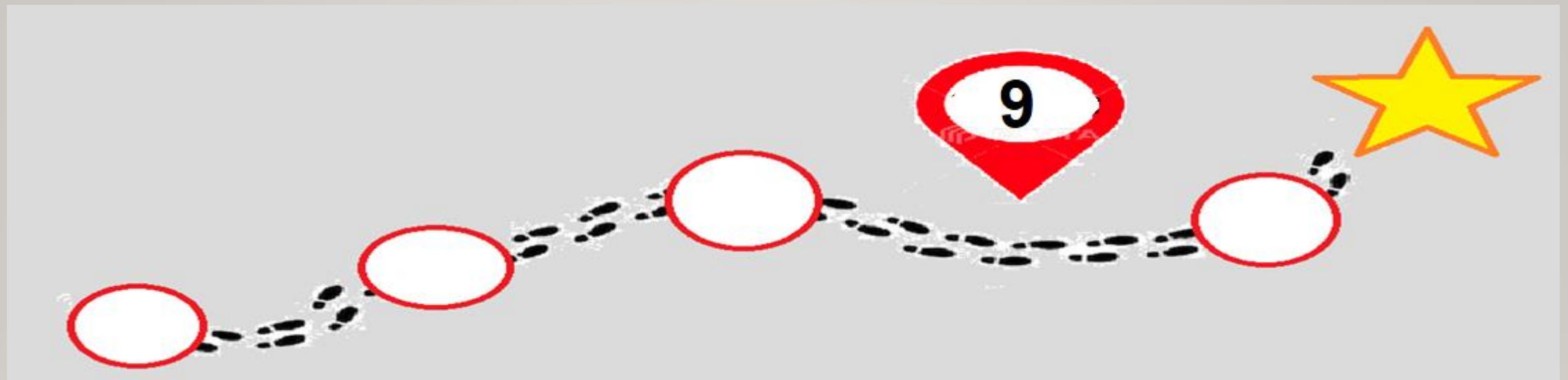
Γράφω στον αέρα με τα δάκτυλα μου τον τρόπο που γράφεται ο αριθμός 8.
Θυμάμαι το ποιηματάκι: «**Κύκλος πάνω, κύκλος κάτω. Γράφω το 8, παχουλό και γεμάτο!**»

Χωρίζω ένα άσπρο χαρτί σε κουτάκια και σε κάθε ένα γράφω το 8 με τη σωστή φορά.

Φτιάχνω το παζλ με τον αριθμό 8.

<https://www.jigsawplanet.com/?rc=play&pid=196845dbacb9>





Δραστηριότητα (ο αριθμός 9)

Ολοκληρώθηκε
(Βάζω x στη
δραστηριότητα
που τελειώνει)

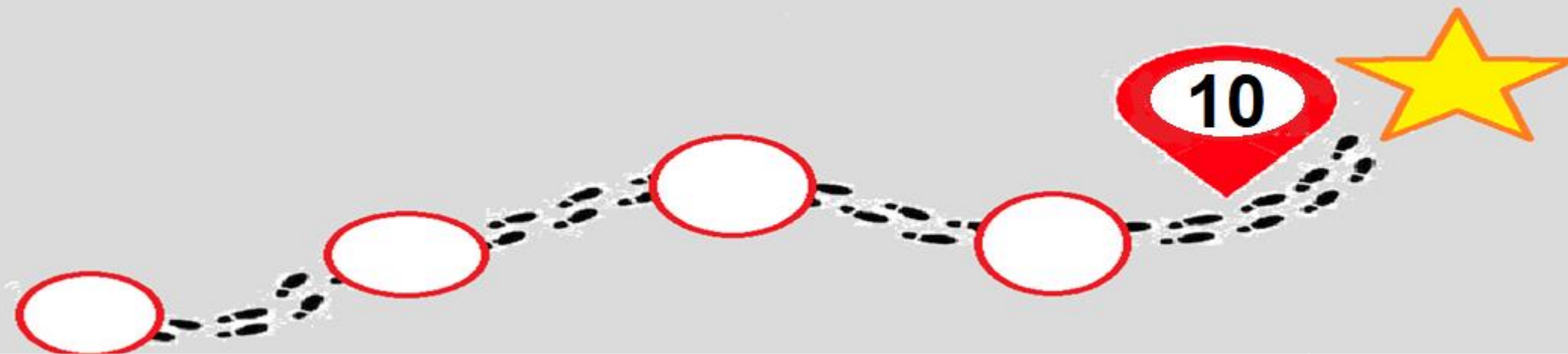
Δείχνω 9 δακτυλάκια. Κτυπάω 9 παλαμάκια πρώτα με τα δυο μου χεράκια και μετά, με κάθε δακτυλάκι χωριστά (πχ 9 με τους δείκτες, 9 με το μέσο...).

Γράφω στον αέρα με τα δάκτυλα μου, τον τρόπο που γράφεται ο αριθμός 9.
Θυμάμαι το ποιηματάκι: «**Κάνω κύκλο και μια ουρίτσα μακριά. Το 9 είναι σου λέω μην τρέχεις μακριά!**».

Σε ένα άσπρο χαρτί σχεδιάζω 9 τετραγωνάκια και τα στολίζω γράφοντας μέσα το 9 με τη σωστή φορά, με ότι χρώμα θέλω.

Φτιάχνω το παζλ με τον αριθμό 9. <https://www.jigsawplanet.com/?rc=play&pid=17f2848966ce>





Δραστηριότητα (ο αριθμός 10)

Ολοκληρώθηκε
(Βάζω x στη
δραστηριότητα που
τελειώνει)

Δείχνω 10 δακτυλάκια. Γράφω σε άσπρα χαρτιά τους αριθμούς από το 1 – 10 τους βάζω στο πάτωμα μπερδεμένους, ένας μεγάλος μου λέει έναν αριθμό, τη φορά και εγώ πηδώ πάνω του με τα δύο μου πόδια. Μπορώ να κρατήσω σκορ. Κάθε φορά που βρίσκω σωστά τον αριθμό, κερδίζω ένα βαθμό εγώ. Κάθε φορά που μπερδεύομαι κερδίζει ένα βαθμό ο συμπαίχτης μου.

Γράφω στον αέρα με τα δάκτυλα μου, τον τρόπο που γράφεται ο αριθμός 10.


Θυμάμαι το ποιηματάκι: «**Κάνω το ένα και δίπλα μηδέν. Γράφω το δέκα, ζευγάρι είναι λεν!**».

Σε ένα άσπρο χαρτί γράφω τους αριθμούς με τη σειρά, από το 1- 10.

Φτιάχνω το παζλ με τον αριθμό 10. <https://www.jigsawplanet.com/?rc=play&pid=0b0aa406e38b>



Μπράβο τα κατάφερες!!!!!!



Είσαι το αστέρι μου!!!

Σε ευχαριστώ πολύ για την προσπάθεια και το χρόνο σου!
Μπορείς να κάνεις μια επανάληψη τους αριθμούς,
παίζοντας...

- Βάλε στη σωστή σειρά τους αριθμούς πάνω στη γραμμή.

<https://learningapps.org/display?v=pwb739eb220>

- Τοποθέτησε τις κάρτες με τους αριθμούς στην σωστή σειρά.

<https://learningapps.org/display?v=p5nsozht320>

- Έλα να τραγουδήσουμε και να χορέψουμε:

https://www.youtube.com/watch?v=8L_PY6n2NgM



Ευχαριστώ πολύ....

- Τη φίλη και συνάδελφο Ξένη Σφύρη για την δημιουργία του “Avatar”.
- Τη φίλη και συνάδελφο Νάντια Γκουντοπούλου για την επικοδομητική συζήτηση και την ιδέα να κάνουμε την εξ αποστάσεως εκπαίδευση μια διασκεδαστική διαδικασία με αποστολές.
- Την ιστοσελίδα [kindykids.gr](https://www.kindykids.gr) για την ιδέα με τα ποιηματάκια για την εκμάθηση των αριθμών.
<https://www.kindykids.gr/teachers-material/poems-various/771-poiimatakia-ftiaxnw-arithmo.html>
- Την ιστοσελίδα [pixabay.com](https://pixabay.com/el/) για την διάθεση των εικόνων.
<https://pixabay.com/el/>

Created by
Chara Monachou