



Στην ενότητα αυτή θα μάθεις:

- ✓ Να βρίσκεις πληροφορίες σε ετικέτες προϊόντων.
- ✓ Να φτιάχνεις τις δικές σου ετικέτες.
- ✓ Να λες και να γράφεις σωστά τις μέρες της εβδομάδας.
- ✓ Να λες και να γράφεις σωστά τους μήνες του χρόνου.
- ✓ Να διαβάζεις το **αι** και το **ευ**.
- ✓ Να χωρίζεις μια λέξη στα δύο, όταν δε χωρά ολόκληρη στο τέλος της σειράς.



Τι κοιτάζει με προσοχή ο κύριος στην εικόνα;



Ταξίδι στον κόσμο της γλώσσας



1

Ο Λουκάς, η Χαρά, ο Αρμπέν και η Γαλήνη βρίσκονται στο σουπερμάρκε για να αγοράσουν ό,τι θα χρειαστούν για το ταξίδι στη Χωχαρούπα.



– Ποιος έχει τη λίστα με τα ψώνια; Τι χρειαζόμαστε;



– Εγώ την έχω! Θέλουμε ψωμί για τoστ, νερό, χυμούς, μπαταρίες, χαρτομάντιλα, κονσέρβες και ένα ανοιχτήρι για κονσέρβες.



– Να πάρουμε και σοκολάτες!



– Οι σοκολάτες θα λιώσουν στο ταξίδι.



– Έχει δίκιο ο Αρμπέν. Να! Δες τι είναι γραμμένο πάνω σε αυτή τη σοκολάτα: «Να διατηρείται σε μέρος δροσερό».



– Τι θα λέγατε αν αντί για σοκολάτες παίρναμε μπισκότα με δημητριακά όπως αυτά; Στο κουτί γράφει ότι περιέχουν σιτάρι, ρύζι, καλαμπόκι, βρόμη, φιστίκια, αμύγδαλα, και αντί για ζάχαρη έχουν μέλι. Είναι πιο υγιεινά και δε λιώνουν.



– Εντάξει! Πριν βάλεις τα μπισκότα στο καλάθι, δες την ημερομηνία λήξης.



– Τι είναι η ημερομηνία λήξης;




– Μια ημερομηνία που μας δείχνει μέχρι πότε μπορούμε να χρησιμοποιήσουμε κάτι. Να, δες! Εδώ γράφει: «Ανάλωση πριν από 25-11-2007».



Το σουπερμάρκετ
το λέμε και υπεραγορά.




Ο Λουκάς, η Χαρά, ο Αρμπέν και η Γαλήνη βρίσκονται στο σουπερμάρκετ, για να αγοράσουν ό,τι θα χρειαστούν για το ταξίδι στη Χωχαρούπα.

 Λουκάς: — Ποιος έχει τη λίστα με τα ψώνια; Τι χρειαζόμαστε;

 Γαλήνη: — Εγώ την έχω! Θέλουμε ψωμί για τوست, νερό, χυμούς, μπαταρίες, χαρτομάντιλα, κονσέρβες και ένα ανοιχτήρι για κονσέρβες.


 Χαρά: — Να πάρουμε και σοκολάτες!

 Αρμπέν: — Οι σοκολάτες θα λιώσουν στο ταξίδι.

 Λουκάς: — Έχει δίκιο ο Αρμπέν. Να! Δες τι είναι γραμμένο πάνω σε αυτή τη σοκολάτα: «Να διατηρείται σε μέρος δροσερό».

 Γαλήνη: — Τι θα λέγατε αν αντί για σοκολάτες παίρναμε μπισκότα με δημητριακά όπως αυτά; Στο κουτί γράφει ότι περιέχουν σιτάρι, ρύζι, καλαμπόκι, βρόμη, φιστίκια, αμύγδαλα, και αντί για ζάχαρη έχουν μέλι. Είναι πιο υγιεινά και δελιώνουν.

 Αρμπέν: — Εντάξει! Πριν βάλεις τα μπισκότα στο καλάθι, δες την ημερομηνία λήξης.

 Λουκάς: — Τι είναι η ημερομηνία λήξης;

 Αρμπέν: — Μια ημερομηνία που μας δείχνει μέχρι πότε μπορούμε να χρησιμοποιήσουμε κάτι. Να, δες! Εδώ γράφει: «Ανάλωση πριν από 25-11-2007».

5. Πάμε για ψώνια;



- ☀️ Τι θέλουν να αγοράσουν οι τέσσερις φίλοι από το σουπερμάρκετ;
- ☀️ Καταλαβαίνεις τι σημαίνει «Ανάλωση πριν από 25-11-2007», που είναι γραμμένο πάνω στο κουτί με τα μπισκότα;
- ☀️ Θυμάσαι τι άλλο είναι γραμμένο στις ετικέτες, στα κουτιά ή στα μπουκάλια από διάφορα προϊόντα;

2



Φέρε από το σπίτι σου συσκευασίες από προϊόντα που μπορούμε να φάμε ή να πιούμε.
Συεννοήσου με τους συμμαθητές σου, ώστε να μη φέρετε τις ίδιες.
Κάντε έναν κατάλογο με τις συσκευασίες που φέρατε στην τάξη.

- ☀️ Διαβάστε στην τάξη τι είναι γραμμένο στις ετικέτες, στα κουτιά ή στα μπουκάλια που φέρατε.
- ☀️ Συζητήστε τι σημαίνουν οι λέξεις που δεν καταλαβαίνετε.
- ☀️ Τι πληροφορίες βρίσκετε σε κάθε συσκευασία;



Οι ερωτήσεις αυτές μπορούν να σας βοηθήσουν.



Τώρα είστε έτοιμοι να κάνετε την άσκηση 1 στη σελίδα 25 του Τετραδίου Εργασιών.

- ✓ Πώς λέγεται το προϊόν;
- ✓ Τι περιέχει;
- ✓ Πόσο βαρύ είναι;
- ✓ Πότε φτιάχτηκε;
- ✓ Ποιος το έφτιαξε;
- ✓ Πού φτιάχτηκε;
- ✓ Μέχρι πότε μπορούμε να το χρησιμοποιήσουμε;

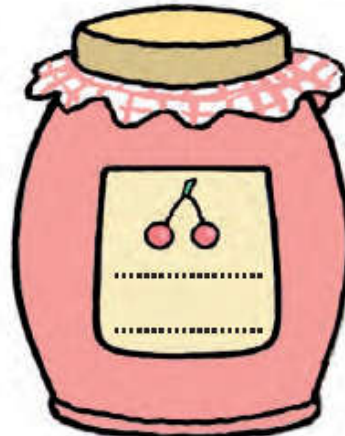
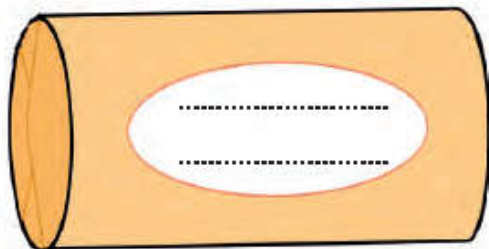

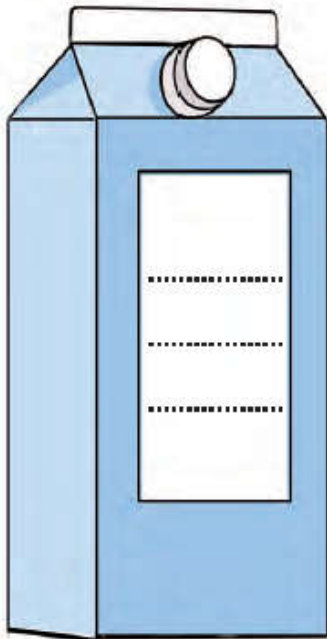


43



Άσκηση 1

Ώρα να φτιάξουμε ετικέτες προϊόντων! Γράψε πάνω στις συσκευασίες ό,τι νομίζεις πως χρειάζεται. Για να βοηθηθείς, ξαναδιάβασε τις ερωτήσεις στη σελίδα 43 του βιβλίου σου.





3

Μέσα στο σουπερμάρκετ τα παιδιά βρήκαν διάφορα προϊόντα που τα ήξεραν από τις διαφημίσεις. Η Χαρά άρχισε να σιγοψιθυρίζει ένα ποίημα που της έμαθε η μαμά της.



Η διαφήμιση

Καλέ τι μας λες εκεί!
Δεν είμ' άδειο εγώ σακί,
να μου βάζουν στο κεφάλι
ό,τι κι όσα θέλουν άλλοι.

Τι θα φάω, τι θα πιω,
με τι ρούχα θα ντυθώ,
ποιο παιχνίδι θ' αποκτήσω
και ποια τσίχλα θα μασήσω.

Όλη μέρα ολόγυρά μου,
διαφήμιση κυρά μου,
προσπαθείς με κάθε τρόπο
στην καρδιά μου να βρεις τόπο.

Κι όλο πióτερο γλυκαίνεις
κι όλο πιο πολύ ομορφαίνεις,
αλλά... μην πανηγυρίζεις,
γιατί δε με ξεμυαλίζεις.

Μαρία Γουμενοπούλου

Μάθε να γράφεις σωστά
την τρίτη στροφή.



Διαλέξτε μια διαφήμιση από
ένα περιοδικό και συζητήστε
στην τάξη πώς περιγράφεται
το προϊόν που διαφημίζεται.

- ☀ Πού βλέπουμε συνήθως διαφημίσεις;
- ☀ Αγοράζεις πάντα αυτό που δείχνουν οι διαφημίσεις; Γιατί;
- ☀ Τι πληροφορίες μάς δίνουν οι διαφημίσεις; Είναι πάντα αληθινές;
- ☀ Λένε πάντα την τιμή του προϊόντος που διαφημίζεται; Γιατί;

Η διαφήμιση

Καλέ τι μας λες εκεί!

Δεν είμ' άδειο εγώ σακί,

να μου βάζουν στο κεφάλι

ό,τι κι όσα θέλουν άλλοι.

Τι θα φάω, τι θα πιω,

με τι ρούχα θα ντυθώ,

ποιο παιχνίδι θ' αποκτήσω

και ποια τσίγλα θα μασήσω.

Όλη μέρα ολόγυρά μου,

διαφήμιση κυρά μου,

προσπαθείς με κάθε τρόπο

στην καρδιά μου να βρεις τόπο.

Κι όλο πότερο γλυκαίνεις

κι όλο πιο πολύ ομορφαίνεις,

αλλά... μην πανηγυρίζεις,









γιατί δε με ξεμυαλίζεις.

5. Πάμε για ψώνια;




4 Μετά τα ψώνια στο σουπερμάρκετ τα παιδιά γύρισαν στα σπίτια τους.




- 
 – Βάγια, στο γιαούρτι γράφει: «Ημερομηνία λήξης: 5-10-2009». Μπορώ να το φάω;
- 
 – Τι ημερομηνία έχουμε σήμερα;
- 
 – 4 Οκτωβρίου του 2009. Γιατί ρωτάς;
- 
 – Μπορείς να φας το γιαούρτι σου μέχρι αύριο, που θα είναι 5 Οκτωβρίου του 2009.
- 
 – Από πού το κατάλαβες;
- 
 – Είναι απλό! Ο πρώτος αριθμός της ημερομηνίας λήξης σου δείχνει τη μέρα, ο δεύτερος αριθμός δείχνει τον μήνα και ο τρίτος δείχνει το έτος.
- 
 – Είναι πολύ δύσκολο να βρίσκω τον μήνα! Μπορείς να με βοηθήσεις;
- 
 – Πρέπει να μάθεις τους μήνες με τη σειρά αρχίζοντας από τον Ιανουάριο. Πρόσεχε όμως! Πολλές φορές στις συσκευασίες οι μήνες γράφονται με αριθμούς: 01, 02, 03, 04, 05, 06, 07, 08, 09, 10, 11, 12.




Μετά τα ψώνια στο σουπερμάρκετ τα παιδιά γύρισαν στα σπίτια τους.

 — Βάγια, στο γιαούρτι γράφει: «Ημερομηνία λήξης: 5-10-2009». Μπορώ να το φάω;

 — Τι ημερομηνία έχουμε σήμερα;

 — 4 Οκτωβρίου του 2009. Γιατί ρωτάς;

 — Μπορείς να φας το γιαούρτι σου μέχρι αύριο, που θα είναι 5 Οκτωβρίου του 2009.

 — Από πού το κατάλαβες;

 — Είναι απλό! Ο πρώτος αριθμός της ημερομηνίας λήξης σου δείχνει τη μέρα, ο δεύτερος αριθμός δείχνει τον μήνα και ο τρίτος δείχνει το έτος.



— Είναι πολύ δύσκολο να βρίσκω τον μήνα! Μπορείς να με βοηθήσεις;



— Πρέπει να μάθεις τους μήνες με τη σειρά αρχίζοντας από τον Ιανουάριο. Πρόσεχε όμως! Πολλές φορές στις συσκευασίες οι μήνες γράφονται με αριθμούς: 01, 02, 03, 04, 05, 06, 07, 08, 09, 10, 11, 12.



45



Ταξίδι στον κόσμο της γλώσσας



Δηλαδή, ο Απρίλιος είναι ο τέταρτος μήνας;

Ακριβώς!



Αν θέλεις να μάθεις καλά τους μήνες, άνοιξε το **Τετράδιο Εργασιών** στις σελίδες 26, 27 και 28 και κάνε τις ασκήσεις **2, 3, 4** και **5**.

Μάθε να λες και να γράφεις σωστά τους μήνες του χρόνου.



Άσκηση 2



Η Γαλήνη ακούει το αγαπημένο της τραγούδι από τον ψηφιακό δίσκο με τίτλο «Εδώ Λιλιπούπολη». Έχει όμως φασαρία και δεν ακούει καλά. Μπορείς να συμπληρώσεις αυτό που λείπει;



Δώδεκα μήνες αθλητές



Δώδεκα μήνες αθλητές
στο γήπεδο του χρόνου,
δώδεκα μήνες αθλητές
κάνουν αγώνα δρόμου.
Ο Γενάρης με μποτίνια
και ο Φλεβάρης με παλτό
και ο
με σορτσάκι ριγυτό.
Ο Απρίλης με κασκέτο
και με άσπρες ελβιέλες
και ο
και ο
μ' άσπρες ξώπλατες φανέλες.

Δώδεκα μήνες στη γραμμή
τινάζουνε τα πόδια
κι όλοι πηδάνε με ορμή
του δρόμου τα εμπόδια.

Ο Ιούλιος ο χίπης
με μπλου τζιν και χαιμαλιά
και ο με ψάθα
και γυαλιά.
Ο Σεπτέμβρης κι ο
με αδιάβροχα σακάκια
κι ο Νοέμβρης
κι ο
με πουλόβερ και σκουφάκια.



Από τον ψηφιακό δίσκο «Εδώ Λιλιπούπολη»,
μουσική Ν. Κυπουργός, Δ. Μαραγκόπουλος, Λ. Πλάτωνος, στίχοι Μ. Κριεζή

Τι ωραίο τραγούδι! Γιατί δεν το τραγουδάτε όλοι μαζί στην τάξη;



Άσκηση 2



Η Γαλήνη ακούει το αγαπημένο της τραγούδι από τον ψηφιακό δίσκο με τίτλο «Εδώ Λιλιπούπολη». Έχει όμως φασαρία και δεν ακούει καλά. Μπορείς να συμπληρώσεις αυτό που λείπει;



Δώδεκα μήνες αθλητές



Δώδεκα μήνες αθλητές
στο γήπεδο του χρόνου,
δώδεκα μήνες αθλητές
κάνουν αγώνα δρόμου.
Ο Γενάρης με μποτίνια
κι ο Φλεβάρης με παλτό
και ο **Μάρτης**
με σορτσάκι ριγωτό.
Ο Απρίλης με κασκέτο
και με άσπρες ελβιέλες
και ο **Μάης**
και ο **Ιούνιος**
μ' άσπρες ξώπλατες φανέλες.



Δώδεκα μήνες στη γραμμή
τινάζουνε τα πόδια
κι όλοι πηδάνε με ορμή
του δρόμου τα εμπόδια.
Ο Ιούλιος ο χίπης
με μπλου τζιν και χαϊμαλιά
και ο **Αύγουστος** με ψάθα
και γυαλιά.
Ο Σεπτέμβρης κι ο **Οκτώβρης**
με αδιάβροχα σακάκια
κι ο Νοέμβρης
κι ο **Δεκέμβρης**
με πουλόβερ και σκουφάκια.

Από τον ψηφιακό δίσκο «Εδώ Λιλιπούπολη»,
μουσική Ν. Κυπουργός, Δ. Μαραγκόπουλος, Λ. Πλάτωνος, στίχοι Μ. Κριεζή

Τι ωραίο τραγούδι! Γιατί δεν το τραγουδάτε όλοι μαζί στην τάξη;

5. Πάμε για ψώνια;



Όλους τους μήνες, εκτός από τον Αύγουστο, τους λέμε με δύο τρόπους!

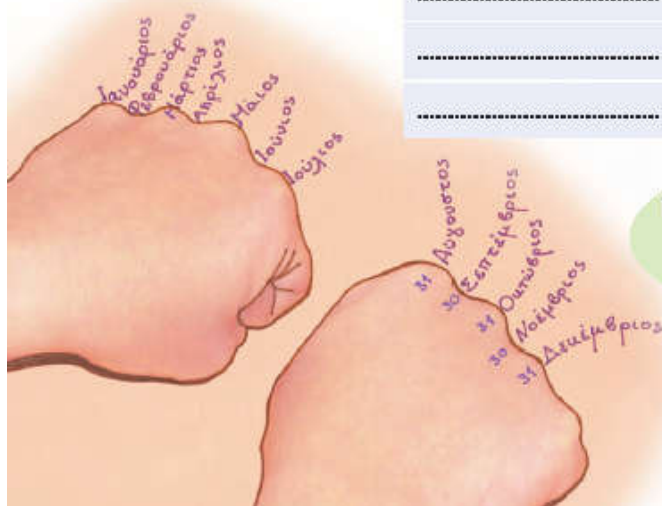
Ιανουάριος - Γενάρης
 Φεβρουάριος - Φλεβάρης
 Μάρτιος - Μάρτης
 Απριλιος - Απρίλης
 Μάιος - Μάης
 Ιούνιος - Ιούνης

Ιούλιος - Ιούλης
 Αύγουστος
 Σεπτέμβριος - Σεπτέμβρης
 Οκτώβριος - Οκτώβρης
 Νοέμβριος - Νοέμβρης
 Δεκέμβριος - Δεκέμβρης

Άσκηση 3

Γράψε τους μήνες που έχουν:

30 μέρες	31 μέρες	28 ή 29 μέρες
.....
.....	
.....	
.....	
.....	
.....	
.....	
.....	



Για να το βρεις, κάνε το χέρι σου γροθιά και πες τους μήνες με τη σειρά.



5. Πάμε για ψώνια;



Όλους τους μήνες,
εκτός από τον Αύγουστο,
τους λέμε με δύο τρόπους!

Ιανουάριος - Γενάρης

Φεβρουάριος - Φλεβάρης

Μάρτιος - Μάρτης

Απρίλιος - Απρίλης

Μάιος - Μάης

Ιούνιος - Ιούνης

Ιούλιος - Ιούλης

Αύγουστος

Σεπτέμβριος - Σεπτέμβρης

Οκτώβριος - Οκτώβρης

Νοέμβριος - Νοέμβρης

Δεκέμβριος - Δεκέμβρης

Άσκηση 3

Γράψε τους μήνες που έχουν:

30 μέρες	31 μέρες	28 ή 29 μέρες
Απρίλιος	Ιανουάριος	Φεβρουάριος
Ιούνιος	Μάρτιος	
Σεπτέμβριος	Μάιος	
Νοέμβριος	Ιούλιος	
	Αύγουστος	
	Οκτώβριος	
	Δεκέμβριος	



Για να το βρεις, κάνε το χέρι
σου γροθιά και πες
τους μήνες με τη σειρά.



L Άσκηση 4

Όσο και να προσπαθεί, η Χαρά δυσκολεύεται να μάθει τη σειρά του κάθε μήνα! Μπορείς να τη βοηθήσεις; Γράψε δίπλα σε κάθε μήνα τον αριθμό του.

Σεπτέμβριος	9
Μάρτιος	
Μάιος	
Δεκέμβριος	

Ιούλιος	
Αύγουστος	
Ιανουάριος	
Φεβρουάριος	2

Νοέμβριος	
Ιούνιος	
Απρίλιος	
Οκτώβριος	

L Άσκηση 4

Όσο και να προσπαθεί, η Χαρά δυσκολεύεται να μάθει τη σειρά του κάθε μήνα! Μπορείς να τη βοηθήσεις; Γράψε δίπλα σε κάθε μήνα τον αριθμό του.

Σεπτέμβριος	9
Μάρτιος	3
Μάιος	5
Δεκέμβριος	12

Ιούλιος	7
Αύγουστος	8
Ιανουάριος	1
Φεβρουάριος	2

Νοέμβριος	11
Ιούνιος	6
Απρίλιος	4
Οκτώβριος	10



Άσκηση 5



Διάβασε μαζί με τη Χαρά τις παρακάτω ημερομηνίες λήξης και αντίγραφέ τες με πεζά γράμματα, αλλάζοντας το υπογραμμισμένο μέρος όπως στο παράδειγμα. Μην ξεχνάς να βάζεις κεφαλαίο γράμμα και τελεία όπου πρέπει.

ΑΝΑΛΩΣΗ ΚΑΤΑ ΠΡΟΤΙΜΗΣΗ ΠΡΙΝ ΑΠΟ 09 10 07

Ανάωση κατά προτίμηση πριν από τις 9 Οκτωβρίου του 2007.

ΗΜΕΡΟΜΗΝΙΑ ΛΗΞΗΣ 25 07 09

ΝΑ ΚΑΤΑΝΑΛΩΘΕΙ ΠΡΙΝ ΑΠΟ 29 12 08

ΑΝΑΛΩΣΗ ΠΡΙΝ ΑΠΟ 05 03 15



Άσκηση 5



Διάβασε μαζί με τη Χαρά τις παρακάτω ημερομηνίες λήξης και αντίγραφέ τες με πεζά γράμματα, αλλάζοντας το υπογραμμισμένο μέρος όπως στο παράδειγμα. Μην ξεχνάς να βάζεις κεφαλαίο γράμμα και τελεία όπου πρέπει.

ΑΝΑΛΩΣΗ ΚΑΤΑ ΠΡΟΤΙΜΗΣΗ ΠΡΙΝ ΑΠΟ 09 10 07

Ανάωση κατά προτίμηση πριν από τις 9 Οκτωβρίου του 2007.

ΗΜΕΡΟΜΗΝΙΑ ΛΗΞΗΣ 25 07 09

~~Ημερομηνία λήξης 25 Ιουλίου του 2009.~~

ΝΑ ΚΑΤΑΝΑΛΩΘΕΙ ΠΡΙΝ ΑΠΟ 29 12 08

Να καταναλωθεί πριν από τις 29 Δεκεμβρίου του 2008.

ΑΝΑΛΩΣΗ ΠΡΙΝ ΑΠΟ 05 03 15

Ανάωση πριν από τις 5 Μαρτίου του 2015.



- 5 Διάβασε τώρα ένα σύντομο παραμύθι με πρωταγωνιστές τους δώδεκα μήνες.

Η κυρα-Καλή και οι δώδεκα μήνες

Μια φορά κι έναν καιρό ζούσαν σ' ένα χωριό δυο κυρούλες. Τη μια την έλεγαν Καλή, γιατί ήταν ευγενική και καλόψυχη και είχε για όλους καλά λόγια. Την άλλη την έλεγαν Κακή, γιατί δεν έλεγε ποτέ τον καλό τον λόγο.

Μια μέρα η Καλή πήγε στο βουνό να μαζέψει ξύλα. Παρουσιάζονται τότε μπροστά της δώδεκα παλικάρια. Ήταν οι δώδεκα μήνες του χρόνου.

- Γεια σου, γιαγιά, της λένε.
- Γεια σας και σε σας, απαντά η κυρα-Καλή.
- Δε μας λες, γιαγιά, τι γνώμη έχεις για τους δώδεκα μήνες του χρόνου; Ποιον αγαπάς περισσότερο;



46

5. Πάμε για ψώνια;



- Τι πράγματα είναι αυτά που με ρωτάτε, παιδιά μου; Όλοι έχουν τη χάρη τους! Ο Γενάρης με τα χιόνια, ο Φλεβάρης με το καρναβάλι, ο Μάρτης που ξαναγεννιέται η φύση, ο Απρίλης με το Πάσχα, ο Μάης με τις παπαρούνες, ο Ιούνιος κι ο Ιούλιος με τα μπάνια στη θάλασσα, ο Αύγουστος με τον θέρο, ο Σεπτέμβρης με τον τρύγο, ο Οκτώβρης με τα κάστανα και τα όμορφα χρυσάνθεμα, ο Νοέμβρης με τις ευεργετικές βροχές του κι ο Δεκέμβρης με τα Χριστούγεννα. Τους αγαπώ όλους ίσα. Οι μήνες ευχαριστήθηκαν πολύ από τα λόγια της και της έδωσαν ένα τσουβαλάκι. Όταν πήγε η γριούλα στο σπίτι της, το άνοιξε και ήταν γεμάτο φλουριά.

Λαϊκό παραμύθι





Μπορείς να διηγηθείς το παραμύθι με δικά σου λόγια;

Φτιάξτε όλοι μαζί ένα παρόμοιο παραμύθι με πρωταγωνίστρια την κυρα-Κακή, που δεν ευχαρίστησε τους δώδεκα μήνες με την απάντησή της. Έπειτα εικονογραφήστε το παραμύθι σας.

Μάθε να γράφεις σωστά
την υπογραμμισμένη φράση του παραμυθιού.



Ταξίδι στον κόσμο της γλώσσας



6 Διάβασε.

Εμείς ποια μέρα θα ξεκινήσουμε το ταξίδι μας για τη Χωχαρούπα;



Ακόμη δεν κατάφερα να μάθω καλά τους μήνες με τη σειρά! Ξέρω όμως απέξω ένα ποίημα που λέει τις μέρες της εβδομάδας με τη σειρά!



Οι μέρες της εβδομάδας

Σήμερα **Δευτέρα**
ας πούμε καλημέρα

αύριο είναι **Τρίτη**
θα ψάξω μες στο σπίτι

να βρω κανένα χάρτη
τον μελετώ **Τετάρτη**

Πέμπτη θ' αποφασίσω
και θα προγραμματίσω

Παρασκευή στο δρόμο
κι ο σάκος μου στον ώμο

Σάββατο πια δικός μου
γη κι ουρανός του κόσμου

την **Κυριακή** πίσω ξανά
σβούρα ο καιρός κύκλους γυρνά

και πάλι τη **Δευτέρα**
θα πούμε καλημέρα

καινούρια εβδομάδα
πιο φρέσκια η λιακάδα

όμως και με συννεφιά
έξω η κακοκεφιά.

Θέτη Χορτιάτη

Αντίγραψε στο τετράδιό σου τις μέρες της εβδομάδας με τη σειρά και μάθε να τις γράφεις σωστά.

Οι μέρες της εβδομάδας

Σήμερα Δευτέρα
ας πούμε καλημέρα

αύριο είναι Τρίτη
θα ψάξω μες στο σπίτι

να βρω κανένα χάρτη
τον μελετώ Τετάρτη

Πέμπτη θ' αποφασίσω
και θα προγραμματίσω

Παρασκευή στο δρόμο
κι ο σάκος μου στον ώμο

Σάββατο πια δικός μου
γη κι ουρανός του κόσμου

την Κυριακή πίσω ξανά
σβούρα ο καιρός κύκλους γυρνά

και πάλι τη Δευτέρα
θα πούμε καλημέρα

καινούρια εβδομάδα
 πιο φρέσκια η λιακάδα

όμως και με συννεφιά
 έξω η κακοκεφιά.

- 7 Για να μάθεις το ποίημα, διάβασέ το δυνατά!
 Το **ευ** ακούγεται το ίδιο στη λέξη **Δευτέρα** και στη λέξη **Παρασκευή**;
 Πώς ακούγεται το **αυ** στη λέξη **αύριο**;
 Ξέρεις κάποια λέξη όπου το **αυ** ακούγεται **αφ**;


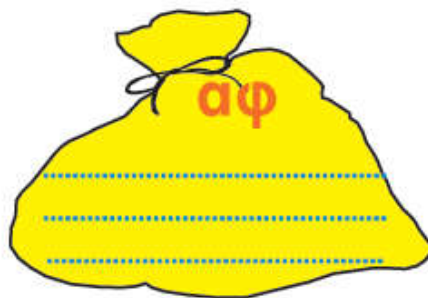
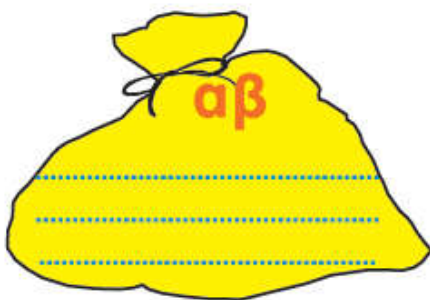


Προσοχή!
 Το **ευ** ακούγεται άλλοτε **εφ** και άλλοτε **εβ**.
 Το **αυ** άλλοτε ακούγεται **αφ** και άλλοτε **αβ**.

Βάλε τις παρακάτω λέξεις στα τέσσερα σακουλάκια
 ανάλογα με το αν ακούς **αφ** ή **αβ** και **εφ** ή **εβ**.

Έπειτα μάθε να τις γράφεις σωστά.

αυλή	ευτυχία	αυτοκόλλητο	Ευρώπη
ευχή	αυλός	ευλογία	Αύγουστος
αυτοκράτορας	ευχαριστώ	αυτοκίνητο	ευγενικός



- 7 Για να μάθεις το ποίημα, διάβασέ το δυνατά!
 Το **ευ** ακούγεται το ίδιο στη λέξη **Δευτέρα** και στη λέξη **Παρασκευή**;
 Πώς ακούγεται το **αυ** στη λέξη **αύριο**;
 Ξέρεις κάποια λέξη όπου το **αυ** ακούγεται **αφ**;



Προσοχή!
 Το **ευ** ακούγεται άλλοτε **εφ** και άλλοτε **εβ**.
 Το **αυ** άλλοτε ακούγεται **αφ** και άλλοτε **αβ**.

Βάλε τις παρακάτω λέξεις στα τέσσερα σακουλάκια ανάλογα με το αν ακούς **αφ** ή **αβ** και **εφ** ή **εβ**.

Έπειτα μάθε να τις γράφεις σωστά.

αυλή	ευτυχία	αυτοκόλλητο	Ευρώπη
ευχή	αυλός	ευλογία	Αύγουστος
αυτοκράτορας	ευχαριστώ	αυτοκίνητο	ευγενικός





Ταξίδι στον κόσμο της γλώσσας

Αυτές οι λέξεις χώρεσαν μέσα στο σακουλάκι.
Όμως άλλες λέξεις δε χωρούν, στο τέλος
της σειράς όταν βρεθούν!



8

Διάβασε τις παροιμίες για τους μήνες τις οποίες έγραψε
η γιαγιά της Χαράς, όταν την άκουσε να λέει τους μήνες απέξω.
Καταλαβαίνεις τι σημαίνουν;

Αντίγραψε τις παροιμίες στο τετράδιό σου
και μάθε να γράφεις σωστά τις δύο πρώτες.

Παρατήρησε τη γραμμούλα που χωρίζει τις λέξεις στα δύο, όταν
δε χωρούν ολόκληρες στο τέλος της σειράς.

Του Γενάρη το φεγγάρι λάμπει σαν μαργα-
ριτάρι.

Ο Φλεβάρης κι αν φλεβίσει καλοκαί-
ρι θα μυρίσει.

Μάρτης είναι χάρδια κάνει, πό-
τε κλαίει τότε γελάει.

Από Μάρτη καλοκαίρι κι από Αύ-
γουστο χειμώνα.

Όταν οι λέξεις δε χωρούν
ολόκληρες στο τέλος της
σειράς, χωρίζονται στις
συλλαβές τους!

Αύγουστε, καλέ μου μή-
να, να 'σουν δυο φο-
ρές τον χρόνο.



Πήγαινε στη σελίδα 29 του **Τετραδίου Εργα-
σιών**, στην **άσκηση 6**. Μπορείς να χωρίσεις σω-
στά τις λέξεις που δε χωρούν ολόκληρες στο
τέλος της σειράς;

Όταν οι λέξεις δε χωρούν
ολόκληρες στο τέλος της
σειράς, χωρίζονται στις
συλλαβές τους!



Του Γενάρη το φεγγάρι λάμπει σαν μαργα-
ριτάρι.

Ο Φλεβάρης κι αν φλεβίσει καλοκαί-
ρι θα μυρίσει.

Μάρτης είναι χάρδια κάνει, πό-
τε κλαίει τότε γελάει.

Από Μάρτη καλοκαίρι κι από Αύ-
γουστο χειμώνα.

Αύγουστε, καλέ μου μή-
να, να 'σουν δυο φο-
ρές τον χρόνο.

5. Πάμε για ψώνια;



Νομίζω πως μάθαμε
πια να διαβάζουμε
τις ημερομηνίες λήξης!

Άσκηση 6

Διάβασε την παρακάτω ετικέτα. Αυτός που την έγραψε χώρισε σωστά τις λέξεις σε συλλαβές; Χρωμάτισε τα λάθη πάνω στην ετικέτα και γράψε από κάτω πώς θα χώριζες εσύ τις λέξεις.

<p>ΚΟΜΠΟΣΤΑ ΡΟΔΑΚΙΝΟ ΟΔΗΓΙΕΣ ΧΡΗΣΗΣ</p> <p>Το ροδάκινο είναι ιδανικό για φρουτοσαλάτες αλλά και τούρτες. Μπορεί να συνοδέψει τα γλυκά που έχουν σαντιγί. Σερβίρεται δροσερό. Διατηρείται στο ψυγείο.</p> <p>ΑΝΑΛΩΣΗ ΚΑΤΑ ΠΡΟΤΙΜΗΣΗ ΠΡΙΝ ΑΠΟ 31-12-2012</p>	<p>Ροδάκινο Κομπόστα <small>ΣΕ ΣΙΡΟΠΙ</small></p> 
--	--

εί - ναι

.....

.....

.....

.....



Άσκηση 6

Διάβασε την παρακάτω ετικέτα. Αυτός που την έγραψε χώρισε σωστά τις λέξεις σε συλλαβές; Χρωμάτισε τα λάθη πάνω στην ετικέτα και γράψε από κάτω πώς θα χώριζες εσύ τις λέξεις.

ΚΟΜΠΟΣΤΑ ΡΟΔΑΚΙΝΟ
ΟΔΗΓΙΕΣ ΧΡΗΣΗΣ

Το ροδάκινο **είν-**
αι δανικό για **φρουτ-**
σαλατες αλλά και τούρτες.
Μπορεί να συνοδέψει
τα γλυκά που **εχ-**
ουν σαντιγί. Σερβίρεται **δροσ-**
ερο. Διατηρείται στο **ψυγε-**
ιο.

ΑΝΑΛΩΣΗ ΚΑΤΑ ΠΡΟΤΙΜΗΣΗ
ΠΡΙΝ ΑΠΟ 31-12-2012



εί - ναι

φρου - τσαλάτες

έ - χουν

δρο - σερό

ψυγεί - ο



Ταξίδι στον κόσμο της γλώσσας

Διάβασε αυτά που γράφει
ο πίνακας και σημείωσε
τι έμαθες.



Έμαθα...	Πολύ καλά	Αρκετά καλά
Έμαθα να βρίσκω πληροφορίες σε ετικέτες προϊόντων.		
Έμαθα να φτιάχνω τις δικές μου ετικέτες.		
Έμαθα να λέω και να γράφω σωστά τις μέρες της εβδομάδας.		
Έμαθα να λέω και να γράφω σωστά τους μήνες του χρόνου.		
Έμαθα να γράφω τους μήνες με τους αριθμούς τους.		
Έμαθα να διαβάζω το αι και το ευ .		
Έμαθα να χωρίζω μια λέξη στα δύο, όταν δε χωρά ολόκληρη στο τέλος της σειράς.		



Μια φορά ήταν... η Κολοτούμπα

Η Κολοτούμπα που έτρωγε μόνο μπανάνες αποφασίζει να πάρει μέρος στους αγώνες της ζούγκλας, αλλά είναι απογοητευμένη, γιατί στην προπόνηση τα πάει χάλια. Ο φίλος της ο Πανωκάτω, της δίνει τη χρυσή συμβουλή: «Όποιος τρώει σωστά, κοιμάται σωστά, γυμνάζεται σωστά είναι γερός και δυνατός».

H

ταν... μετά από έξι εβδομάδες...

– Τι βλέπουν τα μάτια μου, Κολοτούμπα! Κλαις ή κάνω λάθος; ρώτησε ο Πανωκάτω. Τι συμβαίνει πάλι;

– Κλαίω ναι, κλαίω, κλαίω γιατί ακολούθησα τις οδηγίες σου και να τα χάλια μου!

– Κάποιο λάθος μυρίζομαι, Κολοτούμπα, είπε ο Πανωκάτω. Έλα, για πες μου τι έκανες.

– Την πρώτη εβδομάδα έφαγα ψάρι, κρέας, κοτόπουλο, αυγά. Πρωί, μεσημέρι, βράδυ, είπε η Κολοτούμπα και συνέχισε να περιγράφει τι έφαγε τις άλλες εβδομάδες.

– Χο χο χο! Και σε πέρναγα και για έξυπνη, Κολοτούμπα, ξέσπασε σε γέλια ο Πανωκάτω. Για να γίνεις γερή και δυνατή, δε φτάνει μόνο να ξέρεις τι τροφές πρέπει να τρως αλλά και πώς να τις τρως. Εσύ, παιδί μου, έτρωγες ένα δάχτυλο* κάθε εβδομάδα. Δε σου 'μεινε δάχτυλο για δάχτυλο! Το ξέρεις ότι πρέπει να τρως κάθε μέρα απ' όλες τις ομάδες τροφών; Έλα να σκεφτούμε πώς θα παίρνεις γεύσεις απ' όλα τα δάχτυλα, κάθε μέρα. Μόλις μου ήρθε μια ιδέα. Νομίζω ότι θα σε βοηθήσει πολύ. Περίμενε και θα δεις.

Ήταν... την άλλη μέρα...

* Σε κάθε δάχτυλο αντιστοιχεί μια οικογένεια τροφών (πρώτο δάχτυλο: κρέας, ψάρια· δεύτερο: γάλα, τυρί· τρίτο: λάδι, βούτυρο· τέταρτο: ψωμί, όσπρια· πέμπτο: φρούτα, λαχανικά).



ΦΑΝΤΑΣΙΑ ΚΑΙ ΠΕΡΙΠΕΤΕΙΑ

Η Κολοτούμπα κατάλαβε πως για να γίνει γερή και δυνατή πρέπει να τρώει τρόφιμα απ' όλα τα είδη κάθε μέρα.

Έτσι η Κολοτούμπα, αφού απέκτησε σωστές συνήθειες διατροφής, άρχισε ένα σκληρό πρόγραμμα δουλειάς για να κερδίσει τους αγώνες.

Ήταν... το άλλο καλοκαίρι.



Εικονογράφηση Ν. Μαρουλιάκης

ΦΑΝΤΑΣΙΑ ΚΑΙ ΠΕΡΙΠΕΤΕΙΑ



Σοφία Μαντουβαίου



