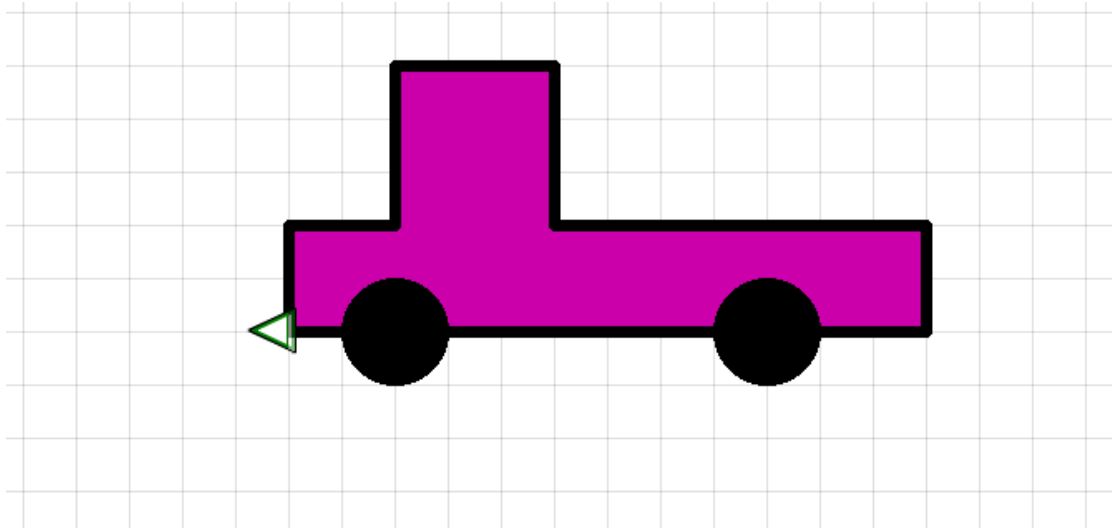





ΦΥΛΛΟ ΕΡΓΑΣΙΑΣ: EasyLogo – Κίνηση

Δραστηριότητα 1




Κατασκευάστε ένα όχημα της αρεσκείας σας (αυτοκίνητο, βαγόνι, καράβι, φορτηγό κτλ).



Πατήστε την εντολή  «Νέα διαδικασία» ώστε να δημιουργηθεί μία νέα εντολή που ζωγραφίζει αμέσως το όχημά σας, η εντολή  Ζωγράφισε 

Δραστηριότητα 2

Προσπαθήστε να κάνετε το όχημά σας να κινείται. Σίγουρα θα χρειαστείτε τις εντολές:

- Επανάλαβε 
- Περίμενε 
- Σβήσε 

ΠΡΟΣΟΧΗ!!!

Το βελάκι του οχήματός σας πρέπει να είναι **ΑΚΡΙΒΩΣ** στην ίδια θέση που ήταν, πριν ξεκινήσετε τη δημιουργία του.