

Email στο ΠΣΔ

(Σε συνδυασμό με το <https://www.sch.gr/> και τον Πίνακα Ελέγχου <https://my.sch.gr/> και τη Διαχείριση μαθητικών λογαριασμών στο ΠΣΔ: <https://register.sch.gr/studentsadmin/index.php> και την εγγραφή μαθητών στο ΠΣΔ: <https://register.sch.gr/students>)

1) Τυποποίηση ονομάτων διεθνύσεων:

Για εκπαιδευτικούς:

ΌνομαΧρήστη@sch.gr, π.χ. **archtheo@sch.gr**

Για σχολικές μονάδες:

mail@ΌνομαΜονάδας.περιφέρεια.sch.gr, π.χ. **mail@14dim-iliou.att.sch.gr**

Για μαθητές:

ΌνομαΧρήστη@sch.gr, π.χ. **a1488015@sch.gr** ή **manosale22@sch.gr**

2) Μεγέθη «γραμματοκιβωτίων»:

Για εκπαιδευτικούς: 4GB

Για σχολικές μονάδες: 6GB

Για μαθητές: 200MB

3) Όρια και περιορισμοί:

Μέγιστος αριθμός παραλήπτων: 100

Μέγιστο μέγεθος μηνύματος: 30MB ή μήνυμα με συνημμένα μέχρι 20MB

Όρια ωριαίας αποστολής

- 1600 παραλήπτες την ώρα (αν η αποστολή γίνεται από υπολογιστή που είναι στην Ελλάδα και όχι στο εξωτερικό)

- 5000 παραλήπτες την ώρα για τις διοικητικές μονάδες (Δ/νσεις ΠΔΕ κλπ) με διευθύνσεις IP του ΠΣΔ.

- 300 παραλήπτες την ώρα αν η αποστολή γίνεται από υπολογιστή που βρίσκεται στο εξωτερικό

Αν παραβιαστούν τα όρια αυτά η αποστολή διακόπτεται προσωρινά και επιτρέπεται την επόμενη ώρα.

Όρια ημερήσιας αποστολής

- 4000 παραλήπτες για μηνύματα προς παραλήπτες του ΠΣΔ (sch.gr) κάθε ημέρα.

- 2000 παραλήπτες για μηνύματα προς άλλους παρόχους την ημέρα.

Αν παραβιαστούν τα όρια τίθεται φραγή (εγγραφή στην black list) διακόπτοντας την δυνατότητα αποστολής. Ο

χρήστης ενημερώνεται με μήνυμα για την επιβολή της φραγής.

Η άρση της φραγής μπορεί να γίνει από τον χρήστη με βάση οδηγίες που υπάρχουν στο μήνυμα που θα λάβει ο χρήστης ή από το σύστημα ελέγχου αλληλογραφίας - <https://postmaster.sch.gr> .

Φραγή λόγω ασυνήθιστης συμπεριφοράς

Η φραγή αυτή τίθεται αυτόματα αν διαπιστωθεί ότι η προέλευση των μηνυμάτων εναλλάσσεται από διάφορες χώρες, πράγμα που δηλώνει υποκλοπή του κωδικού πρόσβασης του χρήστη. Ο χρήστης ενημερώνεται με μήνυμα για την επιβολή της φραγής.

Η άρση της φραγής μπορεί να γίνει από τον χρήστη, με βάση οδηγίες που υπάρχουν στο μήνυμα που θα λάβει ο χρήστης ή από το σύστημα ελέγχου αλληλογραφίας: <https://postmaster.sch.gr>.

4) Μη επιτρεπτοί τύποι συνημμένων:

Δεν επιτρέπεται η αποστολή μηνυμάτων με συνημμένα που έχουν τις ακόλουθες καταλήξεις: .bat, .cmd, .com, .cpl, .dll, .exe, .hta, .lnk, .pif, .scr, .vbs, .wsh

5) Ιστορικό μηνυμάτων:

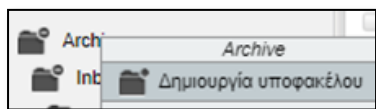
Για όλους τους χρήστες προσφέρεται ο φάκελος **Archive** με τα εισερχόμενα μηνύματα των τελευταίων 10 ημερών.

• Ο χώρος που καταλαμβάνει ο φάκελος αυτός δεν επιβαρύνει το συνολικό χώρο του χρήστη.

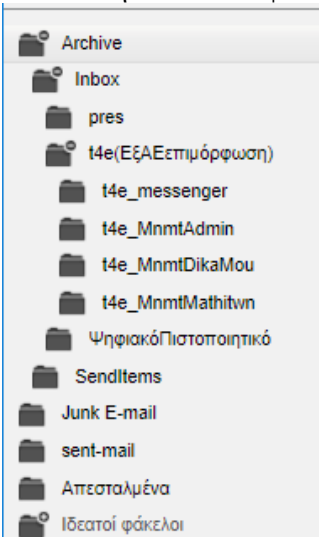
• Για τις σχολικές μονάδες, η πρόσβαση στον φάκελο αυτόν είναι μόνο για ανάγνωση, χωρίς τη δυνατότητα διαγραφής.

6) Δημιουργία υποφακέλων

Δεξί κλικ πάνω στη λέξη Archive και από το μενού που εμφανίζεται επιλέγουμε «Δημιουργία υποφακέλου»:

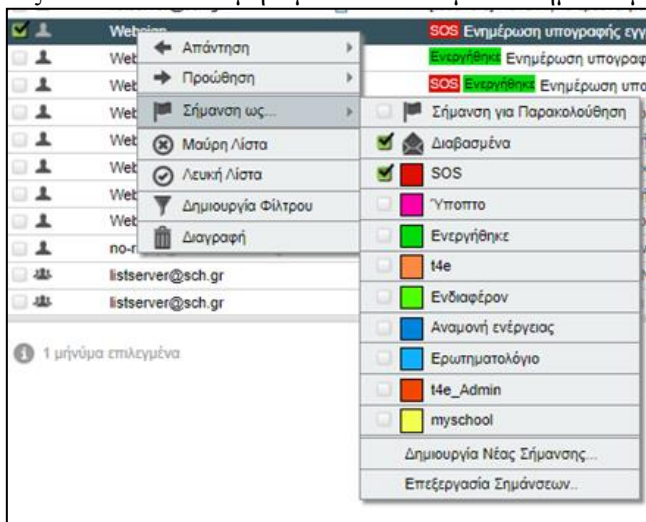


Ενδεικτική εικόνα υποφακέλων:



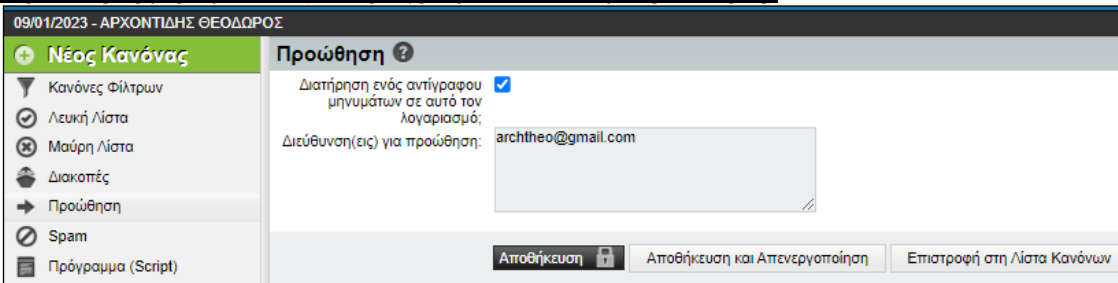
7) Δημιουργία & επεξεργασία σημάνσεων

Δεξί κλικ πάνω στο μήνυμα που θέλουμε να σημάνουμε, Σήμανση ως...



8) Δημιουργία λιστών παραληπτών / **έτοιμες λίστες παραληπτών από το ΠΣΔ**

9) Προώθηση μηνυμάτων (Αλληλογραφία, Κανόνες, Προώθηση)

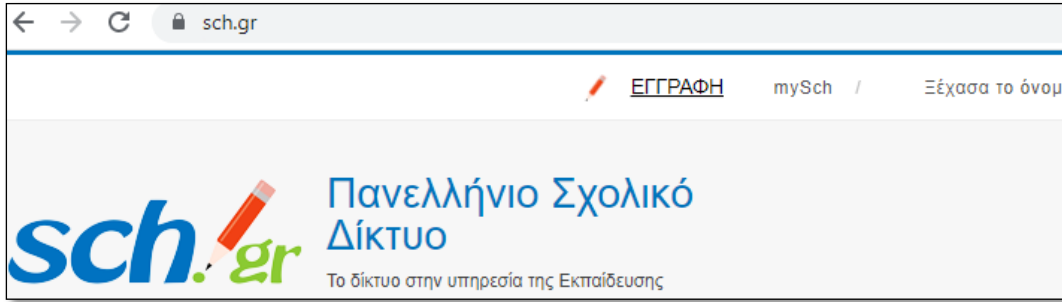


10) Διαφορές από τα email του myschool

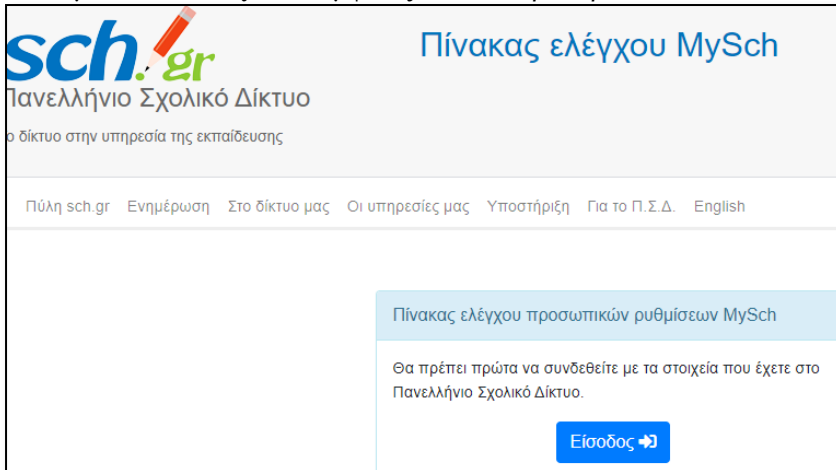
Του myschool δεν παίρνουν συνημμένο και έχουν πολύ μικρό όριο λέξεων.

11) Εμφάνιση/απόκρυψη από τις έτοιμες λίστες παραληπτών (συμπλήρωμα στο 8)

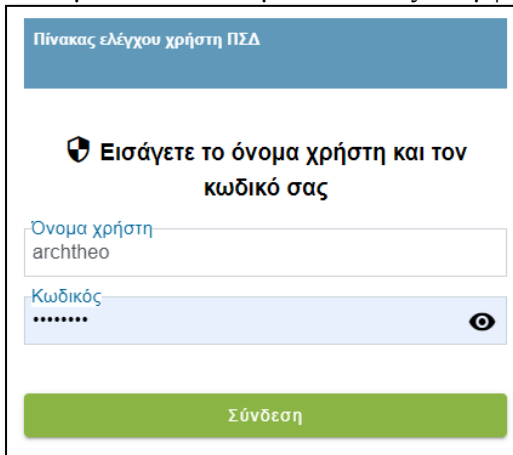
Ανοίγουμε έναν φυλλομετρητή και μπαίνουμε στο www.sch.gr



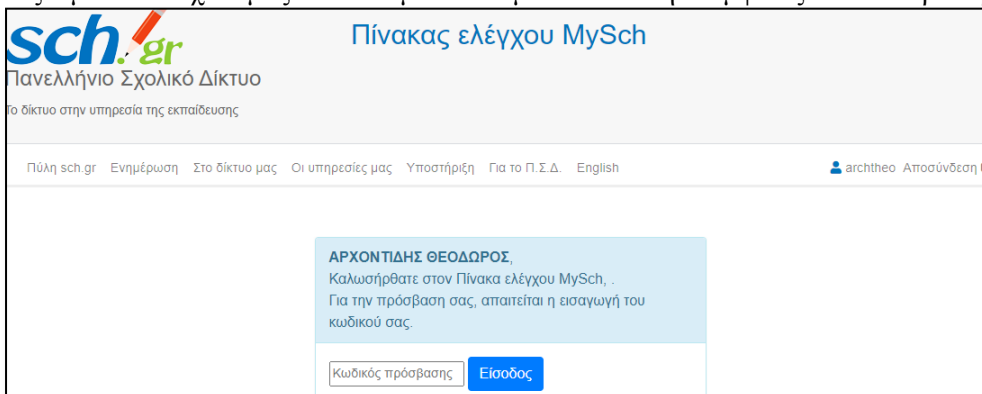
Κάνουμε κλικ στο mySch. Εμφανίζεται το παράθυρο:



Κάνουμε κλικ στο κουμπί «Είσοδος». Εμφανίζεται το παράθυρο ταυτοποίησης χρήστη:



Βάζουμε τα στοιχεία μας και πατάμε το κουμπί «Σύνδεση». Εμφανίζεται το παράθυρο:



Πληκτρολογούμε τον κωδικό πρόσβασης και πατάμε το κουμπί «Είσοδος».

Εμφανίζεται ο Πίνακας ελέγχου του λογαριασμού μας:

sch.gr Πανελλήνιο Σχολικό Δίκτυο
Το δίκτυο στην υπηρεσία της εκπαίδευσης

Πύλη sch.gr Ενημέρωση Στο δίκτυο μας Οι υπηρεσίες μας Υποστήριξη Για το Π.Σ.Δ. English

Προφίλ / Ηλ. ταχυδρομείο

- Προσωπικά στοιχεία
- Υπηρεσιακά στοιχεία
- Στοιχεία ηλεκτρονικού ταχυδρομείου
- Αλλαγή κωδικού πρόσβασης

Το σχολείο μου

- Ομάδες εσωτερικής αλληλογραφίας

Το σχολείο μου

- Κτηματολόγιο σχολείου

Οι ιστότοποι μου

- Ιστότοποι - κατάλογος του ΠΣΔ
- Ρυθμίσεις βάσης δεδομένων MySQL
- Αποστολή e-mail από τον ιστότοπο σας
- Όνομα χώρου mysch.gr (DNS)
- Μετρητής επισκέψεων
- Φιλοξενία ιστοτόπων (Νέο)

ΕΚΠΑΙΔΕΥΤΙΚΟΣ - ΑΡΧΟΝΤΙΔΗΣ ΘΕΟΔΩΡΟΣ - Στοιχεία λογαριασμού

Όνομα χρήστη: [redacted]
Ιδιότητα: [redacted]
Επώνυμο: [redacted]
Όνομα: [redacted]
Όνομα Πατρός: [redacted]
Κωδικός πρόσβασης: [redacted]

Στοιχεία επικοινωνίας

Email: archotheo@sch.gr
Τηλέφωνο: [redacted]

Στοιχεία ανάκτησης κωδικού πρόσβασης

Κινητό τηλέφωνο: [redacted]
Email ανάκτησης κωδικού: [redacted]

Εμφάνιση στο βιβλίο διευθύνσεων του ΠΣΔ:

Αποθήκευση αλλαγών

Στο κάτω μέρος υπάρχει η ρύθμιση «Εμφάνιση στο βιβλίο διευθύνσεων του ΠΣΔ» από την οποία επιλέγουμε αν θέλουμε να εμφανίζεται το όνομά μας και το email μας στις έτοιμες λίστες παραληπτών του ΠΣΔ.