









# ΟΔΗΓΙΕΣ ΓΙΑ ΤΟ ΠΛΗΚΤΡΟΛΟΓΙΟ

Αλλαγή Αγγλικών-Ελληνικών	Alt + Shift  
Αλλαγή παραγράφου, κενή σειρά	Enter 
Εσοχή	Tab
Κεφαλαία	Caps Lock
Κεφαλαία	Κρατάω πατημένο το Shift και πατάω το γράμμα που θέλω να γράψω στα κεφαλαία
Σβήσιμο γραμμάτων αριστερά	Backspace
Σβήσιμο γραμμάτων δεξιά	Delete
Τόνος ´	Το πλήκτρο δίπλα στο Λ και μετά το ψωνήεν 
Διαλυτικά ¨	Ταυτόχρονα Shift + τόνος και μετά το ψωνήεν  
Τόνος και Διαλυτικά ´	Ταυτόχρονα Shift + W και μετά το ψωνήεν
Ερωτηματικό ;	Το πλήκτρο Q
Άνω και κάτω τελεία :	Κρατάω πατημένο το Shift + Q
Θαυμαστικό !	Κρατάω πατημένο το Shift + 1
Κόμμα ,	Το πλήκτρο δίπλα στο M
Τελεία .	Το πλήκτρο δίπλα στο κόμμα
Εισαγωγικά «»	Κρατάω πατημένο το Shift + το πλήκτρο δίπλα στον τόνο
Απόστροφος ´	Το πλήκτρο δίπλα στον τόνο

Το σύμβολο του Ευρώ €	Ταυτόχρονα Ctrl + Alt + E
-----------------------	---------------------------

