

ΦΥΛΛΟ ΕΡΓΑΣΙΑΣ

ΠΑΙΖΩ ΚΑΙ ΜΑΘΑΙΝΩ ΓΙΑ ΤΟΥΣ ΣΥΓΧΡΟΝΟΥΣ ΟΛΥΜΠΙΑΚΟΥΣ ΑΓΩΝΕΣ

Άννα Ιωσηφίδου

Όν/νομο :

Τμήμα:

Ημ/νια :

ΤΑΞΗ:

Μάθημα: ΦΥΣΙΚΗ ΑΓΩΓΗ

Μελέτησε το υλικό που δίνεται στη Δραστηριότητα 1 και στη Δραστηριότητα 2. Έπειτα περιηγήσου χρονικά στους σύγχρονους Ολυμπιακούς Αγώνες (Δραστηριότητα 3) και κοίταξε το ταξίδι τους σε όλο τον κόσμο (Δραστηριότητα 4). Στη Δραστηριότητα 5 σε περιμένει ένα κρυπτόλεξο και στη Δραστηριότητα 6 θα βρεις ένα παιχνίδι. Συμπλήρωσε το quiz στη Δραστηριότητα 7. **Όλες οι δραστηριότητες να ολοκληρωθούν μέχρι τη Δευτέρα 18 Μάη.**

Δραστηριότητα 1

Παρακολούθησε τα παρακάτω σύντομα video κάνοντας κλικ στον μπλε σύνδεσμο.

- Τελετή έναρξης Ολυμπιακών Αγώνων Αθήνα 2004
<http://photodentro.edu.gr/aggregator/lo/photodentro-educationalvideo-8522-601>
- Επίλογος – Λήξη Ολυμπιακών Αγώνων Αθήνα 2004
<http://photodentro.edu.gr/aggregator/lo/photodentro-educationalvideo-8522-611>
- Ολυμπιακή φλόγα
<http://photodentro.edu.gr/aggregator/lo/photodentro-educationalvideo-8522-606>

Δραστηριότητα 2


Μελέτησε τις πληροφορίες για τις μασκότ των Ολυμπιακών Αγώνων στην παρακάτω ιστοσελίδα:

<https://el.wikipedia.org/wiki/>

Προσπάθησε να βρεις και άλλες πληροφορίες για τις μασκότ των Ολυμπιακών Αγώνων στο διαδίκτυο χρησιμοποιώντας μία μηχανή αναζήτησης (π.χ.google)

Δραστηριότητα 3.

Κάνε κλικ στην σελίδα <https://www.timetoast.com/timelines/1752900> για να δεις την χρονογραμμή «Ολυμπιακοί Αγώνες: Αφίσες και Μασκότ»

Κάνε κλικ σε οποιοδήποτε πλαίσιο με χρονολογία και χώρα. Ανοίγει ένα παράθυρο. Διάβασε τις πληροφορίες. Η εικόνα δείχνει ή το μετάλλιο ή την αφίσα ή το σύμβολο ή τη μασκότ των συγκεκριμένων Ολυμπιακών Αγώνων. Για να κλείσεις το παράθυρο κάνε κλικ στο  που βρίσκεται πάνω και δεξιά στο παράθυρο.


Με τον ίδιο τρόπο άνοιξε και διάβασε τις πληροφορίες όλων των αγώνων.

Κάνε κλικ, κράτησέ το και σύρε δεξιά – αριστερά την μπλε μπάρα που βρίσκεται κάτω στις χρονολογίες ώστε να μετακινηθείς μπροστά και πίσω στον χρόνο.



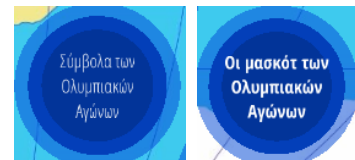
Δραστηριότητα 4.


Παρακαλούθησε την διαδραστική παρουσίαση για τις ηπείρους και την ολυμπιακή σημαία στο prezī στην ιστοσελίδα: <https://prezi.com/view/G5jCYIUCEbcgretCeWP3/>

Κάνε κλικ στο  για να ξεκινήσει η παρουσίαση.

Μπορείς να «ζουμάρεις» κάνοντας κλικ πάνω στο όνομα κάθε ηπείρου.
Δες τις χώρες της κάθε ηπείρου κάνοντας κλικ στους κύκλους με τα κείμενα.

Κάνοντας κλικ στους κύκλους με τις μασκότ ή με τα σύμβολα βλέπεις ορισμένες χαρακτηριστικές μασκότ και σύμβολα.



Αν θέλεις να γυρίσεις πίσω κάνε κλικ στο βελάκι κάτω αριστερά 
Με τα βελάκια στην κάτω μπάρα μπορείς να περιηγηθείς μπροστά και πίσω στην παρουσίαση.



Δραστηριότητα 5.

ΚΡΥΠΤΟΛΕΞΟ. Κάνε κλικ στον παρακάτω σύνδεσμο:

<https://wordwall.net/play/2079/786/236>


Βρες τις λέξεις οι οποίες είναι γραμμένες οριζόντια, κάθετα, διαγώνια και από πάνω προς τα κάτω ή από κάτω προς τα πάνω. Πρέπει να βρεις τις 9 λέξεις.

Στην αρχή ζητάει να βάλεις το όνομά σου. Γράψε το όνομά σου και το αρχικό γράμμα από το επίθετο στο άσπρο πλαίσιο.

Έπειτα κάνε κλικ στο κουμπί

ΟΤΑΝ ΒΡΙΣΚΕΙΣ ΜΙΑ ΛΕΞΗ ΚΑΝΕ ΚΛΙΚ ΣΕ ΟΠΟΙΟΔΗΠΟΤΕ ΓΡΑΜΜΑ ΤΗΣ ΓΙΑ ΝΑ ΤΗΝ ΔΕΙΣ.



Κάνε κλικ στο κουμπί  για να ξεκινήσεις. Έχεις 5 ζωές που φαίνονται με τις καρδιές πάνω δεξιά και 5 λεπτά: το χρονόμετρο φαίνεται πάνω αριστερά. Ο αριθμός των λέξεων που έχεις βρει φαίνεται πάνω δεξιά δίπλα στις καρδιές-ζωές. Αν κατάφερες να τις βρεις και τις 9 λέξεις, εμφανίζεται ένα πλαίσιο. Πάτα στο «Show answers» για να δεις τις απαντήσεις, «Start again» για να ξανακάνεις το κρυπτόλεξο. Με το X κάτω δεξιά πηγαίνεις στην αρχική οθόνη.

Δραστηριότητα 6.

ΠΑΙΧΝΙΔΙ!!! Ώρα να παίξουμε! Κάνε κλικ στον παρακάτω σύνδεσμο:

<https://wordwall.net/resource/2081118>

Κάνε κλικ στο αερόστατο της μασκότ για να το «σκάσεις» έτσι ώστε να πέσει μέσα στο βαγόνι-πόλη που είχε αυτή την μασκότ. Θα σου φανερωθούν σιγά-σιγά 4 μασκότ «Φοίβος και Αθηνά», «Μίσα», «Ολλυ, Σιντ, Μίλλη» και «Σαμ». Θυμάσαι τις πόλεις τους; Τοποθετώντας σωστά τις μασκότ στα βαγόνια - πόλεις το επίπεδο (Level) δυσκολεύει. Καλή διασκέδαση!!!

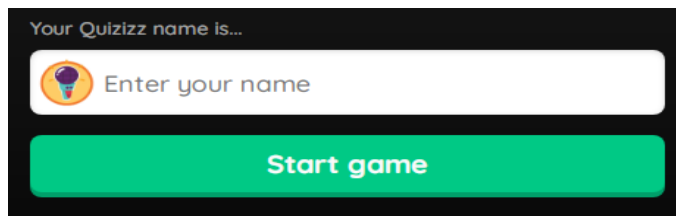
Δραστηριότητα 7.

Συμπλήρωσε ένα ευχάριστο κουίζ ακολουθώντας τον παρακάτω σύνδεσμο:

<https://quizizz.com/join?gc=4490455>

Ακολουθήσε τα παρακάτω βήματα για να ξεκινήσεις το κουίζ.

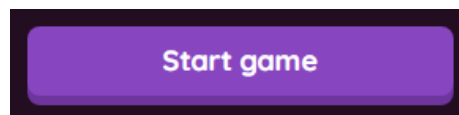
1. Κάνε κλικ στο κουμπί Enter your name και γράψε το όνομά σου και έπειτα κάνε κλικ στο κουμπί Start game



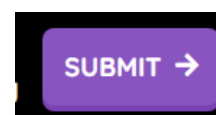
2. Έπειτα, αν εμφανιστεί, κάνε κλικ στο κουμπί Skip for now

[Skip for now](#)

3. Μετά κάνε κλικ στο κουμπί Start game



4. Με κλικ επιλέγεις την απάντηση και μετά κλικ κάτω - δεξιά στο submit



Καλή επιτυχία!!!