

Φθινόπωρο




beachild.gr


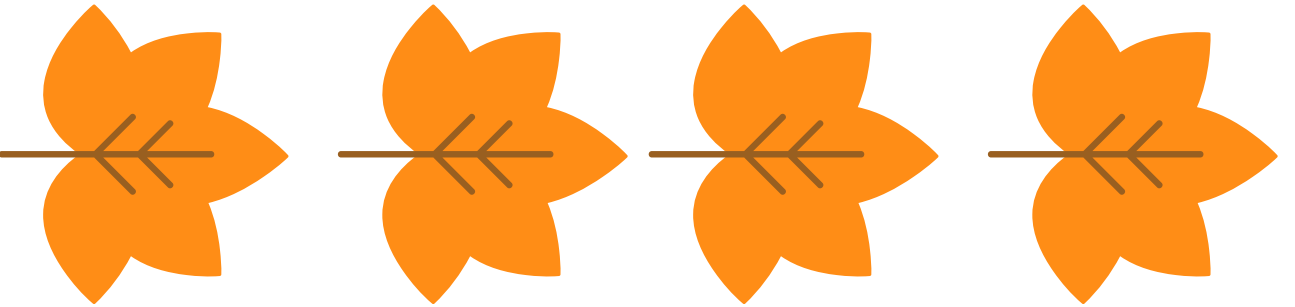


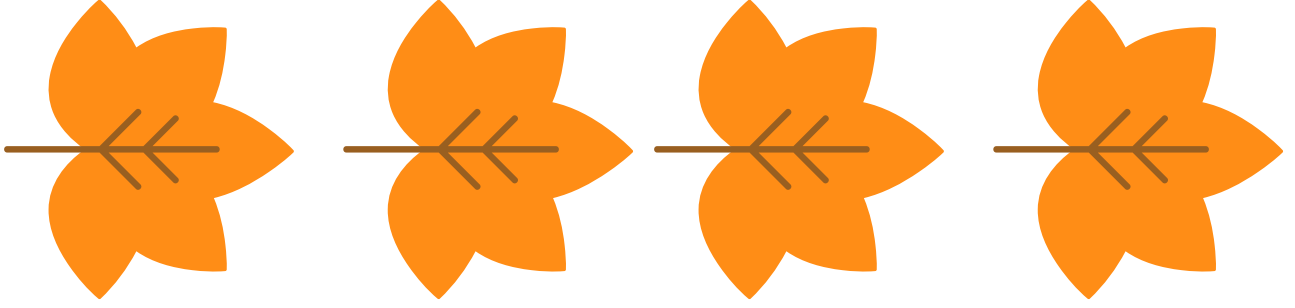



Μοτίβο

*Αφήστε το παιδί να παρατηρήσει το μοτίβο , ζητήστε του να το συνεχίσει κόβοντας και κολλώντας από τη δεύτερη σελίδα . Αν θέλετε εκτυπώστε ξανά τη δεύτερη σελίδα και ζητήστε στο παιδί να φτιάξει σε μια λευκή σελίδα το δικό του μοτίβο , ή να φτιάξει ένα κολλάζ , ή ότι άλλο σκεφτεί !
Καλή διασκέδαση !!!*

Moziso






ids i


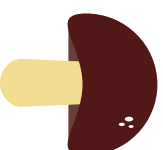






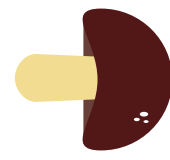

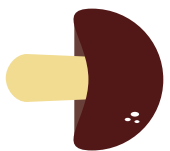



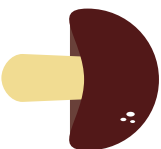
*Αφήστε το παιδί να παρατηρήσει την εικόνα ,
τι βλέπει ;
Ζητήστε να βρει κάθε φύλλο πόσες φορές
εμφανίζεται
και να γράψει τον αριθμό στο κουτάκι που
βρίσκεται δίπλα του στο κάτω μέρος της σελίδας .
Καλή διασκέδαση !!!*



i spy




Ακολουθήστε με ένα μοχλίδι τη διαδρομή που πρέπει να κάνει το σκουράκι για να φθάσει στο βελανίδι. Τα διαδρομή ακολουθήστε ;



Πρόσθεσε τόσα κουκúτσια σε κάθε μήλο ώστε το σύνολο τους να είναι ίσο με τον αριθμό που αναγράφεται πάνω από κάθε ένα

3




5



6



4



7



6



Πόσες σταγόνες πρέπει να βγάλεις για να είναι ο αριθμός τους ίσος με αυτόν που γράφει μέσα στο σύννεφο ; Κύκλωσε τις και γράψε τον αριθμό από αυτές που έβγαλες στο κενό πάνω από κάθε σύννεφο

$$5 - \quad = 3$$



$$7 - \quad = 4$$



$$4 - \quad = 3$$




$$9 - \quad = 5$$







Ο Νίκος πάει στο μανάβικό να αγοράσει φρούτα . Θέλει να πάρει 2
αχλάδια , 3 κόκκινα μήλα , 1 πράσινο μήλο και 1 ρόδι . Βοήθησε τον
ενώνοντας τα φρούτα που χρειάζεται με μια γραμμή με το καλάθι .

Πόσα φρούτα θα έχει συνολικά στο καλάθι του ;




Βρες και κύκλωσε τις παρακάτω ακολουθίες φρούτων



Βρες και κύκλωσε στο δέντρο τα γράμματα της λέξης
φθινόπωρο που φαίνεται παρακάτω

ΦΘΙΝΟΠΩΡΟ



Ψάξε και βρες σε μια εφημερίδα (ή άλλο έντυπο)
τα γράμματα της λέξης Φθινόπωρο σε κεφαλαία
και μικρά και κόλλησε τα κάτω από κάθε λέξη

ΦΘΙΝΟΠΩΡΟ

φθινόπωρο



Βρες και ένωσε τις ίδιες λέξεις με κεφαλαία και μικρά . Γνωρίζεις
όλες οι λέξεις τι σημαίνουν ; Που μπορείς να βρεις τη σημασία τους ;
Ψάξε και βρες εικόνες που αντιστοιχούν σε κάθε λέξη

ΑΕΙΘΑΛΗ ●

● φθινόπωρο

ΦΘΙΝΟΠΩΡΟ ●

● βροχή

ΦΥΛΛΑ ●

● φύλλα

ΦΥΛΛΟΒΟΛΑ ●

● αειθαλή

ΒΡΟΧΗ ●



● φυλλοβόλα




Παζλ με εικόνες φθινοπωρινές

Κόψε πάνω στις γραμμές
στις παρακάτω εικόνες (σελ. 29-30),
πλαστικοποίησε
για μεγαλύτερη αντοχή , αφήστε το παιδί να
βρει
και να ενώσει την εικόνα με τη σωστή σκιά
της . Αποθηκεύστε σε σακουλάκι .
Καλή διασκέδαση .


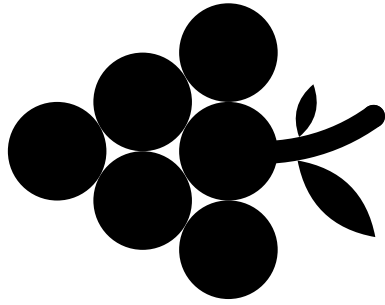






beachild.gr





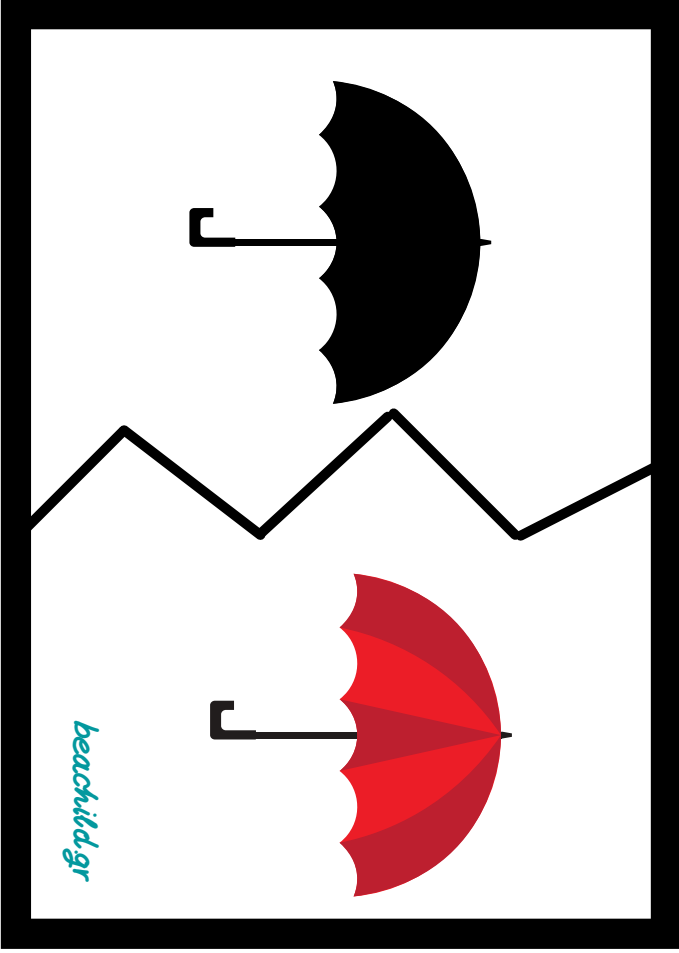
beachild.gr



beachild.gr



beachild.gr



sudoku

*κόψτε τις εικόνες στο κάτω μέρος
της άλλης σελίδας
και συμπληρώστε με αυτές τον πίνακα ,
κολλώντας τις στη σωστή θέση .
Καλή διασκέδαση !!!*

Πως λύνετε ένα sudoku :
στόχος είναι να συμπληρωθούν
όλα τα κουτάκια στον πίνακα (4x4),
ώστε κάθε στήλη ,
κάθε σειρά και κάθε κουτάκι 2x2 ,
να περιέχουν όλα τις εικόνες από μια φορά .
Μερικά κουτάκια είναι ήδη συμπληρωμένα ,
ώστε να υπάρχει μόνο μία δυνατή λύση !!!

sudoku

